



Bundesministerium
für Arbeit und Soziales

FORSCHUNGSBERICHT

572/NL

Alterssicherung in Deutschland 2019 (ASID 2019)

– Tabellenband 2/Neue Länder –

März 2021

ISSN 0174-4992

Alterssicherung in Deutschland 2019 (ASID 2019)

- Tabellenband 2 – Neue Länder

Durchgeführt von:

KANTAR

Public Division
Landsberger Straße 284
80687 München

Autoren:
Dr. Thorsten Heien
Marvin Krämer

Januar 2021

Erstellt im Auftrag des Bundesministeriums für Arbeit und Soziales.

Inhalt

Vorbemerkung	7
1. Wichtige Begriffe und Erläuterungen	9
2. Übersicht über das Tabellenprogramm	13
3. Systematik der Einkommensbegriffe	17
4. Lesebeispiele und Erläuterungen zu den Tabellen	23
5. Zeichenerklärung zu den Tabellen	25
6. Tabellen – Neue Länder	27
Anhang: Fragebogen der ASID 2019	481
Fragebogen für Männer und Ehepaare	481
Fragebogen für alleinstehende Frauen	495
Abkürzungsverzeichnis	509
Berichtsbände und Publikationen zur ASID 2003 - 2015	510

Vorbemerkung

2019 hat die Public Division von Kantar (ehemals TNS Infratest Sozialforschung) zum neunten Mal seit 1986 im Auftrag des Bundesministeriums für Arbeit und Soziales eine breit angelegte repräsentative Untersuchung zur „Alterssicherung in Deutschland 2019“ (ASID 2019) durchgeführt. Die Studie ist konzipiert als Datenquelle, die Informationen zur Art und Höhe von Einkommen der Bevölkerung ab 60 Jahren auf der Personen- und Ehepartnerebene mit Angaben zu den Determinanten der Alterseinkommen verbindet. Eine derartige Konstellation existiert weder in den Statistiken der Leistungsträger noch in anderen Erhebungen der amtlichen und nichtamtlichen Statistik.

Den Kern der Untersuchung bildet die Erfassung von 26 Einkommensarten, bei Ehepaaren für beide Ehepartner und bei Witwen differenziert nach eigenen und abgeleiteten Leistungen. Die ASID 2019 zeigt somit wie ihre Vorgängeruntersuchungen nicht nur die Höhe des gesamten Brutto- und Nettoeinkommens auf, sondern ermöglicht auch vielfältige Analysen der Einkommensstrukturen auf der Ebene von Personen und Ehepaaren.

Die Untersuchung basiert auf einer repräsentativen Adressenstichprobe aus den Melderegistern der Einwohnermeldeämter. Die Grundgesamtheit bildet die Bevölkerung ab 60 Jahren. Aus der aktuellen Erhebung (Personen im Alter von 60 bis unter 85 Jahren) und einer Fortschreibung der Daten der ASID 2015 (Personen ab 80 Jahren) liegen insgesamt Angaben zu 30.431 Personen vor, davon 9.608 Ehepaare, 7.418 alleinstehende Frauen und 3.797 alleinstehende Männer. Für die Auswertung wurde die Stichprobe auf die Gesamtbevölkerung hochgerechnet. Die Befragungsdaten wurden im Rahmen eines sequenziellen Multi-Mode-Ansatzes erhoben: Ausgehend von einer schriftlichen Befragung von Ehepaaren sowie alleinstehenden Männern und Frauen wurden Nichtantworter anschließend durch Interviewer persönlich-mündlich kontaktiert. Ergänzt wurde die persönlich-mündliche Phase um eine telefonische Befragung von Personen ohne deutsche Staatsangehörigkeit mit Hilfe fremdsprachiger Interviewer.

Das Verfahren der Fortschreibung wird bereits seit 2003 auf Basis der jeweiligen vorangegangenen Untersuchung angewandt. Ausgangspunkt dieses Ansatzes ist die in den vorangegangenen ASID-Untersuchungen gewonnene Erfahrung, dass hochbetagte Personen aufgrund der mit ihrem Alter einhergehenden gesundheitlichen Probleme häufig nicht mehr oder nur sehr eingeschränkt befragt werden konnten. Aufgrund der immer höher werdenden Lebenserwartung und dem damit einhergehenden verbesserten Gesundheitszustand sowie damit auch der besseren Befragbarkeit dieser Personen, wurden in der ASID 2019 erstmals 80 bis 84 Jährige Personen befragt, aber auch gleichzeitig fortgeschrieben, um die Ergebnisse in beide Richtungen validieren zu können. Da man davon ausgehen kann, dass sich die Einkommen von 85 Jährigen und Älteren nicht mehr grundsätzlich ändern, versprechen zu einem früheren Zeitpunkt erhobene und gemäß der bekannten Entwicklung der Alterseinkommen fortgeschriebene Einkommen validere Informationen.

Die methodische Konzeption der ASID 2019 entspricht weitgehend dem Ansatz der vorangegangenen Untersuchungen. Das gilt für die Erhebungsmethodik ebenso wie für die Datenaufbereitung und -prüfung sowie die Gewichtung und Hochrechnung. Im Wesentlichen blieb auch das Fragenprogramm gegenüber den früheren Erhebungen unverändert: Der größte Unterschied der ASID 2019 zu den Vorgängeruntersuchungen ist die geänderte Grundgesamtheit und demzufolge auch die Stichprobenanlage, wonach in die Befragung Personen zwischen 60 und 85 Jahren einbezogen wurden, während in den Vorgängeruntersuchungen das Altersspektrum von 55 bis 80 Jahren reichte. Damit wird auf das durch den demografischen Wandel in Deutschland induzierte erhöhte Renteneintrittsalter reagiert, zu-

dem konzentrierten sich die Auswertungen bereits in der Vergangenheit auf die Personen im Rentenalter. Wie bereits in den Erhebungen 2011 und 2015 wurde auch in der ASID 2019 ein Schwerpunkt daraufgelegt, Informationen zur Bevölkerung ohne deutsche Staatsbürgerschaft besser zu erfassen. Hierzu wurde zum einen wieder eine überproportionale Ausländerstichprobe einbezogen. Zum anderen wurde für die zahlenmäßig stärksten nicht-deutschsprachigen Gruppen ergänzend zum deutschsprachigen Fragebogen ein Fragebogen in der Muttersprache (griechisch, italienisch, kroatisch, polnisch, russisch und türkisch) verwendet. Für alle weiteren Nationalitäten wurde zusätzlich ein Fragebogen in englischer Sprache zur Verfügung gestellt.

Verantwortliche Projektleiter des Forschungsvorhabens „Alterssicherung in Deutschland 2019“ sind bei der Public Division von Kantar Dr. Thorsten Heien und Marvin Krämer. Im Bundesministerium für Arbeit und Soziales sind MinR Ulrich Bieber, ORR Wolfgang Münch und VAe Alexandra Brahts für die Studie verantwortlich. Der Bericht wurde von Dr. Thorsten Heien und Marvin Krämer verfasst.

Die wichtigsten Ergebnisse der ASID 2019 sind in 3 Tabellenbänden aufbereitet:

- Band 1: Alte Länder
- Band 2: Neue Länder
- Band 3: Deutschland

Diese Bände sind identisch aufgebaut und entsprechen auch inhaltlich nahezu exakt den Tabellenbänden früherer ASID-Erhebungen. Sie können auch über einen Tabellenviewer erschlossen werden.

Darüber hinaus liegt ein Bericht vor, der alle wichtigen Ergebnisse der jüngsten Erhebung zusammenfasst. Ebenfalls ermöglicht ein Datensatz, in dem die Daten aller bisherigen ASID-Untersuchungen einheitlich aufbereitet sind, eine umfassende Analyse der Einkommensentwicklung älterer Menschen von 1986 bis 2019, d. h. über einen Zeitraum von über 30 Jahren.

1. Wichtige Begriffe und Erläuterungen

Alterseinkommen

Unter Alterseinkommen werden die eigenen und abgeleiteten Leistungen aus folgenden Alterssicherungssystemen zusammengefasst:

- Gesetzliche Rentenversicherung
- Zusatzversorgung der Privatwirtschaft
- Zusatzversorgung des öffentlichen Dienstes
- Beamtenversorgung
- Alterssicherung der Landwirte
- Berufsständische Versorgung für Angehörige der verkammerten Berufe
- Riester-Renten
- Private Renten / Renten aus Lebensversicherungen
- Renten aus dem Ausland
- Sonstige Renten / Pensionen.

Beamtenversorgung

Bei den in der ASID ausgewiesenen Brutto-Leistungen der Beamtenversorgung wird seit der ASID 2011 unterstellt, dass Sonderzahlungen bereits in den Pensionen der Versorgungsempfänger enthalten sind, gemäß den Regelungen bei Versorgungsempfängern im Bundesbereich, sowie bei Teilen der Versorgungsempfänger im kommunalen und Landesbereich. Eventuelle Kürzungsbeträge der Pension gemäß § 55 BeamtVG im Falle eines Zusammentreffens mit einer eigenen Rente der gesetzlichen Rentenversicherung, einer Zusatzversorgung im öffentlichen Dienst oder einer berufsständischen Versorgung sind nicht enthalten. Ebenfalls nicht enthalten sind Kürzungen gemäß § 53 BeamtVG bei einem Zusammentreffen mit Erwerbs- oder Erwerbsersatzeinkommen.

Die Nettopension ergibt sich aus dem Bruttobetrag nach Abzug der Einkommensteuer und der privaten Beiträge zur Kranken- und Pflegeversicherung.

Bruttoeinkommen

Die Bruttoeinkommen umfassen die Einkommen vor Abzug der Lohn- und Einkommensteuern sowie der Eigenanteile der Beiträge zur Sozialversicherung.

Einkommensbeträge

Sämtliche Einkommensbeträge werden – soweit nicht ausdrücklich auf eine andere Darstellung hingewiesen wird – in € pro Monat ausgewiesen. In anderen Formen erhobene bzw. von den Befragten angegebene Einkommen (Jahreseinkommen, Quartalseinkommen, Wochenlöhne) wurden umgerechnet.

Erwerbseinkommen

Diese Kategorie umfasst Einkommen aus nichtselbstständigen und selbstständigen Haupt- und Nebentätigkeiten. Bei Arbeitern und Angestellten ist – soweit das Ausgangsgehalt 450 € übersteigt – ein anteiliges 13. Monatsgehalt in Höhe von 79% eines regulären Monatsgehalts in den alten und 51% eines regulären Monatsgehalts in den neuen Ländern eingerechnet. Bei Beamten wird unterstellt, dass Sonderzahlungen bereits in das Grundgehalt integriert sind, entsprechend den Regelungen bei Bundesbeamten und bei Teilen der Beamten im kommunalen und Länderbereich.

Erwerbsjahre

Zu den Erwerbsjahren zählen sämtliche Jahre einer Erwerbstätigkeit, d. h. nichtselbstständiger und selbstständiger Arbeit, Lehre, Mithilfe im Familienbetrieb in Voll- oder Teilzeit sowie Erwerbsjahre in geringfügigen Beschäftigungsverhältnissen. Erwerbsjahre im Ausland sind dagegen nicht mitgezählt.

Haushaltsbezogene Einkommen

Als haushaltsbezogene Einkommen werden diejenigen Einkommen bezeichnet, die sich aufgrund ihres spezifischen Charakters nicht oder nicht präzise einem Haushaltsmitglied zuordnen lassen. Im Einzelnen sind dies:

- Einkommen aus Vermietung und Verpachtung
- Zinseinkommen
- Altenteil, betriebliche Altersleistungen an ehemalige Selbstständige, insbesondere Landwirte
- Regelmäßige private Unterstützung von Kindern, Verwandten etc. in Form von Geldleistungen
- Kindergeld
- Wohngeld
- Sozialhilfe in Form von laufender Hilfe zum Lebensunterhalt und Grundsicherung
- Hilfe in besonderen Lebenslagen
- Arbeitslosengeld II (ALG II)
- Sonstige regelmäßige Einkommen (Restkategorie nicht näher differenzierter Einkommen).

Diese haushaltsbezogenen Einkommen wurden in der ASID 2019 wie bereits in den Untersuchungen seit 1995 bei personenbezogenen Auswertungen verheirateter Personen jeweils zur Hälfte beiden Ehepartnern zugeordnet.¹

Heimbewohner

Die Stichprobe der ASID beruht auf einer aus Einwohnermelderegistern gezogenen Zufallsstichprobe. Der Status als Heimbewohner war kein Ziehungs- oder Ausschlusskriterium und wurde Kantar auch nicht mitgeteilt. Heimbewohner sind daher grundsätzlich in die ASID einbezogen. Der gesundheitliche Zustand vieler Heimbewohner machte allerdings eine Beteiligung an der ASID häufig unmöglich. Man muss daher davon ausgehen, dass es sich nicht um eine repräsentative Stichprobe aller Heimbewohner handelt. Zu berücksichtigen ist ferner, dass sich die Einkommenssituation der Heimbewohner aufgrund des pflegebedingten Anspruchs auf Leistungen der Pflegeversicherung und ggf. zusätzlich im Rahmen der Sozialhilfe (Hilfe zur Pflege) besser darstellt, als sie tatsächlich ist. Um darauf beruhende Verzerrungen in der Höhe und Verteilung der Einkommen älterer Menschen auszuschließen, werden seit der ASID 1999 Heimbewohner in den Tabellierungen nicht einbezogen.²

Kindererziehungsleistung

Kindererziehungsleistungen gemäß dem Kindererziehungsleistungsgesetz (KLG) erhalten Frauen der Geburtsjahrgänge 1920 und früher. Die Leistungen belaufen sich seit dem 1. Januar 2019 auf zweieinhalb Entgeltpunkte pro Kind. KLG-Leistungen werden ggf. zusätzlich zu einer eigenen oder abgeleiteten GRV-Rente gezahlt. Diese Leistung wird zwar von den Trägern der gesetzlichen Rentenversicherung ausgezahlt, es handelt sich jedoch nicht um eine Rente, sondern um eine aus dem Bundeshaushalt

¹ In der ASID '92 erfolgte die Zuordnung in voller Höhe zum Ehemann. In der ASID '86 wurden haushaltsbezogene Einkommen bei Ehepaaren teilweise personenbezogen erhoben. Bei den Bruttoeinkommen sind diese Einkommen bei dem jeweiligen Ehepartner ausgewiesen. Einkommensvergleiche auf der Personenebene im Zeitverlauf sind daher nur unter Beachtung dieses methodischen Unterschieds möglich.

² Dies weicht von dem Vorgehen in den früheren Untersuchungen der Jahre 1986, 1992 und 1995 ab. In die damaligen Auswertungen waren Heimbewohner einbezogen. Insoweit ist die Aussagekraft von Vergleichen im Zeitverlauf etwas eingeschränkt.

finanzierte Leistung. Als „reine“ Kindererziehungsleistung werden in der ASID die Leistungen an Frauen der Geburtsjahrgänge 1920 und früher bezeichnet, die über keine eigene GRV-Rente verfügen.

Nettoeinkommen

Das in der ASID ausgewiesene Nettoeinkommen wurde auf der Grundlage sämtlicher in der ASID erhobenen Bruttoeinkommen mithilfe des von Kantar entwickelten Einkommensteuer- und Sozialversicherungsbeitragsmodells (ESAP) errechnet. Von den Bruttoeinkommen werden jeweils die Steuern sowie die Beiträge zur Sozialversicherung abgezogen. Nähere Informationen zum Berechnungsmodell enthält der Methodenbericht. Eine kurze Zusammenfassung ist in diesem Band unter dem Abschnitt „Zahlbetrag, Brutto- und Nettobetrag“ zu finden.

Personenbezogene Einkommen, Einkommen der Personen

Hierunter werden bei personenbezogenen Auswertungen alle persönlich zuzuordnenden Einkommen zusammengefasst. Bei verheirateten Personen werden die haushaltsbezogenen Einkommen jeweils zur Hälfte beiden Ehepartnern zugewiesen. Kapitel 3 gibt eine Übersicht über das gesamte Einkommensschema der ASID.

Sozialversicherungsbeiträge

Berücksichtigt sind in der ASID Beiträge zu folgenden Zweigen der gesetzlichen Sozialversicherung:

- Gesetzliche Krankenversicherung einschließlich privater Krankenversicherung
- Gesetzliche Pflegeversicherung einschließlich privater Pflegeversicherung
- Gesetzliche Arbeitslosenversicherung
- Gesetzliche Rentenversicherung.

Tätigkeitsniveau

Eine aussagekräftige Analyse der Alterseinkommen unterschiedlicher sozialer Gruppen ist im Hinblick auf die Höhe der früheren Erwerbseinkommen nur möglich auf der Ebene vergleichbarer Tätigkeitsniveaus (letzte berufliche Stellung). So ist etwa ein Vergleich zwischen Arbeitern und Beamten insgesamt nur bedingt sinnvoll, da es einerseits keine „ungelernten“ Beamten gibt – die Eingangsvoraussetzung zum einfachen Dienst ist ein Lehrabschluss bzw. eine vergleichbare Qualifikation – und andererseits keine Arbeiter mit einer Qualifikation, die den Eingangsvoraussetzungen des gehobenen und höheren Dienstes entspricht. In der ASID werden daher folgende Tätigkeitsniveaus (TN) unterschieden:

- TN 1: un- und angelernte Arbeiter und Angestellte
- TN 2: Facharbeiter, angestellte einfache Fachkräfte, Beamte des einfachen Dienstes
- TN 3: Meister, Poliere, Angestellte in mittlerer Position, Beamte des mittleren Dienstes
- TN 4: Angestellte in gehobener Position, Beamte des gehobenen Dienstes
- TN 5: hochqualifizierte oder leitende Angestellte, Beamte des höheren Dienstes
(darunter TN 5a: mit Hochschulabschluss)

Verkammerte Berufe

Die Angehörigen der sogenannten verkammerten Berufe sind in den berufsständischen Versorgungswerken versichert. Im Einzelnen handelt es sich um folgende Gruppen:

- Ärzte, Zahnärzte, Tierärzte
- Apotheker
- Architekten
- Rechtsanwälte, Notare
- Steuerberater, Wirtschaftsprüfer
- Architekten
- Ingenieure und Psychotherapeuten (nur in einigen Bundesländern).

Vermögenseinkommen

Summe der Einkommen aus Vermietung und Verpachtung sowie der Zinseinkommen. Ausgewiesen werden die Einkommen nach Abzug der Quellensteuern auf Zinseinkommen, allerdings ggf. vor einer Veranlagung zur Einkommensteuer. Obwohl genaue Referenzdaten zur Validierung der Angaben für die ASID-Bevölkerung ab 60 Jahren nicht zur Verfügung stehen, muss man davon ausgehen, dass die Einkommen aus dieser Quelle untererfasst sind.

Zahlbetrag, Brutto- und Nettobetrag

Soweit nichts anderes vermerkt ist, werden für alle Einkommensarten die den Personen und Ehepaaren zufließenden Zahlbeträge ausgewiesen. Vorab einbehaltene Lohn- und Einkommensteuern sowie Eigenanteile der Versicherten an den Sozialversicherungsbeiträgen sind nicht eingeschlossen. Bei freiwillig oder privat krankenversicherten Personen enthält der Zahlbetrag den Zuschuss des Arbeitgebers bzw. des Rentenversicherungsträgers zu den Versicherungsbeiträgen. Abbildung 1-1 zeigt den Zusammenhang zwischen Brutto- und Netto- sowie Zahlbetrag.

Abbildung 1-1 Berechnungsweg der Nettoeinkommen und Zahlbeträge in Abhängigkeit vom Bruttoeinkommen

Bruttoeinkommen

- ./. Einkommensteuern
- ./. Eigenanteil der Beiträge zur Sozialversicherung
 - (Beiträge zur Krankenversicherung
 - Beiträge zur Pflegeversicherung
 - Beiträge zur gesetzlichen Rentenversicherung
 - Beiträge zur Arbeitslosenversicherung)

= Nettoeinkommen

Bruttoeinkommen

- ./. Lohn-/Einkommensteuern im Quellenabzugsverfahren
- ./. Eigenanteil der Beiträge zur Sozialversicherung von Pflichtversicherten
- + Beitragszuschuss der Rentenversicherungsträger (GRV, AdL) zu den Kranken- und Pflegeversicherungsbeiträgen von freiwillig oder privat Versicherten

= Zahlbetrag

2. Übersicht über das Tabellenprogramm

Tabelle 2-1 Übersicht über das Tabellenprogramm¹⁾

	Disaggregationsmerkmale				Tab.
	Geschlecht Alter	Geschlecht Familienstand Alter	Geschlecht Berufl. Stellung	Geschlecht Tätigkeitsniveau Selbstst.-Gruppe	
I. Schichtung und Höhe der Leistungen nach Sicherungssystemen – Personen ab 60 Jahren					aL: 1... nL: 2... D: 3...
1. Eigene Renten und Pensionen					
1.1 Gesetzliche Rentenversicherung					
1.1.1 Eigene Leistungen insg. (brutto), incl. KLG	x	x	x	x	*001
1.1.2 Eigene Leistungen insgesamt (netto), incl. KLG	x	x	x	x	*007
1.1.3 Reine Kindererziehungsleistungen (KLG) ²⁾	x	x	x	x	*013
1.1.4 GRV-Renten (brutto), ohne reine KLG ²⁾	x	x	x	x	*017
1.1.5 GRV-Renten (netto), ohne reine KLG ²⁾	x	x	x	x	*021
1.2 Betriebliche Altersversorgung (netto)	x	x	x	x	*025
1.3 Zusatzversorgung im öffentlichen Dienst (netto)	x	x	x	x	*031
1.4 Beamtenversorgung					
1.4.1 Brutto-Versorgung	x	x	x	x	*037
1.4.2 Netto-Versorgung	x	x	x	x	*043
1.5 Alterssicherung der Landwirte (netto)	x	x	x	x	*049
1.6 Berufsständische Versorgung (netto)	x	x	x	x	*055
1.7 Unfallrente Berufsgenossenschaft	x	x	x	x	*061
1.8 Riester-Renten (netto)	x	x	x	x	*067
1.9 Private Renten- u. Lebensversicherung (netto)	x	x	x	x	*073
1.10 Rente aus dem Ausland (brutto)	x	x	x	x	*079
1.11 Sonstige Renten (brutto)	x	x	x	x	*085
2. Abgeleitete Renten und Pensionen von Witvern und Witwen					
2.1 Gesetzliche Rentenversicherung					
2.1.1 GRV-Renten (brutto)	x		x ³⁾	x ³⁾	*091
2.1.2 GRV-Renten (netto)	x		x ³⁾	x ³⁾	*096
2.2 Betriebliche Altersversorgung (netto) ²⁾	x		x ³⁾	x ³⁾	*101
2.3 Zusatzversorgung im öffentlichen Dienst (netto) ²⁾	x		x ³⁾	x ³⁾	*104
2.4 Beamtenversorgung ²⁾					
2.4.1 Brutto-Versorgung	x		x ³⁾	x ³⁾	*107
2.4.2 Netto-Versorgung	x		x ³⁾	x ³⁾	*110
2.5 Alterssicherung der Landwirte (netto) ²⁾	x		x ³⁾	x ³⁾	*113
2.6 Berufsständische Versorgung (netto) ²⁾	x		x ³⁾	x ³⁾	*116
2.7 Unfallrente ²⁾	x		x ³⁾	x ³⁾	*119
2.8 Riester-Renten (netto) ²⁾	x		x ³⁾	x ³⁾	*122
2.9 Private Renten- und Lebensversicherung (netto) ²⁾	x		x ³⁾	x ³⁾	*125
2.10 Rente aus dem Ausland (brutto) ²⁾	x		x ³⁾	x ³⁾	*128
2.11 Sonstige Renten (brutto) ²⁾	x		x ³⁾	x ³⁾	*131
3. Eigene u. abgeleitete Einkommen aus Regel- und Zusatzsicherung (RZSS: Summe aus GRV, BAV, ZÖD, BV)					
3.1 Bruttoeinkommen	x	x	x	x	*134
3.2 Nettoeinkommen	x	x	x	x	*140

Fortsetzung nächste Seite

Fortsetzung Tabelle 2-1

		Disaggregationsmerkmale				Tab.
		Geschlecht Alter	Geschlecht Familienstand Alter	Geschlecht Berufl. Stellung	Geschlecht Tätigkeitsniveau Selbstst.-Gruppe	aL: 1... nL: 2... D: 3...
II.	Schichtung und Höhe weiterer personen- und haushaltsbezogener Einkommen					
1	Personenbezogene Einkommen					
1.1	Erwerbseinkommen (brutto)	x	x	x	x	*146
1.2	Einkommen aus Nebentätigkeit	x	x	x	x	*152
1.3	Arbeitslosengeld I (ALGI) und andere Leistungen der Arbeitsagentur	x	x	x	x	*158
1.4	Krankengeld von der Krankenkasse	x	x	x	x	*164
1.5	Entgelt der Pflegeversicherung für Pflegende	x	x	x	x	*170
2	Haushaltsbezogene Einkommen (je zur Hälfte beiden Ehepartnern zugeordnet)					
2.1	Wohngeld	x	x	x	x	*176
2.2	Laufende (Sozial-)Hilfe zum Lebensunterhalt und Grundsicherung	x	x	x	x	*182
2.3	Arbeitslosengeld II (ALG II)	x	x	x	x	*188
2.4	Altenteil, BAV an Selbstständige	x	x	x	x	*194
2.5	Regelmäßige private Unterstützung	x	x	x	x	*200
2.6	Einkommen aus Vermietung u. Verpachtung	x	x	x	x	*206
2.7	Zinseinkünfte	x	x	x	x	*212
2.8	Kindergeld	x	x	x	x	*218
2.9	Sonstige Einkommen	x	x	x	x	*224
III	Schichtung und Höhe der Brutto- und Nettoeinkommen der Person / Entnahmen von Sparguthaben – Personen ab 60 / 65 Jahren					
1	Bruttoeinkommen der Person	x	x	x ⁴⁾	x	*230
2	Nettoeinkommen der Person	x	x	x ⁴⁾	x	*236
3	Entnahmen von Sparguthaben	x	x	x ⁴⁾	x	*242
IV	Komponenten des Brutto- und Nettoeinkommens – Personen ab 60 / 65 Jahren					
	jeweils: a) Anteil der Bezieher/innen der jeweiligen Einkommensart b) Betrag je Bezieher/in (€/Monat)					
1	Brutto-Einkommen aus Regel- und Zusatzsicherung und anderen Renten	x	x ⁵⁾	x ^{4), 6), 7)}	x	*248
2	Persönliche und haushaltsbezogene Einkommen, Einkommenssummen, Abzüge u. Nettoeinkommen	x	x ⁵⁾	x ^{4), 6), 7)}	x	*250
V	Regelmäßige Unterstützung extern lebender Personen	x	x	x ⁴⁾	x	*316

Fortsetzung nächste Seite

Fortsetzung Tabelle 2-1

		Disaggregationsmerkmale				Tab.
		Geschlecht Alter	Geschlecht Familienstand Alter	Geschlecht Berufl. Stellung	Geschlecht Tätigkeitsniveau Selbstst.-Gruppe	aL: 1... nL: 2... D: 3...
VI	Determinanten des Nettoeinkommens der Person – Personen ab 60 / 65 Jahren					
	jeweils:					
	a) Prozentuale Verteilung					
	b) Nettoeinkommen der Person					
	c) Anteil der GRV-Rente (brutto) am Bruttoeinkommen des Ehepaares (nur 7 – Versicherungsjahre)					
	d) Anteil der Pension (brutto) am Bruttoeinkommen des Ehepaares (nur 8 – Dienstjahre)					
1	Haushaltsgröße, Zahl und Status der Einkommensbezieher, Wohnstatus	x	x	x ⁴⁾	x	*322
2	Erwerbs- / Ruhestandsstatus und Erwerbsjahre	x	x	x ⁴⁾	x	*334
3	Schulbildung und höchster Berufsabschluss	x	x	x ⁴⁾	x	*346
4	Letzte / heutige berufliche Stellung	x	x	x ⁴⁾	x	*358
5	Letzte / heutige Branche					
5.1	Letzte / heutige Branche (Pers. ab 60 Jahren)	x	x	x	x	*368
5.2	Letzte / heutige Branche (Pers. ab 65 Jahren)	x	x	x ⁴⁾	x	*374
6	Zukünftige Alterseinkommen (Pers. von 60 b. u. 65 Jahren)	x	x	x ⁴⁾	x	*380
7	Versicherungsjahre (GRV-Rentnern/innen)	x	x	x ⁴⁾	x	*390
8	Ruhegehaltfähige Dienstzeit (Pensionären/innen)	x	x	x ⁴⁾	x	*410
VI	Schichtung und Höhe der Einkommen von Ehepaaren und Alleinstehenden – Personen ab 60 Jahren					
1	Bruttoeinkommen	x	x	x ⁴⁾	x	*428
2	Nettoeinkommen	x	x	x ⁴⁾	x	*436
VII	Schichtung und Höhe des Einkommens von Witwen und Witvern ab 60 / 65 Jahren					
1	Bruttoeinkommen	x	x	x ⁴⁾	x	*444
2	Nettoeinkommen	x	x	x ⁴⁾	x	*449

¹⁾ Aufbau und Reihenfolge der Tabellen entsprechen im Wesentlichen dem Tabellenprogramm der Vorgängeruntersuchungen. Neu-Nummerierungen ergeben sich aufgrund neu erhobener Einkommensarten, die in Form zusätzlicher Tabellen eingeschoben wurden. Die Tabellen für die alten und neuen Länder sowie Deutschland sind in den letzten 3 Ziffern gleichlaufend bezeichnet und unterscheiden sich daher nur in der ersten Ziffer (aL: 1xxx; nL: 2xxx; D: 3xxx).

²⁾ Nur Frauen.

³⁾ Witwen nach der beruflichen Stellung bzw. dem Tätigkeitsniveau des verstorbenen Ehemannes.

⁴⁾ Personen ab 65 Jahren.

⁵⁾ Zusätzlich für Frauen ohne reine KLG (Tab. *260 – *263).

⁶⁾ Zusätzlich für

- Verheiratete Männer und Frauen ab 65 Jahren (Tab. *268 – *271)

- Verheiratete Männer ab 65 Jahren mit eigenem Einkommen d. Ehefrau (Tab. *272 – *275)

- Männer und Frauen ab 65 Jahren in der Privatwirtschaft (Tab. *276 – *279)

- Männer und Frauen ab 65 Jahren im öffentlichen Dienst (Tab. *280 – *283).

⁷⁾ Zusätzlich für Witwen nach der beruflichen Stellung des verstorbenen Ehemanns (Tab. *284 – *287).

3. Systematik der Einkommensbegriffe

In der ASID 2019 wurden der Bezug und die Höhe von insgesamt 26 laufenden und 3 einmaligen Einkommensarten erfragt, je nach der Einkommensart als Netto und/oder Brutto- bzw. Zahlbetrag. Mit Hilfe des von Kantar entwickelten Einkommenssteuer und Sozialversicherungsbeitragsmodells (ESAP) wurden diese Einkommen in ein konsistentes Einkommensschema umgerechnet (Tabelle 3-1: Übersicht über die Einkommen der ASID-Untersuchungen 1986 – 2019).

Ausgewiesen werden auf der Personenebene, d. h. für die befragte Zielperson sowie ggf. die Ehepartnerin, zunächst die personenbezogenen Einkommen. Dabei werden zusätzlich einzelne Einkommensarten zu Zwischensummen zusammengefasst. Zur Summe des resultierenden **Persönlichen Bruttoeinkommens** werden – bei Ehepaaren jeweils hälftig – die sogenannten **Haushaltsbezogenen Einkommen** addiert. Auf Basis des sich daraus ergebenden **Bruttoeinkommens der Person** werden mithilfe von ESAP die **Persönlichen Steuern und Sozialabgaben** sowie das **Persönliche Nettoeinkommen** errechnet. Die Einkommen von Ehepartner werden anschließend zum **Haushaltseinkommen** addiert. Bei Alleinstehenden ist dieses Haushaltseinkommen identisch mit dem Bruttoeinkommen der Person. Dieses Schema liegt der tabellarischen Aufbereitung der ASID-Daten sowie allen weiteren Auswertungen zugrunde. Es wird in der folgenden Übersicht ausgewiesen. Die den einzelnen Einkommensarten zugeordneten Variablennamen werden in den Tabellen jeweils aufgeführt. Die Übersicht in Tabelle 3-1 dokumentiert zugleich, welche Einkommensarten in den einzelnen ASID-Untersuchungen seit 1986 erhoben bzw. ausgewiesen werden.

Tabelle 3-1 Übersicht über die Einkommen der ASID-Untersuchungen 1986 – 2019

Variablenname		Einkommensart	86	92	95	99	03	07	11	15	19
Bezugs- person ⁸⁾	Ehe- partner										
ZY010	PY010	Eigene Regel- und Zusatzsicherung RZSS (brutto)	x	x	x	x	x	x	x	x	x
ZY011	PY011	davon: Eigene GRV ¹⁾	x	x	x	x	x	x	x	x	x
ZY012	PY012	Eigene BAV	x	x	x	x	x	x	x	x	x
ZY013	PY013	Eigene ZOED	x	x	x	x	x	x	x	x	x
ZY014	PY014	Eigene BV ²⁾	x	x	x	x	x	x	x	x	x
ZY015	PY015	Eigene reine KLG ³⁾	-	x	x	x	x	x	x	x	x
ZY016	PY016	Eigene übrige GRV ¹⁾	-	x	x	x	x	x	x	x	x
ZY020	PY020	Andere eigene Renten (brutto)	x	x	x	x	x	x	x	x	x
ZY021	PY021	davon: Eigene AdL ¹⁾	x	x	x	x	x	x	x	x	x
ZY022	PY022	Eigene BSV	x	x	x	x	x	x	x	x	x
ZY023	PY023	Eigene GUV	x	x	x	x	x	x	x	x	x
ZY024	PY024	Eigene KOV	x	x	x	x	x	x	x	-	-
ZY028	PY028	Eigene Riester-Rente	-	-	-	-	-	-	-	x	x
ZY027	PY027	Eigene Private Rente / Lebensversicherung	-	-	-	-	-	x	x	x	x
ZY031	PY031	Rente aus dem Ausland	-	-	-	-	-	-	x	x	x
ZY025	PY025	Eigene sonstige Rente	x	x	x	x	x	x	x	x	x
ZY026	PY026	Eigene Zusatz- und Sonderversorgung (nL)	-	x	-	-	-	-	-	-	-
ZY030	PY030	Summe eigene Renten u. Pensionen (010 + 020)	x	x	x	x	x	x	x	x	x
ZY110		Abgeleitete Regel- und Zusatzsicherung RZSS (brutto)	x	x	x	x	x	x	x	x	x
ZY111		davon: Abgeleitete GRV ¹⁾	x	x	x	x	x	x	x	x	x
ZY112		Abgeleitete BAV	x	x	x	x	x	x	x	x	x
ZY113		Abgeleitete ZOED	x	x	x	x	x	x	x	x	x
ZY114		Abgeleitete BV ²⁾	x	x	x	x	x	x	x	x	x
ZY120		Abgeleitete andere Renten (brutto)	x	x	x	x	x	x	x	x	x
ZY121		davon: Abgeleitete AdL ¹⁾	x	x	x	x	x	x	x	x	x
ZY122		Abgeleitete BSV	x	x	x	x	x	x	x	x	x
ZY123		Abgeleitete GUV	x	x	x	x	x	x	x	x	x
ZY124		Abgeleitete KOV	x	x	x	x	x	x	x	-	-
ZY128		Abgeleitete Riester-Rente	-	-	-	-	-	-	-	x	x
ZY127		Abgeleitete Private Rente / Lebensversicherung	-	-	-	-	-	x	x	x	x
ZY131		Abgeleitete Rente aus dem Ausland	-	-	-	-	-	-	x	x	x
ZY125		Abgeleitete Sonstige Rente	x	x	x	x	x	x	x	x	x
ZY126		Abgeleitete Zusatz- und Sonderversorgung (nL)	-	x	-	-	-	-	-	-	-
ZY130		Summe abgeleitete Renten u. Pensionen (110 + 120)	x	x	x	x	x	x	x	x	x
ZY035	PY035	Renten und Pensionen (030 + 130)	x	x	x	x	x	x	x	x	x
ZY036	PY036	davon: Regel- und Zusatzsicherung (010 + 110)	x	x	x	x	x	x	x	x	x
ZY037	PY037	Andere Renten (020 + 120)	x	x	x	x	x	x	x	x	x
ZY040	PY040	Erwerbs- u. weitere personenbezogene Einkommen (brutto)	x	x	x	x	x	x	x	x	x
ZY041	PY041	davon: Lohn, Gehalt ⁴⁾ , Einkommen aus selbstständiger Tätigkeit	x	x	x	x	x	x	x	x	x
ZY042	PY042	Einkommen aus Nebentätigkeit	-	x	x	x	x	x	x	x	x
ZY043	PY043	Arbeitslosenunterstützung. (ALG I u. ä., nicht ALG II)	x	x	x	x	x	x	x	x	x
ZY044	PY044	Vorruhestandsgeld, Sozialplanleistung des Arbeitgebers	-	x	x	-	-	-	-	-	-
ZY045	PY045	Krankengeld von Krankenkasse	-	x	x	x	x	x	x	x	x
ZY046	PY046	Entgelt der Pflegeversicherung für Pflegepersonen	-	-	-	x	x	x	x	x	x
ZY047	PY047	Sonstige Einkommen	x	-	-	-	-	-	-	-	-
ZY050	PY050	Persönliches Bruttoeinkommen (035 + 040)	x	x	x	x	x	x	x	x	x

Fortsetzung nächste Seite

Fortsetzung Tabelle 3-1

Variablenname		Einkommensart	86	92	95	99	03	07	11	15	19
Bezugs- person ⁸⁾	Ehe- partner										
ZY060	PY060	Haushaltsbezogene Einkommen (brutto) ⁵⁾	x	x	x	x	x	x	x	x	x
		davon:									
ZY061	PY061	Wohngeld	x	x	x	x	x	x	x	x	x
ZY061a	PY061a	Arbeitslosengeld II	-	-	-	-	-	x	x	x	x
ZY062	PY062	Sozialhilfe / ab 2007 incl. Grundsicherung	x	x	x	x	x	x	x	x	x
ZY062a	PY062a	HLU / ab 2007 incl. Grundsicherung	-	-	-	x	x	x	x	x	x
ZY062b	PY062b	Sozialhilfe wg. Pflegebedürftigkeit / HbL	-	-	-	x	x	x	x	x	x
ZY063	PY063	Altenteil, BAV an Selbstständige	-	x	x	x	x	x	x	x	x
ZY064	PY064	Regelmäßige private Unterstützung	x	x	x	x	x	x	x	x	x
ZY065	PY065	Vermietung, Verpachtung	x	x	x	x	x	x	x	x	x
ZY066	PY066	Zinseinkünfte	x	x	x	x	x	x	x	x	x
ZY067	PY067	Kindergeld ⁶⁾	x	x	x	x	x	x	x	x	x
ZY068	PY068	Sonstige Einkommen	-	x	x	x	x	x	x	x	x
ZY069	PY069	Grundsicherung	-	-	-	-	x	-	-	-	-
ZY070	PY070	Bruttoeinkommen der Person (050 + 060)	x	x	x	x	x	x	x	x	x
ZY080	PY080	Persönliche Steuern und Sozialabgaben	x	x	x	x	x	x	x	x	x
ZY081	PY081	davon: Einkommensteuer	x	x	x	x	x	x	x	x	x
ZY082	PY082	Beiträge zur KV	x	x	x	x	x	x	x	x	x
ZY083	PY083	Beiträge zur GRV	x	x	x	x	x	x	x	x	x
ZY084	PY084	Beiträge zur ALV	x	x	x	x	x	x	x	x	x
ZY085	PY085	Beiträge zur PV	-	-	x	x	x	x	x	x	x
ZY090	PY090	Persönliches Nettoeinkommen (070 - 080)	x	x	x	x	x	x	x	x	x

Fortsetzung nächste Seite

Fortsetzung Tabelle 3-1

Summe der Einkommen der Ehepartner / alleinstehenden Personen		86	92	95	99	03	07	11	15	19
Var. Name	Einkommensart									
HY010	Eigene Regel- und Zusatzsicherung (brutto)	x	x	x	x	x	x	x	x	x
HY011	davon: Eigene GRV ¹⁾	x	x	x	x	x	x	x	x	x
HY012	Eigene BAV	x	x	x	x	x	x	x	x	x
HY013	Eigene ZOED	x	x	x	x	x	x	x	x	x
HY014	Eigene BV ²⁾	x	x	x	x	x	x	x	x	x
HY015	Eigene reine KLG ³⁾	-	x	x	x	x	x	x	x	x
HY016	Eigene übrige GRV ¹⁾	-	x	x	x	x	x	x	x	x
HY020	Andere eigene Renten (brutto)	x	x	x	x	x	x	x	x	x
HY021	davon: Eigene AdL ¹⁾	x	x	x	x	x	x	x	x	x
HY022	Eigene BSV	x	x	x	x	x	x	x	x	x
HY023	Eigene GUV	x	x	x	x	x	x	x	x	x
HY024	Eigene KOV	x	x	x	x	x	x	x	-	-
HY028	Eigene Riester-Rente	-	-	-	-	-	-	-	x	x
HY027	Eigene Private Rente / Lebensversicherung	-	-	-	-	-	x	x	x	x
HY031	Eigene Rente aus dem Ausland	-	-	-	-	-	-	x	x	x
HY025	Eigene sonstige Rente	x	x	x	x	x	x	x	x	x
HY026	Eigene Zusatz- und Sonderversorgung (nL)	-	x	-	-	-	-	-	-	-
HY030	Summe eigene Renten u. Pensionen (010 + 020)	x	x	x	x	x	x	x	x	x
HY110	Abgeleitete Regel- und Zusatzsicherung (brutto)	x	x	x	x	x	x	x	x	x
HY111	davon: Abgeleitete GRV ¹⁾	x	x	x	x	x	x	x	x	x
HY112	Abgeleitete BAV	x	x	x	x	x	x	x	x	x
HY113	Abgeleitete ZOED	x	x	x	x	x	x	x	x	x
HY114	Abgeleitete BV ²⁾	x	x	x	x	x	x	x	x	x
HY120	Abgeleitete andere Renten (brutto)	x	x	x	x	x	x	x	x	x
HY121	davon: Abgeleitete AdL ¹⁾	x	x	x	x	x	x	x	x	x
HY122	Abgeleitete BSV	x	x	x	x	x	x	x	x	x
HY123	Abgeleitete GUV	x	x	x	x	x	x	x	x	x
HY124	Abgeleitete KOV	x	x	x	x	x	x	x	-	-
HY128	Abgeleitete Riester-Rente	-	-	-	-	-	-	-	x	x
HY127	Abgeleitete Private Rente / Lebensversicherung	-	-	-	-	-	x	x	x	x
HY131	Abgeleitete Rente aus dem Ausland	-	-	-	-	-	-	x	x	x
HY125	Abgeleitete Sonstige Rente	x	x	x	x	x	x	x	x	x
HY126	Abgeleitete Zusatz- u. Sonderversorgung (nL)	-	x	-	-	-	-	-	-	-
HY130	Summe abgeleitete Renten u. Pensionen (110 + 120)	x	x	x	x	x	x	x	x	x
HY035	Renten und Pensionen (030 + 130)	x	x	x	x	x	x	x	x	x
HY036	davon: Regel- und Zusatzsicherung (010 + 110)	x	x	x	x	x	x	x	x	x
HY037	Andere Renten (020 + 120)	x	x	x	x	x	x	x	x	x
HY040	Erwerbs- u. weitere personenbezogene Einkommen (brutto) davon:	x	x	x	x	x	x	x	x	x
HY041	Lohn, Gehalt ⁴⁾ , Einkommen aus selbstständiger Tätigkeit	x	x	x	x	x	x	x	x	x
HY042	Einkommen aus Nebentätigkeit	-	x	x	x	x	x	x	x	x
HY043	Arbeitslosenunterstützung (ALG I u. ä., nicht ALG II)	x	x	x	x	x	x	x	x	x
HY044	Vorruhestandsgeld, Sozialplanleistung des Arbeitgebers	-	x	x	-	-	-	-	-	-
HY045	Krankengeld von Krankenkasse	-	x	x	x	x	x	x	x	x
HY046	Entgelt der Pflegeversicherung für Pflegepersonen	-	-	-	x	x	x	x	x	x
HY047	Sonstige Einkommen	x	-	-	-	-	-	-	-	-
HY050	Persönliches Bruttoeinkommen (035 + 040)	x	x	x	x	x	x	x	x	x

Fortsetzung nächste Seite

Fortsetzung Tabelle 3-1

Summe der Einkommen der Ehepartner / alleinstehenden Personen		86	92	95	99	03	07	11	15	19
Var. Name	Einkommensart									
HY060	Haushaltsbezogene Einkommen (brutto) davon:	x	x	x	x	x	x	x	x	x
HY061	Wohngeld	x	x	x	x	x	x	x	x	x
HY061a	Arbeitslosengeld II	-	-	-	-	-	x	x	x	x
HY062	Sozialhilfe	x	x	x	x	x	-	-	-	-
HY062a	HLU / ab 2007 incl. Grundsicherung	-	-	-	x	x	x	x	x	x
HY062b	HbL	-	-	-	x	x	x	x	x	x
HY063	Altenteil, BAV an Selbstständige	-	x	x	x	x	x	x	x	x
HY064	Regelmäßige private Unterstützung	x	x	x	x	x	x	x	x	x
HY065	Vermietung, Verpachtung	x	x	x	x	x	x	x	x	x
HY066	Zinseinkünfte	x	x	x	x	x	x	x	x	x
HY067	Kindergeld ⁶⁾	x	x	x	x	x	x	x	x	x
HY068	Sonstige Einkommen	-	x	x	x	x	x	x	x	x
HY069	Grundsicherung	-	-	-	-	x	-	-	-	-
HY070	Bruttoeinkommen Ehepaare / Alleinstehende (050 + 060)	x	x	x	x	x	x	x	x	x
HY080	Steuern u. Sozialabgaben d. Ehepaaren / Alleinstehenden (Eigenanteil)	x	x	x	x	x	x	x	x	x
HY081	davon: Einkommensteuer	x	x	x	x	x	x	x	x	x
HY082	Beiträge zur KV	x	x	x	x	x	x	x	x	x
HY083	Beiträge zur GRV	x	x	x	x	x	x	x	x	x
HY084	Beiträge zur ALV	x	x	x	x	x	x	x	x	x
HY085	Beiträge zur PV	-	-	x	x	x	x	x	x	x
HY090	Nettoeinkommen Ehepaare / Alleinstehende (070 -080)	x	x	x	x	x	x	x	x	x

- 1) Brutto einschließlich des Eigenanteils der Leistungsempfänger zur Kranken-/Pflegeversicherung und abzüglich des Beitragszuschusses bei privat und freiwillig versicherten Personen; GRV: einschließlich Kindererziehungsleistung.
- 2) Nach Abzug eines eventuellen Ruhensbetrages gemäß §§ 53, 55 BeamtVG.
- 3) Kindererziehungsleistung für Frauen der Geburtsjahrgänge 1920 oder früher ohne eigene Rente.
- 4) Brutto einschl. einer anteiligen 13. Monatszahlung bei Arbeitern / Angestellten: 0,79 (alte Länder); 0,51 (neue Länder).
- 5) 1986: Haushaltsbezogene Einkommen sind je nach erhobener Höhe dem betreffenden Ehepartner zugeordnet. Beträge zu Wohngeld, Sozialhilfe und Kindergeld stehen in vollem Umfang beim Ehemann
1992: Haushaltsbezogene Einkommen sind alle in voller Höhe dem Ehemann zugerechnet.
Seit 1995: Haushaltsbezogene Einkommen sind je zur Hälfte den beiden Ehepartnern zugeordnet.
- 6) Errechnet anhand der Angaben zur Zahl der Kinder, für die Kindergeld bezogen wird.
- 7) Das persönliche Nettoeinkommen kann negative Werte annehmen, wenn der Beitrag zur KV / PV größer ist als die Einkünfte (und die alleinstehende Person / das Ehepaar von der Auflösung von Geld- oder Sachvermögen lebt).
- 8) Bezugsperson ist diejenige Person, auf die sich die Angaben in den Spalten 50 - 1049 der jeweiligen Datenzeile beziehen.

4. Lesebeispiele und Erläuterungen zu den Tabellen

Nachstehendes Beispiel einer Tabelle (Tab. 2338) ist wie folgt zu lesen:

Dargestellt wird für die Teilgesamtheit der Frauen ab 60 Jahren in den neuen Ländern die Verteilung über verschiedene Formen des Erwerbs- bzw. Ruhestandsstatus sowie die Verteilung über Größenklassen von Erwerbsjahren.

Basis hochger. (in Tsd.)

Die Größe der Teilgesamtheit in den neuen Ländern hochgerechnet in Tausend. Dies bedeutet, dass von 2,516 Mio. Frauen ab 60 Jahren 1,313 Mio. verheiratet waren, darunter waren 332 Tsd. zwischen 60 und unter 65 Jahre alt.

Basis ungewichtet

Die Zahl der Fälle der Teilgesamtheit in der Stichprobe. Demnach werden in der ASID 2019 für die neuen Länder die Daten von 5.905 Frauen ab 60 Jahren nachgewiesen (ohne Heimbewohnerinnen).

Die prozentuale Verteilung über unterschiedliche Formen des Erwerbs- bzw. Ruhestandsstatus

Die Tabelle zeigt, dass zum Erhebungszeitpunkt 7% aller Frauen im Alter ab 60 Jahren in den neuen Ländern noch voll erwerbstätig, 3% in Teilzeit und 1% geringfügig beschäftigt waren. Weniger als 0,5% der befragten Frauen gab an, nie erwerbstätig gewesen zu sein. Die Prozentuierung bezieht sich stets auf die hochgerechnete Basis.

Verteilung über Größenklassen der Erwerbsjahre und durchschnittliche Zahl der Erwerbsjahre

1% aller Frauen ab 60 Jahren in den neuen Ländern (die Angaben zur Zahl der Erwerbsjahre gemacht haben) waren zwischen einem bis unter fünf Jahren erwerbstätig und 1% zwischen fünf bis unter zehn Jahren. Die durchschnittliche Erwerbsdauer der Frauen ab 60 Jahren in den neuen Ländern liegt bei 38 Jahren (Erwerbsjahre je Erwerbsperson). Unberücksichtigt bleiben bei dieser Analyse diejenigen 17% der Frauen, für die keine Angaben (K. A.) zur Zahl der Erwerbsjahre vorliegen.

Alterssicherung in Deutschland 2019 (ASID 2019): Tabellenband 2 – Neue Länder

ALTERSSICHERUNG IN DEUTSCHLAND 2019

EINKOMMEN VON PERSONEN UND EHEPAAREN

Tab. 2338

PROZENT SENKRECHT

Erwerbs- / Ruhestandsstatus, Erwerbsjahre - Prozentuale Verteilung der Personen

Teilgesamtheit: Frauen ab 60 Jahren (ohne Heimbewohner) - neue Länder (mit Ost-Berlin)

	ALLE			VERHEIRATETE			ALLEINSTEHENDE NACH FAMILIENSTAND											
		60-u. 65 u.			60-u. 65 u.		Gesamt			Verwitwet			Geschieden/Getr.lebend			Ledig		
		Alle	65 J.		älter	Alle	65 J.	älter	Alle	65 J.	älter	Alle	65 J.	älter	Alle	65 J.	älter	
Basis hochger. (in Tsd.)	2516	1313	332	982	1203	170	1033	820	60	760	268	78	191	114	32	82		
Basis ungewichtet	5905	3194	685	2509	2711	270	2441	1790	95	1695	625	124	501	296	51	245		
Erwerbs-/Ruhestandsstatus																		
Nie erwerbstätig gewesen	0	0	1	0	0	0	0	0	1	0	-	-	-	0	-	0		
Voll erwerbstätig	7	10	38	1	4	27	0	0	5	-	13	42	1	9	31	-		
Regelmäßig teilzeitbeschäftigt	3	5	21	0	1	7	0	0	2	-	4	10	1	3	10	0		
Regelmäßig geringfügig besch.	1	1	5	0	1	5	0	0	1	0	1	5	-	3	12	-		
Gelegentlich/unregelmäßig erw.	1	1	3	0	0	1	0	-	-	-	1	2	0	1	2	-		
Erwerbstätig, Umfang unbekannt	-	-	-	-	-	-	-	-	-	-	-	-	-	-	-	-		
Z. Zt. nicht erwerbstätig (arbeitslos, Krankengeld)	1	1	4	-	1	4	-	0	3	-	2	7	-	1	2	-		
Rentner/Pensionär noch (nebenher) erwerbstätig	5	4	2	4	6	19	4	5	46	2	8	4	10	6	8	6		
Nicht mehr erwerbstätig	82	78	28	94	87	36	96	94	43	98	71	31	87	78	35	94		
Zahl der Erwerbsjahre																		
1 - u. 5 Jahre	1	1	2	1	0	1	0	1	-	1	0	1	-	-	-	-		
5 - u. 10 Jahre	1	1	2	1	1	1	1	1	1	1	1	2	0	-	-	-		
10 - u. 15 Jahre	1	1	1	1	1	0	1	1	1	1	0	-	0	2	-	2		
15 - u. 20 Jahre	2	2	4	1	2	5	2	2	6	2	2	3	1	3	11	-		
20 - u. 25 Jahre	3	3	1	3	4	7	3	3	4	3	3	5	2	7	15	4		
25 - u. 30 Jahre	5	4	6	4	6	5	6	6	4	6	5	5	4	6	7	6		
30 - u. 35 Jahre	8	9	8	9	8	9	8	8	7	8	9	14	7	5	2	6		
35 - u. 40 Jahre	19	19	16	19	19	16	19	19	15	19	19	17	20	16	17	16		
40 - u. 45 Jahre	36	36	41	34	35	31	36	36	37	36	32	28	34	33	24	36		
45 Jahre und mehr	24	25	18	27	24	24	24	21	24	21	29	23	31	28	24	30		
I N S G E S A M T	100	100	100	100	100	100	100	100	100	100	100	100	100	100	100	100		
K.A. - Erwerbsjahre	17	18	17	18	17	19	16	16	17	16	21	22	20	14	17	13		
Erwerbsjahre je Erwerbsperson	38	38	37	39	38	37	38	38	38	38	39	36	40	38	35	39		

* Kantar - Public Division *

5. Zeichenerklärung zu den Tabellen

- Nicht besetzt
- 0 Besetzt, Wert kleiner 0,5
- (XXX) Wert statistisch nur schwach gesichert, $9 < n < 30$
- [XXX] Prozentwert statistisch nicht gesichert ($n < 10$)
- / Durchschnittwert statistisch nicht gesichert ($n < 10$)

Um dem statistischen Zufallsfehler Rechnung zu tragen, werden ausschließlich ganzzahlige Prozentwerte ausgewiesen. Dadurch können sich in den Tabellen Abweichungen von Summen ergeben.

6. Tabellen – Neue Länder

Schichtung der eigenen GRV-Leistung (brutto, incl. Eigenanteil des Beitrags zur KVdR, Frauen incl. KLG)

PROZENT SENKRECHT

Teilgesamtheit: Männer und Frauen ab 60 Jahren (ohne Heimbewohner) - n e u e L ä n d e r (mit Ost-Berlin)

	+- ALLE -+-	+----- M ä n n e r -----+						+----- F r a u e n -----+					
		Alle	60-u. 65 J.	65-u. 75 J.	75-u. 85 J.	85 u. älter	65 u. älter	Alle	60-u. 65 J.	65-u. 75 J.	75-u. 85 J.	85 u. älter	65 u. älter
Basis hochger. (in Tsd.)	4550	2034	510	763	632	129	1523	2516	501	868	858	289	2015
Basis ungewichtet	10679	4774	842	1717	1895	320	3932	5905	955	1931	2339	680	4950
ZY011 Eigene GRV (brutto)													
Bezieher: hochger. (in Tsd.)	3664	1589	111	723	626	128	1478	2075	107	831	850	288	1969
(in %)	81	78	22	95	99	99	97	82	21	96	99	100	98
ungewichtet	9057	4003	184	1626	1875	318	3819	5054	204	1853	2321	676	4850
1 - u. 25 EUR	0	0	-	0	-	-	0	0	-	0	-	-	0
25 - u. 50 EUR	0	0	0	0	-	-	0	-	-	-	-	-	-
50 - u. 100 EUR	0	0	1	0	0	-	0	0	-	0	0	-	0
100 - u. 200 EUR	1	0	-	0	0	-	0	1	6	1	0	-	0
200 - u. 300 EUR	1	0	1	1	0	-	0	1	-	0	1	1	1
300 - u. 400 EUR	1	0	1	0	0	-	0	1	1	1	1	2	1
400 - u. 500 EUR	1	1	5	1	0	0	0	1	1	1	1	2	1
500 - u. 600 EUR	2	1	5	2	0	0	1	3	8	3	1	3	2
600 - u. 700 EUR	3	2	4	3	0	-	2	5	8	6	4	2	4
700 - u. 800 EUR	6	3	8	5	1	0	3	7	10	10	5	5	7
800 - u. 900 EUR	8	5	11	6	2	1	4	11	15	12	9	10	10
900 - u. 1.000 EUR	9	6	9	8	3	2	5	11	11	11	11	9	11
1.000 - u. 1.100 EUR	10	8	13	9	6	1	7	12	6	10	13	17	13
1.100 - u. 1.200 EUR	11	10	15	11	9	4	9	12	8	10	14	12	12
1.200 - u. 1.300 EUR	10	10	8	10	11	9	10	9	7	8	11	10	9
1.300 - u. 1.400 EUR	9	11	7	10	12	8	11	8	4	7	9	6	8
1.400 - u. 1.500 EUR	6	8	3	7	10	6	8	5	5	5	5	5	5
1.500 - u. 1.750 EUR	11	15	5	11	20	23	16	8	6	8	8	6	8
1.750 - u. 2.000 EUR	7	10	3	8	14	17	11	4	2	4	4	5	4
2.000 - u. 2.500 EUR	5	8	-	5	10	25	9	2	1	1	1	3	2
2.500 - u. 5.000 EUR	0	1	1	1	1	3	1	0	-	0	0	0	0
5.000 EUR und mehr	-	-	-	-	-	-	-	-	-	-	-	-	-
S U M M E	100	100	100	100	100	100	100	100	100	100	100	100	100
1 - u. 250 EUR	1	1	1	1	0	-	1	1	6	1	1	0	1
250 - u. 500 EUR	2	1	6	1	0	0	1	3	2	3	3	5	3
500 - u. 750 EUR	8	5	13	7	1	0	4	10	20	14	7	7	10
750 - u. 1.000 EUR	20	12	24	17	6	3	11	26	32	28	24	22	25
1.000 - u. 1.500 EUR	46	46	47	48	48	28	46	46	31	40	52	51	47
1.500 EUR und mehr	23	35	9	25	45	69	37	14	9	14	14	15	14
Betrag je Bezieher/in (EUR/M)	1219	1371	1049	1255	1490	1724	1395	1102	962	1078	1133	1131	1110

Schichtung der eigenen GRV-Leistung (brutto, incl. Eigenanteil des Beitrags zur KVdR, Frauen incl. KLG)

PROZENT SENKRECHT

Teilgesamtheit: Männer ab 60 Jahren (ohne Heimbewohner) - neue Länder (mit Ost-Berlin)

	+-- ALLE +--				+ V E R H E I R A T E T E +				+----- A L L E I N S T E H E N D E N A C H F A M I L I E N S T A N D -----+											
		+-----+-----+-----+			+-----+-----+-----+			+-----+-----+-----+			+-----+-----+-----+			+-----+-----+-----+						
		Alle	60-u. 65 J.	65 u. älter	Alle	60-u. 65 J.	65 u. älter	Alle	60-u. 65 J.	65 u. älter	Alle	60-u. 65 J.	65 u. älter	Alle	60-u. 65 J.	65 u. älter	Alle	60-u. 65 J.	65 u. älter	
Basis hochger. (in Tsd.)	2034	1486	356	1130	548	154	394	206	15	191	232	88	144	110	52	59				
Basis ungewichtet	4774	3510	612	2898	1264	230	1034	555	23	532	488	136	352	221	71	150				
ZY011 Eigene GRV (brutto)																				
Bezieher: hochger. (in Tsd.)	1589	1173	73	1101	415	38	377	194	5	189	155	20	136	66	13	52				
(in %)	78	79	20	97	76	25	96	94	35	99	67	22	94	60	26	89				
ungewichtet	4003	2954	128	2826	1049	56	993	534	7	527	363	31	332	152	18	134				
1 - u. 25 EUR	0	0	-	0	-	-	-	-	-	-	-	-	-	-	-	-	-	-		
25 - u. 50 EUR	0	0	-	0	0	0	-	-	-	-	0	1	-	-	-	-	-	-		
50 - u. 100 EUR	0	0	-	0	0	2	0	0	[13]	0	0	-	0	-	-	-	-	-		
100 - u. 200 EUR	0	0	-	0	0	-	0	-	-	-	-	-	-	2	-	2	-	-		
200 - u. 300 EUR	0	0	1	0	1	-	1	0	-	0	1	-	1	-	-	-	-	-		
300 - u. 400 EUR	0	0	-	0	0	3	0	-	-	-	1	3	0	1	(5)	-	-	-		
400 - u. 500 EUR	1	0	3	0	2	8	1	0	-	0	3	16	1	3	-	4	-	-		
500 - u. 600 EUR	1	1	3	1	2	8	1	0	-	0	2	7	2	3	(12)	1	-	-		
600 - u. 700 EUR	2	1	1	1	2	7	2	0	-	0	4	12	3	4	(4)	3	-	-		
700 - u. 800 EUR	3	3	5	3	4	13	4	2	[19]	2	6	7	5	8	(21)	5	-	-		
800 - u. 900 EUR	5	4	9	4	6	16	5	3	[30]	2	7	7	7	10	(23)	7	-	-		
900 - u. 1.000 EUR	6	5	11	5	7	7	7	4	-	4	9	6	9	10	(10)	10	-	-		
1.000 - u. 1.100 EUR	8	8	15	7	7	10	7	5	-	5	9	15	8	9	(7)	10	-	-		
1.100 - u. 1.200 EUR	10	10	18	10	9	11	9	8	-	8	8	18	7	13	(5)	15	-	-		
1.200 - u. 1.300 EUR	10	11	11	11	8	3	9	11	[8]	11	6	3	7	6	-	8	-	-		
1.300 - u. 1.400 EUR	11	10	6	11	12	8	12	12	[12]	12	11	4	13	11	(12)	10	-	-		
1.400 - u. 1.500 EUR	8	8	4	8	8	1	9	8	-	9	8	3	9	7	-	9	-	-		
1.500 - u. 1.750 EUR	15	15	7	16	14	-	16	20	-	21	11	-	12	6	-	7	-	-		
1.750 - u. 2.000 EUR	10	11	5	12	9	-	9	11	-	11	7	-	8	6	-	7	-	-		
2.000 - u. 2.500 EUR	8	9	-	9	8	-	9	12	-	13	5	-	6	1	-	1	-	-		
2.500 - u. 5.000 EUR	1	1	1	1	1	3	1	2	[18]	1	1	-	1	-	-	-	-	-		
5.000 EUR und mehr	-	-	-	-	-	-	-	-	-	-	-	-	-	-	-	-	-	-		
S U M M E	100	100	100	100	100	100	100	100	100	100	100	100	100	100	100	100				
1 - u. 250 EUR	1	1	1	1	1	2	1	1	[13]	0	1	1	1	2	-	2	-	-		
250 - u. 500 EUR	1	1	3	1	2	11	1	0	-	0	4	19	1	4	(5)	4	-	-		
500 - u. 750 EUR	5	4	8	4	7	22	5	2	-	2	10	21	9	13	(32)	8	-	-		
750 - u. 1.000 EUR	12	11	22	11	14	29	13	8	[50]	6	18	16	19	23	(39)	18	-	-		
1.000 - u. 1.500 EUR	46	47	54	47	44	33	45	44	[19]	45	43	43	43	47	(24)	52	-	-		
1.500 EUR und mehr	35	36	13	38	32	3	35	45	[18]	46	24	-	27	13	-	16	-	-		
Betrag je Bezieher/in (EUR/M)	1371	1386	1118	1404	1328	918	1370	1493	[1344]	1498	1217	843	1271	1103	(855)	1166				

* Kantar - Public Division *

Schichtung der eigenen GRV-Leistung (brutto, incl. Eigenanteil des Beitrags zur KVdR, Frauen incl. KLG)

PROZENT SENKRECHT

Teilgesamtheit: Frauen ab 60 Jahren (ohne Heimbewohner) - neue Länder (mit Ost-Berlin)

	+-- ALLE +--				+ V E R H E I R A T E T E +				+----- A L L E I N S T E H E N D E N A C H F A M I L I E N S T A N D -----+											
									+----- Gesamt -----+			+----- Verwitwet-----+			+----- Geschieden/Getr.lebend+-----			+----- Ledig -----+		
									+-----			+-----			+-----			+-----		
	Alle	60-u. 65 J.	65 u. älter		Alle	60-u. 65 J.	65 u. älter	Alle	60-u. 65 J.	65 u. älter	Alle	60-u. 65 J.	65 u. älter	Alle	60-u. 65 J.	65 u. älter	Alle	60-u. 65 J.	65 u. älter	
Basis hochger. (in Tsd.)	2516	1313	332	982	1203	170	1033	820	60	760	268	78	191	114	32	82				
Basis ungewichtet	5905	3194	685	2509	2711	270	2441	1790	95	1695	625	124	501	296	51	245				
ZY011 Eigene GRV (brutto)																				
Bezieher: hochger. (in Tsd.)	2075	1014	61	954	1061	46	1015	768	19	748	204	18	185	90	8	81				
(in %)	82	77	18	97	88	27	98	94	32	98	76	24	97	79	26	99				
ungewichtet	5054	2575	130	2445	2479	74	2405	1708	31	1677	516	29	487	255	14	241				
1 - u. 25 EUR	0	0	-	0	-	-	-	-	-	-	-	-	-	-	-	-				
25 - u. 50 EUR	-	-	-	-	-	-	-	-	-	-	-	-	-	-	-	-				
50 - u. 100 EUR	0	0	-	0	0	-	0	0	-	0	-	-	-	-	-	-				
100 - u. 200 EUR	1	1	9	1	0	1	0	0	-	0	1	(3)	1	0	-	0				
200 - u. 300 EUR	1	1	-	1	1	-	1	1	-	1	0	-	0	-	-	-				
300 - u. 400 EUR	1	1	-	2	1	1	1	2	-	2	-	-	-	3	(7)	3				
400 - u. 500 EUR	1	2	2	1	1	-	1	2	-	2	1	-	1	0	-	0				
500 - u. 600 EUR	3	3	7	2	2	9	2	3	9	2	1	(7)	1	3	(14)	1				
600 - u. 700 EUR	5	6	6	6	4	10	3	4	19	4	2	-	2	3	(13)	2				
700 - u. 800 EUR	7	9	11	9	6	9	6	7	9	7	4	(10)	4	3	(7)	3				
800 - u. 900 EUR	11	11	12	11	10	20	10	11	16	10	8	(18)	7	8	(31)	6				
900 - u. 1.000 EUR	11	11	11	11	11	12	11	12	15	12	10	(10)	10	9	(7)	10				
1.000 - u. 1.100 EUR	12	12	7	12	13	5	13	13	3	13	11	(10)	11	13	-	14				
1.100 - u. 1.200 EUR	12	11	6	11	12	11	12	12	13	12	13	(10)	13	11	(7)	11				
1.200 - u. 1.300 EUR	9	8	7	8	10	8	10	10	5	10	12	(10)	12	11	(7)	12				
1.300 - u. 1.400 EUR	8	7	4	7	8	3	8	7	5	8	10	-	10	7	(6)	7				
1.400 - u. 1.500 EUR	5	5	5	5	5	5	5	5	-	5	7	(13)	6	4	-	5				
1.500 - u. 1.750 EUR	8	8	7	8	8	5	8	7	6	7	10	(7)	11	12	-	13				
1.750 - u. 2.000 EUR	4	4	3	4	5	-	5	4	-	4	6	-	6	9	-	10				
2.000 - u. 2.500 EUR	2	1	2	1	2	-	2	2	-	2	3	-	3	3	-	3				
2.500 - u. 5.000 EUR	0	0	-	0	0	-	0	0	-	0	-	-	-	-	-	-				
5.000 EUR und mehr	-	-	-	-	-	-	-	-	-	-	-	-	-	-	-	-				
S U M M E	100	100	100	100	100	100	100	100	100	100	100	100	100	100	100	100				
1 - u. 250 EUR	1	2	9	1	1	1	1	1	-	1	1	(3)	1	0	-	0				
250 - u. 500 EUR	3	3	2	3	3	1	3	3	-	3	1	-	1	3	(7)	3				
500 - u. 750 EUR	10	12	18	12	8	24	8	10	32	9	5	(14)	4	7	(27)	5				
750 - u. 1.000 EUR	26	27	29	26	25	36	24	27	36	26	21	(32)	20	20	(46)	17				
1.000 - u. 1.500 EUR	46	43	30	44	48	32	49	48	26	48	53	(44)	54	46	(21)	49				
1.500 EUR und mehr	14	13	12	13	14	5	15	12	6	12	19	(7)	20	24	-	26				
Betrag je Bezieher/in (EUR/M)	1102	1075	968	1082	1127	954	1135	1096	932	1100	1213	(1023)	1231	1204	(853)	1240				

* Kantar - Public Division *

Schichtung der eigenen GRV-Leistung (brutto, incl. Eigenanteil des Beitrags zur KVdR, Frauen incl. KLG)

PROZENT SENKRECHT

Teilgesamtheit: Männer und Frauen ab 60 Jahren (ohne Heimbewohner) - n e u e L ä n d e r (mit Ost-Berlin)

	+-- alle +--	+-- LETZTE / HEUTIGE BERUFLICHE STELLUNG ("Alle" einschl. nie erwerbstätig und K.A. zur beruflichen Stellung) +-----+											
		+-----+ M ä n n e r +-----+						+-----+ F r a u e n +-----+					
		Alle	Arbeiter	An- gestellte	Beamte/ Ber.-Sold	Selbst- ständige	Mit- helfende	Alle	Arbeiter	An- gestellte	Beamte/ Ber.-Sold	Selbst- ständige	Mit- helfende
Basis hochger. (in Tsd.)	4550	2034	925	814	65	216	1	2516	786	1532	40	101	26
Basis ungewichtet	10679	4774	2111	1992	164	472	4	5905	1821	3627	98	231	64
ZY011 Eigene GRV (brutto)													
Bezieher: hochger. (in Tsd.)	3664	1589	741	657	34	146	1	2075	658	1291	14	68	21
(in %)	81	78	80	81	52	67	100	82	84	84	34	67	82
ungewichtet	9057	4003	1799	1717	97	359	4	5054	1581	3162	42	165	53
1 - u. 25 EUR	0	0	0	-	-	-	-	0	0	-	-	-	-
25 - u. 50 EUR	0	0	0	-	-	-	-	-	-	-	-	-	-
50 - u. 100 EUR	0	0	0	-	3	0	-	0	0	0	-	-	-
100 - u. 200 EUR	1	0	0	-	3	1	-	1	1	1	3	4	-
200 - u. 300 EUR	1	0	-	0	8	2	-	1	1	0	1	1	6
300 - u. 400 EUR	1	0	0	0	1	1	-	1	2	1	5	4	6
400 - u. 500 EUR	1	1	1	0	1	3	-	1	2	1	-	5	9
500 - u. 600 EUR	2	1	1	0	5	7	-	3	4	1	3	7	7
600 - u. 700 EUR	3	2	1	1	4	9	-	5	7	3	11	7	8
700 - u. 800 EUR	6	3	4	1	12	10	-	7	11	5	21	15	8
800 - u. 900 EUR	8	5	5	2	12	11	-	11	16	8	17	11	13
900 - u. 1.000 EUR	9	6	8	3	5	9	[34]	11	14	9	13	14	16
1.000 - u. 1.100 EUR	10	8	11	4	7	11	-	12	15	11	8	4	11
1.100 - u. 1.200 EUR	11	10	15	5	5	7	[17]	12	12	12	7	10	7
1.200 - u. 1.300 EUR	10	10	14	7	4	8	[21]	9	8	11	9	7	2
1.300 - u. 1.400 EUR	9	11	14	8	6	6	[28]	8	4	10	2	3	2
1.400 - u. 1.500 EUR	6	8	9	9	2	5	-	5	3	7	-	2	-
1.500 - u. 1.750 EUR	11	15	13	20	7	6	-	8	1	12	-	2	3
1.750 - u. 2.000 EUR	7	10	3	21	5	2	-	4	0	7	-	2	-
2.000 - u. 2.500 EUR	5	8	1	18	6	2	-	2	0	2	-	0	-
2.500 - u. 5.000 EUR	0	1	0	2	3	0	-	0	-	0	-	1	-
5.000 EUR und mehr	-	-	-	-	-	-	-	-	-	-	-	-	-
S U M M E	100	100	100	100	100	100	100	100	100	100	100	100	100
1 - u. 250 EUR	1	1	1	0	11	3	-	1	1	1	3	5	4
250 - u. 500 EUR	2	1	1	0	4	4	-	3	4	2	6	9	17
500 - u. 750 EUR	8	5	4	1	16	20	-	10	15	7	21	23	18
750 - u. 1.000 EUR	20	12	15	5	23	26	[34]	26	36	20	44	33	35
1.000 - u. 1.500 EUR	46	46	62	32	25	37	[66]	46	42	50	26	26	23
1.500 EUR und mehr	23	35	18	61	21	10	-	14	2	21	-	5	3
Betrag je Bezieher/in (EUR/M)	1219	1371	1230	1635	1044	1000	[1135]	1102	953	1202	852	884	798

* Kantar - Public Division *

Schichtung der eigenen GRV-Leistung (brutto, incl. Eigenanteil des Beitrags zur KVdR, Frauen incl. KLG)

PROZENT SENKRECHT

Teilgesamtheit: Männer ab 60 Jahren (ohne Heimbewohner) - neue Länder (mit Ost-Berlin)

	Männer - Tätigkeitsniveau																	
	Alle Arbeiter				Angestellte				Beamte, Berufssol.				Selbstständige				Mit-	
	Männer																hel-	
	Ange- lernt	Fach- arbeiter	Meister/ Polier	Ange- lernt	Einf. Fachkr.	Mittl. Fachkr.	Gehob. Fachkr.	Hochq./ leit.	Einf./ Mittl.D.	Gehob./ Höher.D.	Land- wirte	Hand- werker	Verkam. Freib.	Sonst. Freib.	Gewerbe/ treib.		fende	
Basis hochger. (in Tsd.)	2034	111	707	107	15	112	262	149	276	23	42	10	52	25	31	99	1	
Basis ungewichtet	4774	237	1608	266	31	248	626	388	699	48	116	20	121	59	72	200	4	
ZY011 Eigene GRV (brutto)																		
Bezieher: hochger. (in Tsd.)	1589	85	563	92	9	76	210	132	230	14	20	6	39	14	19	68	1	
(in %)	78	77	80	86	64	68	80	88	83	60	48	58	74	57	63	69	100	
ungewichtet	4003	193	1368	238	22	190	535	355	615	32	65	12	100	38	52	157	4	
1 - u. 25 EUR	0	2	-	-	-	-	-	-	-	-	-	-	-	-	-	-	-	
25 - u. 50 EUR	0	1	0	0	-	-	-	-	-	-	-	-	-	-	-	-	-	
50 - u. 100 EUR	0	0	-	-	-	-	-	-	5	1	-	-	-	2	0	-	-	
100 - u. 200 EUR	0	-	0	-	-	-	-	-	-	4	(8)	-	2	2	0	-	-	
200 - u. 300 EUR	0	-	-	-	-	0	-	0	9	8	-	-	4	2	2	-	-	
300 - u. 400 EUR	0	1	0	0	(5)	-	-	-	2	2	-	2	-	-	1	-	-	
400 - u. 500 EUR	1	3	0	-	(5)	-	0	0	2	-	-	-	3	3	5	-	-	
500 - u. 600 EUR	1	3	1	-	-	1	0	-	13	-	(17)	8	3	9	6	-	-	
600 - u. 700 EUR	2	2	1	1	-	2	1	0	3	5	-	10	-	5	12	-	-	
700 - u. 800 EUR	3	12	3	1	(7)	4	-	1	20	7	(7)	14	6	4	11	-	-	
800 - u. 900 EUR	5	6	5	3	-	9	2	1	10	13	(14)	11	3	11	12	-	-	
900 - u. 1.000 EUR	6	8	8	4	(14)	7	3	1	6	5	(17)	9	8	7	9	[34]	-	
1.000 - u. 1.100 EUR	8	7	12	5	(10)	7	4	3	2	12	-	17	7	4	12	-	-	
1.100 - u. 1.200 EUR	10	14	16	10	(17)	13	7	2	6	5	(10)	6	10	6	6	[17]	-	
1.200 - u. 1.300 EUR	10	12	14	15	(11)	15	8	5	-	7	(26)	7	16	3	7	[21]	-	
1.300 - u. 1.400 EUR	11	14	14	16	(24)	11	9	7	11	3	-	3	6	9	8	[28]	-	
1.400 - u. 1.500 EUR	8	7	9	7	(2)	13	10	8	6	2	-	8	7	4	4	-	-	
1.500 - u. 1.750 EUR	15	5	13	25	-	12	25	21	19	3	10	-	4	8	16	3	-	
1.750 - u. 2.000 EUR	10	2	3	7	(5)	3	20	27	24	2	8	-	1	11	2	1	-	
2.000 - u. 2.500 EUR	8	0	1	4	-	3	10	20	31	9	4	-	-	6	8	1	-	
2.500 - u. 5.000 EUR	1	-	0	-	-	-	1	3	4	-	5	-	-	-	1	-	-	
5.000 EUR und mehr	-	-	-	-	-	-	-	-	-	-	-	-	-	-	-	-	-	
S U M M E	100	100	100	100	100	100	100	100	100	100	100	100	100	100	100	100	100	
1 - u. 250 EUR	1	3	0	0	-	-	-	0	0	12	11	(8)	-	4	4	3	-	
250 - u. 500 EUR	1	4	1	0	(10)	0	0	0	0	4	4	-	2	5	5	6	-	
500 - u. 750 EUR	5	11	3	1	(7)	4	1	1	1	26	9	(17)	22	6	17	23	-	
750 - u. 1.000 EUR	12	20	15	8	(14)	19	5	2	2	25	22	(39)	32	14	19	26	[34]	
1.000 - u. 1.500 EUR	46	55	65	55	(64)	58	38	26	19	18	29	(36)	40	47	27	37	[66]	
1.500 EUR und mehr	35	7	16	36	(5)	19	56	71	77	14	26	-	4	24	28	5	-	
Betrag je Bezieher/in (EUR/M)	1371	1071	1229	1387	(1099)	1253	1554	1725	1806	924	1124	(879)	955	1217	1149	947	[1135]	

* Kantar - Public Division *

Schichtung der eigenen GRV-Leistung (brutto, incl. Eigenanteil des Beitrags zur KVdR, Frauen incl. KLG)

PROZENT SENKRECHT

Teilgesamtheit: Frauen ab 60 Jahren (ohne Heimbewohner) - neue Länder (mit Ost-Berlin)

Frauen - Tätigkeitsniveau																		
Alle Frauen	Arbeiter				Angestellte				Beamte, Berufssol.		Selbstständige				Mit-			
	Ange-lernt	Fach-arbeiter	Meister/Polier	Ange-lernt	Einf.Fachkr.	Mittl.Fachkr.	Gehob.Fachkr.	Hochq./leit.	Einf./Mittl.D.	Gehob./Höher.D.	Land-wirte	Hand-werker	Verkam.Freib.	Sonst.Freib.	Gewerbe-treib.	hel-fende		
Basis hochger. (in Tsd.)	2516	261	510	16	73	452	704	178	125	6	34	2	11	18	18	52	26	
Basis ungewichtet	5905	599	1183	39	164	1051	1677	431	304	16	82	3	26	42	41	119	64	
ZY011 Eigene GRV (brutto)																		
Bezieher: hochger. (in Tsd.)	2075	212	432	15	55	380	603	150	102	3	10	0	10	12	12	35	21	
(in %) ungewichtet	82	81	85	93	76	84	86	84	82	52	31	27	84	66	64	67	82	
1 - u. 25 EUR	0	0	-	-	-	-	-	-	-	-	-	-	-	-	-	-	-	
25 - u. 50 EUR	-	-	-	-	-	-	-	-	-	-	-	-	-	-	-	-	-	
50 - u. 100 EUR	0	0	-	-	1	0	0	-	-	-	-	-	-	-	-	-	-	
100 - u. 200 EUR	1	1	0	-	2	1	0	0	1	-	4	-	(5)	9	-	3	-	
200 - u. 300 EUR	1	1	1	-	-	1	0	-	-	-	1	-	-	-	-	2	6	
300 - u. 400 EUR	1	2	1	-	4	1	0	0	0	[19]	1	-	(6)	4	-	4	6	
400 - u. 500 EUR	1	3	1	2	3	2	1	0	-	-	-	-	(8)	2	(5)	5	9	
500 - u. 600 EUR	3	6	3	3	2	3	1	0	0	[11]	-	[100]	(21)	-	(9)	5	7	
600 - u. 700 EUR	5	6	7	-	7	6	2	1	1	-	14	-	(15)	-	(4)	9	8	
700 - u. 800 EUR	7	13	10	-	11	10	3	1	1	[23]	21	-	(17)	8	(21)	15	8	
800 - u. 900 EUR	11	16	15	17	16	13	6	3	0	[12]	19	-	-	13	(13)	14	13	
900 - u. 1.000 EUR	11	15	14	9	21	12	9	5	2	[8]	14	-	-	7	(12)	21	16	
1.000 - u. 1.100 EUR	12	13	16	10	16	14	11	5	6	[3]	10	-	(14)	-	-	4	11	
1.100 - u. 1.200 EUR	12	10	13	12	9	15	12	8	6	[12]	5	-	-	16	(8)	11	7	
1.200 - u. 1.300 EUR	9	7	8	16	4	7	13	13	7	[13]	8	-	(4)	5	(16)	6	2	
1.300 - u. 1.400 EUR	8	3	5	23	4	6	13	10	7	-	2	-	(3)	10	(2)	-	2	
1.400 - u. 1.500 EUR	5	2	3	5	1	3	9	8	8	-	-	-	(5)	7	-	1	-	
1.500 - u. 1.750 EUR	8	1	1	-	1	4	13	21	25	-	-	-	-	7	(6)	-	3	
1.750 - u. 2.000 EUR	4	0	0	-	-	1	5	18	21	-	-	-	(3)	8	(2)	-	-	
2.000 - u. 2.500 EUR	2	-	0	3	-	0	2	5	13	-	-	-	-	-	(2)	-	-	
2.500 - u. 5.000 EUR	0	-	-	-	-	-	0	0	0	-	-	-	-	3	-	-	-	
5.000 EUR und mehr	-	-	-	-	-	-	-	-	-	-	-	-	-	-	-	-	-	
S U M M E	100	100	100	100	100	100	100	100	100	100	100	100	100	100	100	100	100	
1 - u. 250 EUR	1	2	1	-	3	2	0	0	1	-	4	-	(5)	9	-	5	4	
250 - u. 500 EUR	3	6	3	2	6	3	1	1	0	[19]	2	-	(15)	6	(5)	9	17	
500 - u. 750 EUR	10	17	15	3	13	14	4	2	1	[11]	24	[100]	(47)	4	(21)	22	18	
750 - u. 1.000 EUR	26	39	35	26	43	31	16	9	3	[43]	44	-	(5)	24	(38)	41	35	
1.000 - u. 1.500 EUR	46	35	44	65	34	45	59	44	35	[27]	26	-	(25)	38	(26)	23	23	
1.500 EUR und mehr	14	1	2	3	1	5	20	44	59	-	-	-	(3)	18	(10)	-	3	
Betrag je Bezieher/in (EUR/M)	1102	907	969	1136	895	990	1243	1437	1573	[802]	867	[562]	(751)	1121	(969)	816	798	

* Kantar - Public Division *

Schichtung der eigenen GRV-Leistung (netto, ohne Eigenanteil des Beitrags zur KvDR, Frauen incl. KLG)

PROZENT SENKRECHT

Teilgesamtheit: Männer und Frauen ab 60 Jahren (ohne Heimbewohner) - neue Länder (mit Ost-Berlin)

	+-- ALLE +--		+----- M ä n n e r -----+						+----- F r a u e n -----+					
			Alle	60-u. 65 J.	65-u. 75 J.	75-u. 85 J.	85 u. älter	65 u. älter	Alle	60-u. 65 J.	65-u. 75 J.	75-u. 85 J.	85 u. älter	65 u. älter
Basis hochger. (in Tsd.)	4550		2034	510	763	632	129	1523	2516	501	868	858	289	2015
Basis ungewichtet	10679		4774	842	1717	1895	320	3932	5905	955	1931	2339	680	4950
Eigene GRV (netto)														
Bezieher: hochger. (in Tsd.)	3664		1589	111	723	626	128	1478	2075	107	831	850	288	1969
(in %)	81		78	22	95	99	99	97	82	21	96	99	100	98
ungewichtet	9056		4002	184	1625	1875	318	3818	5054	204	1853	2321	676	4850
1 - u. 25 EUR	0		0	-	0	0	-	0	0	-	0	-	-	0
25 - u. 50 EUR	0		0	0	0	0	-	0	0	-	0	-	-	0
50 - u. 100 EUR	0		0	1	0	0	-	0	0	-	0	0	-	0
100 - u. 200 EUR	1		0	-	1	0	-	0	1	6	1	0	0	1
200 - u. 300 EUR	1		0	1	1	0	-	0	1	-	1	1	1	1
300 - u. 400 EUR	1		1	1	1	0	0	1	2	1	1	2	2	2
400 - u. 500 EUR	2		1	9	1	0	-	1	2	2	2	1	3	2
500 - u. 600 EUR	3		2	2	3	0	0	1	4	10	6	2	3	4
600 - u. 700 EUR	5		3	8	5	1	-	3	7	12	10	5	5	7
700 - u. 800 EUR	8		4	7	6	2	1	4	10	13	11	9	9	10
800 - u. 900 EUR	11		7	15	9	3	2	6	14	15	14	14	11	13
900 - u. 1.000 EUR	12		9	15	11	6	1	8	14	8	12	15	19	14
1.000 - u. 1.100 EUR	11		11	16	11	10	6	10	12	7	10	14	13	12
1.100 - u. 1.200 EUR	10		11	8	11	12	10	11	9	8	8	11	10	10
1.200 - u. 1.300 EUR	9		11	4	10	13	7	11	8	5	7	8	6	8
1.300 - u. 1.400 EUR	7		9	2	8	11	11	9	5	5	5	5	4	5
1.400 - u. 1.500 EUR	5		7	3	5	9	11	7	4	3	4	4	3	4
1.500 - u. 1.750 EUR	9		13	4	10	18	18	14	6	3	6	6	6	6
1.750 - u. 2.000 EUR	4		7	-	5	9	21	8	2	1	2	2	3	2
2.000 - u. 2.500 EUR	2		3	-	2	3	12	3	0	1	0	0	1	0
2.500 - u. 5.000 EUR	0		0	1	0	0	1	0	-	-	-	-	-	-
5.000 EUR und mehr	-		-	-	-	-	-	-	-	-	-	-	-	-
S U M M E	100		100	100	100	100	100	100	100	100	100	100	100	100
1 - u. 250 EUR	1		1	1	2	1	-	1	1	6	1	1	1	1
250 - u. 500 EUR	3		2	11	2	0	0	1	4	3	4	4	6	4
500 - u. 750 EUR	12		6	13	10	2	0	6	17	30	22	12	11	16
750 - u. 1.000 EUR	26		18	35	24	11	4	17	32	28	31	33	36	33
1.000 - u. 1.500 EUR	42		48	34	46	55	44	50	38	28	34	43	36	38
1.500 EUR und mehr	15		24	6	16	31	51	26	8	5	8	8	10	8
Betrag je Bezieher/in (EUR/M)	1092		1228	939	1123	1335	1546	1250	988	865	966	1016	1016	995

* Kantar - Public Division *

Schichtung der eigenen GRV-Leistung (netto, ohne Eigenanteil des Beitrags zur KVdR, Frauen incl. KLG)

PROZENT SENKRECHT

Teilgesamtheit: Männer ab 60 Jahren (ohne Heimbewohner) - neue Länder (mit Ost-Berlin)

	+-- ALLE +--			+ V E R H E I R A T E T E +			+----- A L L E I N S T E H E N D E N A C H F A M I L I E N S T A N D -----+											
		+-----+-----+-----+			+-----+-----+-----+			+-----+-----+-----+			+-----+-----+-----+			+-----+-----+-----+				
			Alle	60-u. 65 J.	65 u. älter	Alle	60-u. 65 J.	65 u. älter	Gesamt	Verwitwet		Geschieden/Getr.lebend		Ledig				
Basis hochger. (in Tsd.)	2034	1486	356	1130	548	154	394	206	15	191	232	88	144	110	52	59		
Basis ungewichtet	4774	3510	612	2898	1264	230	1034	555	23	532	488	136	352	221	71	150		
Eigene GRV (netto)																		
Bezieher: hochger. (in Tsd.)	1589	1173	73	1101	415	38	377	194	5	189	155	20	136	65	13	52		
(in %)	78	79	20	97	76	25	96	94	35	99	67	22	94	59	26	89		
ungewichtet	4002	2954	128	2826	1048	56	992	534	7	527	363	31	332	151	18	133		
1 - u. 25 EUR	0	0	-	0	-	-	-	-	-	-	-	-	-	-	-	-		
25 - u. 50 EUR	0	0	-	0	0	0	-	-	-	-	0	1	-	-	-	-		
50 - u. 100 EUR	0	0	-	0	0	2	0	0	[13]	0	0	-	0	-	-	-		
100 - u. 200 EUR	0	0	-	0	0	-	1	-	-	-	1	-	1	1	-	2		
200 - u. 300 EUR	0	0	1	0	1	2	0	0	-	0	1	-	1	1	(5)	-		
300 - u. 400 EUR	1	0	-	0	1	2	1	0	-	0	1	3	1	1	-	1		
400 - u. 500 EUR	1	1	6	1	2	16	0	-	-	-	3	22	0	4	(12)	2		
500 - u. 600 EUR	2	1	1	1	2	4	2	1	-	1	3	6	2	3	(4)	3		
600 - u. 700 EUR	3	3	5	2	5	15	4	1	[8]	1	8	13	7	9	(21)	6		
700 - u. 800 EUR	4	4	5	4	5	12	5	4	[42]	2	7	7	7	7	(7)	6		
800 - u. 900 EUR	7	6	17	6	8	12	7	4	-	4	10	6	11	14	(26)	11		
900 - u. 1.000 EUR	9	9	17	8	8	12	8	5	-	5	11	18	10	10	(7)	11		
1.000 - u. 1.100 EUR	11	11	19	11	10	10	10	9	-	9	8	15	7	14	(5)	16		
1.100 - u. 1.200 EUR	11	12	10	12	11	5	11	14	[8]	14	6	3	7	10	(7)	11		
1.200 - u. 1.300 EUR	11	10	4	11	11	5	12	11	[12]	11	13	4	14	8	(5)	9		
1.300 - u. 1.400 EUR	9	9	3	10	8	1	9	9	-	9	8	3	9	7	-	8		
1.400 - u. 1.500 EUR	7	7	5	7	7	-	8	11	-	12	4	-	5	1	-	2		
1.500 - u. 1.750 EUR	13	14	7	14	12	-	13	15	-	16	8	-	10	7	-	9		
1.750 - u. 2.000 EUR	7	8	-	8	6	-	7	9	-	10	5	-	5	2	-	3		
2.000 - u. 2.500 EUR	3	3	-	3	3	-	4	5	-	5	3	-	3	0	-	1		
2.500 - u. 5.000 EUR	0	0	1	0	0	3	0	1	[18]	0	-	-	-	-	-	-		
5.000 EUR und mehr	-	-	-	-	-	-	-	-	-	-	-	-	-	-	-	-		
S U M M E	100	100	100	100	100	100	100	100	100	100	100	100	100	100	100	100		
1 - u. 250 EUR	1	1	1	1	1	2	1	1	[13]	0	1	1	1	1	-	2		
250 - u. 500 EUR	2	2	6	1	3	19	1	0	-	0	5	25	2	6	(18)	4		
500 - u. 750 EUR	6	6	8	5	9	23	7	3	[19]	3	13	22	12	14	(25)	11		
750 - u. 1.000 EUR	18	17	37	16	19	32	18	11	[30]	10	25	27	25	29	(40)	26		
1.000 - u. 1.500 EUR	48	49	41	50	47	21	49	54	[19]	55	40	25	42	40	(17)	45		
1.500 EUR und mehr	24	25	7	26	22	3	24	30	[18]	31	16	-	18	10	-	12		
Betrag je Bezieher/in (EUR/M)	1228	1241	1000	1257	1191	823	1228	1340	[1205]	1343	1088	757	1136	993	(767)	1051		

* Kantar - Public Division *

Schichtung der eigenen GRV-Leistung (netto, ohne Eigenanteil des Beitrags zur KVdR, Frauen incl. KLG)

PROZENT SENKRECHT

Teilgesamtheit: Frauen ab 60 Jahren (ohne Heimbewohner) - neue Länder (mit Ost-Berlin)

	+-- ALLE +--				+ V E R H E I R A T E T E +				+----- A L L E I N S T E H E N D E N A C H F A M I L I E N S T A N D -----+											
		+-----+-----+-----+			+-----+-----+-----+			+-----+-----+-----+			+-----+-----+-----+			+-----+-----+-----+						
		Alle	60-u. 65 J.	65 u. älter	Alle	60-u. 65 J.	65 u. älter	Alle	60-u. 65 J.	65 u. älter	Alle	60-u. 65 J.	65 u. älter	Alle	60-u. 65 J.	65 u. älter				
Basis hochger. (in Tsd.)	2516	1313	332	982	1203	170	1033	820	60	760	268	78	191	114	32	82				
Basis ungewichtet	5905	3194	685	2509	2711	270	2441	1790	95	1695	625	124	501	296	51	245				
Eigene GRV (netto)																				
Bezieher: hochger. (in Tsd.)	2075	1014	61	954	1061	46	1015	768	19	748	204	18	185	90	8	81				
(in %)	82	77	18	97	88	27	98	94	32	98	76	24	97	79	26	99				
ungewichtet	5054	2575	130	2445	2479	74	2405	1708	31	1677	516	29	487	255	14	241				
1 - u. 25 EUR	0	0	-	0	-	-	-	-	-	-	-	-	-	-	-	-				
25 - u. 50 EUR	0	0	-	0	-	-	-	-	-	-	-	-	-	-	-	-				
50 - u. 100 EUR	0	0	-	0	0	-	0	0	-	0	-	-	-	-	-	-				
100 - u. 200 EUR	1	1	9	1	1	1	0	0	-	0	1	(3)	1	0	-	0				
200 - u. 300 EUR	1	1	-	1	1	-	1	1	-	1	0	-	0	2	-	2				
300 - u. 400 EUR	2	2	1	2	2	1	2	2	-	2	1	-	1	2	(7)	1				
400 - u. 500 EUR	2	2	1	2	2	2	2	2	2	2	1	(4)	1	0	-	0				
500 - u. 600 EUR	4	5	10	4	4	11	3	4	10	4	2	(3)	1	4	(27)	2				
600 - u. 700 EUR	7	9	10	9	6	14	5	7	25	6	4	(7)	3	3	(7)	3				
700 - u. 800 EUR	10	11	12	11	10	15	9	10	16	10	8	(15)	8	7	(13)	6				
800 - u. 900 EUR	14	14	14	13	14	16	13	14	12	14	12	(17)	11	12	(25)	10				
900 - u. 1.000 EUR	14	14	8	14	14	7	15	15	6	15	12	(10)	13	14	-	15				
1.000 - u. 1.100 EUR	12	11	5	11	13	11	13	13	13	13	14	(10)	14	12	(7)	12				
1.100 - u. 1.200 EUR	9	9	7	9	10	8	10	9	5	9	13	(10)	14	11	(7)	11				
1.200 - u. 1.300 EUR	8	7	6	8	8	3	8	8	5	8	8	-	9	7	(6)	7				
1.300 - u. 1.400 EUR	5	5	4	5	5	7	5	5	-	5	7	(17)	6	5	-	5				
1.400 - u. 1.500 EUR	4	4	4	4	4	3	4	3	3	3	5	(3)	5	7	-	7				
1.500 - u. 1.750 EUR	6	5	4	5	6	1	6	5	3	5	8	-	9	11	-	12				
1.750 - u. 2.000 EUR	2	1	2	1	2	-	2	2	-	2	3	-	4	3	-	3				
2.000 - u. 2.500 EUR	0	0	1	0	1	-	1	0	-	0	1	-	1	1	-	1				
2.500 - u. 5.000 EUR	-	-	-	-	-	-	-	-	-	-	-	-	-	-	-	-				
5.000 EUR und mehr	-	-	-	-	-	-	-	-	-	-	-	-	-	-	-	-				
S U M M E	100	100	100	100	100	100	100	100	100	100	100	100	100	100	100	100				
1 - u. 250 EUR	1	2	9	1	1	1	1	1	-	1	1	(3)	1	0	-	0				
250 - u. 500 EUR	4	4	3	4	4	4	4	4	2	4	2	(4)	2	4	(7)	4				
500 - u. 750 EUR	17	19	26	19	14	36	13	16	47	15	10	(22)	9	11	(41)	8				
750 - u. 1.000 EUR	32	32	28	33	32	27	33	34	22	34	28	(31)	28	29	(32)	29				
1.000 - u. 1.500 EUR	38	35	26	36	40	31	40	38	26	38	47	(40)	47	41	(21)	43				
1.500 EUR und mehr	8	7	7	7	9	1	9	7	3	7	12	-	13	15	-	16				
Betrag je Bezieher/in (EUR/M)	988	964	871	970	1011	856	1018	983	839	987	1088	(917)	1104	1079	(765)	1111				

* Kantar - Public Division *

Schichtung der eigenen GRV-Leistung (netto, ohne Eigenanteil des Beitrags zur KVdR, Frauen incl. KLG)

PROZENT SENKRECHT

Teilgesamtheit: Männer und Frauen ab 60 Jahren (ohne Heimbewohner) - neue Länder (mit Ost-Berlin)

	+"-- alle +--+														
	+- LETZTE / HEUTIGE BERUFLICHE STELLUNG ("Alle" einschl. nie erwerbstätig und K.A. zur beruflichen Stellung) -----+														
	+-----+ M ä n n e r +-----+							+-----+ F r a u e n +-----+							
	Alle	Arbeiter	An- gestellte	Beamte/ Ber.-Sold	Selbst- ständige	Mit- helfende		Alle	Arbeiter	An- gestellte	Beamte/ Ber.-Sold	Selbst- ständige	Mit- helfende		
Basis hochger. (in Tsd.)	4550	2034	925	814	65	216	1	2516	786	1532	40	101	26		
Basis ungewichtet	10679	4774	2111	1992	164	472	4	5905	1821	3627	98	231	64		
Eigene GRV (netto)															
Bezieher: hochger. (in Tsd.)	3664	1589	741	657	34	145	1	2075	658	1291	14	68	21		
(in %)	81	78	80	81	52	67	100	82	84	84	34	67	82		
ungewichtet	9056	4002	1799	1717	97	358	4	5054	1581	3162	42	165	53		
1 - u. 25 EUR	0	0	0	-	-	0	-	0	0	-	-	-	-	-	-
25 - u. 50 EUR	0	0	0	-	-	-	-	0	-	-	-	1	-	-	-
50 - u. 100 EUR	0	0	0	-	3	1	-	0	0	0	-	0	-	-	-
100 - u. 200 EUR	1	0	0	-	4	2	-	1	1	1	3	5	3	-	-
200 - u. 300 EUR	1	0	0	0	7	2	-	1	1	1	1	2	5	-	-
300 - u. 400 EUR	1	1	0	0	2	3	-	2	2	1	5	3	11	-	-
400 - u. 500 EUR	2	1	1	1	5	6	-	2	2	1	-	10	6	-	-
500 - u. 600 EUR	3	2	1	0	1	10	-	4	6	2	8	9	12	-	-
600 - u. 700 EUR	5	3	3	1	11	11	-	7	11	5	19	11	4	-	-
700 - u. 800 EUR	8	4	5	2	11	10	-	10	16	7	15	14	14	-	-
800 - u. 900 EUR	11	7	9	3	8	11	-	14	17	11	20	15	19	-	-
900 - u. 1.000 EUR	12	9	12	4	7	11	[34]	14	17	13	10	6	13	-	-
1.000 - u. 1.100 EUR	11	11	16	5	9	9	[39]	12	12	13	9	8	5	-	-
1.100 - u. 1.200 EUR	10	11	15	8	5	7	[28]	9	7	11	9	6	4	-	-
1.200 - u. 1.300 EUR	9	11	14	8	5	6	-	8	5	9	2	4	-	-	-
1.300 - u. 1.400 EUR	7	9	10	10	3	5	-	5	2	7	-	1	-	-	-
1.400 - u. 1.500 EUR	5	7	6	9	2	2	-	4	0	5	-	2	3	-	-
1.500 - u. 1.750 EUR	9	13	6	25	9	3	-	6	1	9	-	2	-	-	-
1.750 - u. 2.000 EUR	4	7	1	16	5	2	-	2	0	3	-	0	-	-	-
2.000 - u. 2.500 EUR	2	3	0	7	4	1	-	0	0	1	-	1	-	-	-
2.500 - u. 5.000 EUR	0	0	-	1	-	-	-	-	-	-	-	-	-	-	-
5.000 EUR und mehr	-	-	-	-	-	-	-	-	-	-	-	-	-	-	-
S U M M E	100	100	100	100	100	100	100	100	100	100	100	100	100	100	100
1 - u. 250 EUR	1	1	1	0	13	4	-	1	1	1	4	6	6	-	-
250 - u. 500 EUR	3	2	1	1	8	9	-	4	5	2	5	14	19	-	-
500 - u. 750 EUR	12	6	6	2	15	25	-	17	25	11	31	31	27	-	-
750 - u. 1.000 EUR	26	18	24	8	22	27	[34]	32	42	28	40	25	36	-	-
1.000 - u. 1.500 EUR	42	48	61	41	24	29	[66]	38	26	45	20	21	13	-	-
1.500 EUR und mehr	15	24	7	48	18	5	-	8	1	12	-	3	-	-	-
Betrag je Bezieher/in (EUR/M)	1092	1228	1103	1466	959	878	[1050]	988	855	1078	787	779	717		

* Kantar - Public Division *

Schichtung der eigenen GRV-Leistung (netto, ohne Eigenanteil des Beitrags zur KVdR, Frauen incl. KLG)

PROZENT SENKRECHT

Teilgesamtheit: Männer ab 60 Jahren (ohne Heimbewohner) - neue Länder (mit Ost-Berlin)

	Männer - Tätigkeitsniveau																	
	Alle Arbeiter				Angestellte				Beamte, Berufssol.				Selbstständige				Mit-	
	Männer																hel-	
	Ange- lernt	Fach- arbeiter	Meister/ Polier	Ange- lernt	Einf. Fachkr.	Mittl. Fachkr.	Gehob. Fachkr.	Hochq./ leit.	Einf./ Mittl.D.	Gehob./ Höher.D.	Land- wirte	Hand- werker	Verkam. Freib.	Sonst. Freib.	Gewerbe/ treib.		fende	
Basis hochger. (in Tsd.)	2034	111	707	107	15	112	262	149	276	23	42	10	52	25	31	99	1	
Basis ungewichtet	4774	237	1608	266	31	248	626	388	699	48	116	20	121	59	72	200	4	
Eigene GRV (netto)																		
Bezieher: hochger. (in Tsd.)	1589	85	563	92	9	76	210	132	230	14	20	6	39	14	19	67	1	
(in %)	78	77	80	86	64	68	80	88	83	60	48	58	74	57	63	68	100	
ungewichtet	4002	193	1368	238	22	190	535	355	615	32	65	12	100	38	52	156	4	
1 - u. 25 EUR	0	2	-	0	-	-	-	-	-	-	-	-	-	-	1	-	-	
25 - u. 50 EUR	0	1	0	-	-	-	-	-	-	-	-	-	-	-	-	-	-	
50 - u. 100 EUR	0	0	-	-	-	-	-	-	-	5	1	-	-	-	2	1	-	
100 - u. 200 EUR	0	-	0	-	-	-	-	-	-	3	4	(8)	-	4	2	2	-	
200 - u. 300 EUR	0	0	-	-	-	0	-	0	0	6	8	-	1	2	2	2	-	
300 - u. 400 EUR	1	1	0	0	(5)	-	-	-	-	2	2	-	2	3	3	3	-	
400 - u. 500 EUR	1	3	1	-	(5)	1	0	1	0	13	-	(9)	7	3	3	7	-	
500 - u. 600 EUR	2	3	1	1	-	0	0	-	0	3	-	(8)	12	-	15	10	-	
600 - u. 700 EUR	3	10	3	-	(7)	4	0	1	1	9	12	(7)	11	11	-	14	-	
700 - u. 800 EUR	4	8	5	2	-	8	2	1	1	18	6	-	14	5	8	9	-	
800 - u. 900 EUR	7	9	10	6	(14)	10	3	1	2	6	9	(32)	11	5	9	11	-	
900 - u. 1.000 EUR	9	9	14	6	(10)	8	5	4	2	3	9	-	16	6	4	12	[34]	
1.000 - u. 1.100 EUR	11	14	17	12	(17)	12	8	2	2	6	11	(9)	8	14	5	9	[39]	
1.100 - u. 1.200 EUR	11	14	15	17	(19)	17	8	7	5	2	7	(27)	4	11	8	5	[28]	
1.200 - u. 1.300 EUR	11	12	14	17	(17)	13	9	7	5	10	3	-	6	9	7	6	-	
1.300 - u. 1.400 EUR	9	8	9	12	-	10	13	10	7	-	4	-	6	7	7	4	-	
1.400 - u. 1.500 EUR	7	2	6	11	-	8	11	9	9	1	3	-	1	3	11	1	-	
1.500 - u. 1.750 EUR	13	3	5	11	(5)	6	26	31	27	5	12	-	1	11	4	2	-	
1.750 - u. 2.000 EUR	7	-	1	4	-	3	10	17	26	9	2	-	-	6	6	1	-	
2.000 - u. 2.500 EUR	3	0	0	1	-	-	3	8	12	-	6	-	-	-	3	0	-	
2.500 - u. 5.000 EUR	0	-	-	-	-	-	0	2	2	-	-	-	-	-	-	-	-	
5.000 EUR und mehr	-	-	-	-	-	-	-	-	-	-	-	-	-	-	-	-	-	
S U M M E	100	100	100	100	100	100	100	100	100	100	100	100	100	100	100	100	100	
1 - u. 250 EUR	1	4	0	0	-	-	-	0	0	14	12	(8)	1	4	7	4	-	
250 - u. 500 EUR	2	4	1	0	(10)	1	0	1	0	15	3	(9)	9	8	6	11	-	
500 - u. 750 EUR	6	16	5	2	(7)	9	1	1	1	19	12	(15)	31	11	20	28	-	
750 - u. 1.000 EUR	18	23	26	12	(24)	20	10	5	4	19	24	(32)	33	16	16	28	[34]	
1.000 - u. 1.500 EUR	48	50	61	69	(54)	59	49	36	28	18	28	(36)	25	44	38	26	[66]	
1.500 EUR und mehr	24	3	6	16	(5)	10	40	57	66	14	21	-	1	16	13	3	-	
Betrag je Bezieher/in (EUR/M)	1228	961	1102	1244	(985)	1124	1393	1546	1618	845	1036	(806)	836	1069	1019	827	[1050]	

* Kantar - Public Division *

Schichtung der eigenen GRV-Leistung (netto, ohne Eigenanteil des Beitrags zur KVdR, Frauen incl. KLG)

PROZENT SENKRECHT

Teilgesamtheit: Frauen ab 60 Jahren (ohne Heimbewohner) - neue Länder (mit Ost-Berlin)

		Frauen - Tätigkeitsniveau																
		Alle Arbeiter				Angestellte				Beamte, Berufssol.		Selbstständige					Mit-	
Frauen		Ange-	Fach-	Meister	Ange-	Einf.	Mittl.	Gehob.	Hochq./	Einf./	Gehob./	Land-	Hand-	Verkam.	Sonst.	Gewerbe	hel-	
		lernt	arbeiter	Polier	lernt	Fachkr.	Fachkr.	Fachkr.	leit.	Mittl.D.	Höher.D.	wirte	werker	Freib.	Freib.	treib.	fende	
Basis hochger. (in Tsd.)		2516	261	510	16	73	452	704	178	125	6	34	2	11	18	18	52	26
Basis ungewichtet		5905	599	1183	39	164	1051	1677	431	304	16	82	3	26	42	41	119	64
Eigene GRV (netto)																		
Bezieher: hochger. (in Tsd.)		2075	212	432	15	55	380	603	150	102	3	10	0	10	12	12	35	21
(in %)		82	81	85	93	76	84	86	84	82	52	31	27	84	66	64	67	82
ungewichtet		5054	515	1029	37	132	914	1483	376	257	9	33	1	22	30	26	86	53
1 - u. 25 EUR		0	0	-	-	-	-	-	-	-	-	-	-	-	-	-	-	-
25 - u. 50 EUR		0	-	-	-	-	-	-	-	-	-	-	-	-	-	-	1	-
50 - u. 100 EUR		0	0	-	-	1	0	0	-	-	-	-	-	2	-	-	-	-
100 - u. 200 EUR		1	1	0	-	2	1	0	0	1	-	4	(5)	8	-	-	5	3
200 - u. 300 EUR		1	1	1	-	1	1	1	0	0	-	1	(3)	4	-	-	2	5
300 - u. 400 EUR		2	3	2	2	5	2	0	0	[19]	1	(4)	-	-	-	-	4	11
400 - u. 500 EUR		2	4	2	-	2	2	1	-	0	-	-	(29)	2	(8)	-	8	6
500 - u. 600 EUR		4	8	5	3	4	6	1	1	[11]	7	[100]	(15)	-	(8)	-	11	12
600 - u. 700 EUR		7	11	11	-	13	9	3	1	[13]	21	-	(12)	12	(17)	-	9	4
700 - u. 800 EUR		10	17	15	13	15	12	5	3	[21]	13	-	(5)	13	(19)	-	15	14
800 - u. 900 EUR		14	18	18	13	24	16	10	6	[8]	24	-	-	7	(12)	-	23	19
900 - u. 1.000 EUR		14	14	18	10	18	17	13	6	-	13	-	(14)	-	(4)	-	7	13
1.000 - u. 1.100 EUR		12	10	13	17	8	15	13	11	[15]	7	-	-	14	(4)	-	10	5
1.100 - u. 1.200 EUR		9	7	7	24	4	8	14	12	[13]	8	-	(7)	5	(18)	-	3	4
1.200 - u. 1.300 EUR		8	3	5	14	4	4	13	9	-	2	-	(5)	13	-	-	1	-
1.300 - u. 1.400 EUR		5	2	2	-	-	4	8	11	10	-	-	-	4	-	-	-	-
1.400 - u. 1.500 EUR		4	0	0	-	1	1	6	8	13	-	-	-	5	(6)	-	-	3
1.500 - u. 1.750 EUR		6	1	1	-	-	2	8	20	25	-	-	(3)	10	(2)	-	-	-
1.750 - u. 2.000 EUR		2	-	0	-	-	0	2	6	15	-	-	-	-	(2)	-	-	-
2.000 - u. 2.500 EUR		0	-	0	3	-	-	0	3	3	-	-	-	3	-	-	-	-
2.500 - u. 5.000 EUR		-	-	-	-	-	-	-	-	-	-	-	-	-	-	-	-	-
5.000 EUR und mehr		-	-	-	-	-	-	-	-	-	-	-	-	-	-	-	-	-
S U M M E		100	100	100	100	100	100	100	100	100	100	100	100	100	100	100	100	100
1 - u. 250 EUR		1	2	1	-	3	2	0	0	1	-	5	(5)	9	-	-	7	6
250 - u. 500 EUR		4	7	4	2	6	5	1	1	[19]	1	-	(35)	6	(8)	-	13	19
500 - u. 750 EUR		17	29	23	3	24	21	7	4	[24]	33	[100]	(32)	15	(44)	-	32	27
750 - u. 1.000 EUR		32	40	43	37	50	38	26	13	[30]	44	-	(14)	16	(16)	-	34	36
1.000 - u. 1.500 EUR		38	22	27	55	17	32	55	53	[27]	17	-	(11)	41	(28)	-	14	13
1.500 EUR und mehr		8	1	1	3	-	2	10	29	-	-	-	(3)	13	(4)	-	-	-
Betrag je Bezieher/in (EUR/M)		988	814	869	1025	804	889	1115	1288	1411	[740]	802	[504]	(670)	995	(865)	711	717

* Kantar - Public Division *

Schichtung der reinen KLG-Leistungen

Teilgesamtheit: Frauen ab 60 Jahren (ohne Heimbewohner) - neue Länder (mit Ost-Berlin)

	+-- ALLE +--		+----- M ä n n e r -----+					+----- F r a u e n -----+						
			Alle	60-u. 65 J.	65-u. 75 J.	75-u. 85 J.	85 u. älter	65 u. älter	Alle	60-u. 65 J.	65-u. 75 J.	75-u. 85 J.	85 u. älter	65 u. älter
Basis hochger. (in Tsd.)	2516		-	-	-	-	-	-	2516	501	868	858	289	2015
Basis ungewichtet	5905		-	-	-	-	-	-	5905	955	1931	2339	680	4950
Reine KLG-Leistung														

Bezieher: hochger. (in Tsd.)	-		-	-	-	-	-	-	-	-	-	-	-	-
(in %)	-		-	-	-	-	-	-	-	-	-	-	-	-
ungewichtet	-		-	-	-	-	-	-	-	-	-	-	-	-
1 - u. 25 EUR	-		-	-	-	-	-	-	-	-	-	-	-	-
25 - u. 50 EUR	-		-	-	-	-	-	-	-	-	-	-	-	-
50 - u. 100 EUR	-		-	-	-	-	-	-	-	-	-	-	-	-
100 - u. 200 EUR	-		-	-	-	-	-	-	-	-	-	-	-	-
200 - u. 300 EUR	-		-	-	-	-	-	-	-	-	-	-	-	-
300 - u. 400 EUR	-		-	-	-	-	-	-	-	-	-	-	-	-
400 - u. 500 EUR	-		-	-	-	-	-	-	-	-	-	-	-	-
500 - u. 600 EUR	-		-	-	-	-	-	-	-	-	-	-	-	-
600 - u. 700 EUR	-		-	-	-	-	-	-	-	-	-	-	-	-
700 - u. 800 EUR	-		-	-	-	-	-	-	-	-	-	-	-	-
800 - u. 900 EUR	-		-	-	-	-	-	-	-	-	-	-	-	-
900 - u. 1.000 EUR	-		-	-	-	-	-	-	-	-	-	-	-	-
1.000 - u. 1.100 EUR	-		-	-	-	-	-	-	-	-	-	-	-	-
1.100 - u. 1.200 EUR	-		-	-	-	-	-	-	-	-	-	-	-	-
1.200 - u. 1.300 EUR	-		-	-	-	-	-	-	-	-	-	-	-	-
1.300 - u. 1.400 EUR	-		-	-	-	-	-	-	-	-	-	-	-	-
1.400 - u. 1.500 EUR	-		-	-	-	-	-	-	-	-	-	-	-	-
1.500 - u. 1.750 EUR	-		-	-	-	-	-	-	-	-	-	-	-	-
1.750 - u. 2.000 EUR	-		-	-	-	-	-	-	-	-	-	-	-	-
2.000 - u. 2.500 EUR	-		-	-	-	-	-	-	-	-	-	-	-	-
2.500 - u. 5.000 EUR	-		-	-	-	-	-	-	-	-	-	-	-	-
5.000 EUR und mehr	-		-	-	-	-	-	-	-	-	-	-	-	-
S U M M E														

1 - u. 250 EUR	-		-	-	-	-	-	-	-	-	-	-	-	-
250 - u. 500 EUR	-		-	-	-	-	-	-	-	-	-	-	-	-
500 - u. 750 EUR	-		-	-	-	-	-	-	-	-	-	-	-	-
750 - u. 1.000 EUR	-		-	-	-	-	-	-	-	-	-	-	-	-
1.000 - u. 1.500 EUR	-		-	-	-	-	-	-	-	-	-	-	-	-
1.500 EUR und mehr	-		-	-	-	-	-	-	-	-	-	-	-	-
Betrag je Bezieher/in (EUR/M)	-		-	-	-	-	-	-	-	-	-	-	-	-

Schichtung der reinen KLG-Leistungen

PROZENT SENKRECHT

Teilgesamtheit: Frauen ab 60 Jahren (ohne Heimbewohner) - neue Länder (mit Ost-Berlin)

	+-- ALLE +--			+ V E R H E I R A T E T E +			+----- A L L E I N S T E H E N D E N A C H F A M I L I E N S T A N D -----+											
		+-----+-----+-----+			+-----+-----+-----+			Gesamt		Verwitwet		Geschieden/Getr.lebend			Ledig			
		Alle	60-u. 65 J.	65 u. älter	Alle	60-u. 65 J.	65 u. älter	Alle	65 J.	älter	Alle	65 J.	älter	Alle	65 J.	älter	Alle	65 J.
Basis hochger. (in Tsd.)	2516	1313	332	982	1203	170	1033	820	60	760	268	78	191	114	32	82		
Basis ungewichtet	5905	3194	685	2509	2711	270	2441	1790	95	1695	625	124	501	296	51	245		
Reine KLG-Leistung																		
Bezieher: hochger. (in Tsd.)	-	-	-	-	-	-	-	-	-	-	-	-	-	-	-	-	-	-
(in %)	-	-	-	-	-	-	-	-	-	-	-	-	-	-	-	-	-	-
ungewichtet	-	-	-	-	-	-	-	-	-	-	-	-	-	-	-	-	-	-
1 - u. 25 EUR	-	-	-	-	-	-	-	-	-	-	-	-	-	-	-	-	-	-
25 - u. 50 EUR	-	-	-	-	-	-	-	-	-	-	-	-	-	-	-	-	-	-
50 - u. 100 EUR	-	-	-	-	-	-	-	-	-	-	-	-	-	-	-	-	-	-
100 - u. 200 EUR	-	-	-	-	-	-	-	-	-	-	-	-	-	-	-	-	-	-
200 - u. 300 EUR	-	-	-	-	-	-	-	-	-	-	-	-	-	-	-	-	-	-
300 - u. 400 EUR	-	-	-	-	-	-	-	-	-	-	-	-	-	-	-	-	-	-
400 - u. 500 EUR	-	-	-	-	-	-	-	-	-	-	-	-	-	-	-	-	-	-
500 - u. 600 EUR	-	-	-	-	-	-	-	-	-	-	-	-	-	-	-	-	-	-
600 - u. 700 EUR	-	-	-	-	-	-	-	-	-	-	-	-	-	-	-	-	-	-
700 - u. 800 EUR	-	-	-	-	-	-	-	-	-	-	-	-	-	-	-	-	-	-
800 - u. 900 EUR	-	-	-	-	-	-	-	-	-	-	-	-	-	-	-	-	-	-
900 - u. 1.000 EUR	-	-	-	-	-	-	-	-	-	-	-	-	-	-	-	-	-	-
1.000 - u. 1.100 EUR	-	-	-	-	-	-	-	-	-	-	-	-	-	-	-	-	-	-
1.100 - u. 1.200 EUR	-	-	-	-	-	-	-	-	-	-	-	-	-	-	-	-	-	-
1.200 - u. 1.300 EUR	-	-	-	-	-	-	-	-	-	-	-	-	-	-	-	-	-	-
1.300 - u. 1.400 EUR	-	-	-	-	-	-	-	-	-	-	-	-	-	-	-	-	-	-
1.400 - u. 1.500 EUR	-	-	-	-	-	-	-	-	-	-	-	-	-	-	-	-	-	-
1.500 - u. 1.750 EUR	-	-	-	-	-	-	-	-	-	-	-	-	-	-	-	-	-	-
1.750 - u. 2.000 EUR	-	-	-	-	-	-	-	-	-	-	-	-	-	-	-	-	-	-
2.000 - u. 2.500 EUR	-	-	-	-	-	-	-	-	-	-	-	-	-	-	-	-	-	-
2.500 - u. 5.000 EUR	-	-	-	-	-	-	-	-	-	-	-	-	-	-	-	-	-	-
5.000 EUR und mehr	-	-	-	-	-	-	-	-	-	-	-	-	-	-	-	-	-	-
S U M M E	-	-	-	-	-	-	-	-	-	-	-	-	-	-	-	-	-	-
1 - u. 250 EUR	-	-	-	-	-	-	-	-	-	-	-	-	-	-	-	-	-	-
250 - u. 500 EUR	-	-	-	-	-	-	-	-	-	-	-	-	-	-	-	-	-	-
500 - u. 750 EUR	-	-	-	-	-	-	-	-	-	-	-	-	-	-	-	-	-	-
750 - u. 1.000 EUR	-	-	-	-	-	-	-	-	-	-	-	-	-	-	-	-	-	-
1.000 - u. 1.500 EUR	-	-	-	-	-	-	-	-	-	-	-	-	-	-	-	-	-	-
1.500 EUR und mehr	-	-	-	-	-	-	-	-	-	-	-	-	-	-	-	-	-	-
Betrag je Bezieher/in (EUR/M)	-	-	-	-	-	-	-	-	-	-	-	-	-	-	-	-	-	-

Schichtung der reinen KLG-Leistungen

PROZENT SENKRECHT

Teilgesamtheit: Frauen ab 60 Jahren (ohne Heimbewohner) - neue Länder (mit Ost-Berlin)

	+-- alle ---+	+-- LETZTE / HEUTIGE BERUFLICHE STELLUNG ("Alle" einschl. nie erwerbstätig und K.A. zur beruflichen Stellung) -----+										
		+----- M ä n n e r -----+					+----- F r a u e n -----+					
		Alle	Arbeiter	An- gestellte	Beamte/ Ber.-Sold	Selbst- ständige	Mit- helfende	Alle	Arbeiter	An- gestellte	Beamte/ Ber.-Sold	Selbst- ständige
Basis hochger. (in Tsd.)	2516	-	-	-	-	-	2516	786	1532	40	101	26
Basis ungewichtet	5905	-	-	-	-	-	5905	1821	3627	98	231	64
Reine KLG-Leistung												

Bezieher: hochger. (in Tsd.)	-	-	-	-	-	-	-	-	-	-	-	-
(in %)	-	-	-	-	-	-	-	-	-	-	-	-
ungewichtet	-	-	-	-	-	-	-	-	-	-	-	-
1 - u. 25 EUR	-	-	-	-	-	-	-	-	-	-	-	-
25 - u. 50 EUR	-	-	-	-	-	-	-	-	-	-	-	-
50 - u. 100 EUR	-	-	-	-	-	-	-	-	-	-	-	-
100 - u. 200 EUR	-	-	-	-	-	-	-	-	-	-	-	-
200 - u. 300 EUR	-	-	-	-	-	-	-	-	-	-	-	-
300 - u. 400 EUR	-	-	-	-	-	-	-	-	-	-	-	-
400 - u. 500 EUR	-	-	-	-	-	-	-	-	-	-	-	-
500 - u. 600 EUR	-	-	-	-	-	-	-	-	-	-	-	-
600 - u. 700 EUR	-	-	-	-	-	-	-	-	-	-	-	-
700 - u. 800 EUR	-	-	-	-	-	-	-	-	-	-	-	-
800 - u. 900 EUR	-	-	-	-	-	-	-	-	-	-	-	-
900 - u. 1.000 EUR	-	-	-	-	-	-	-	-	-	-	-	-
1.000 - u. 1.100 EUR	-	-	-	-	-	-	-	-	-	-	-	-
1.100 - u. 1.200 EUR	-	-	-	-	-	-	-	-	-	-	-	-
1.200 - u. 1.300 EUR	-	-	-	-	-	-	-	-	-	-	-	-
1.300 - u. 1.400 EUR	-	-	-	-	-	-	-	-	-	-	-	-
1.400 - u. 1.500 EUR	-	-	-	-	-	-	-	-	-	-	-	-
1.500 - u. 1.750 EUR	-	-	-	-	-	-	-	-	-	-	-	-
1.750 - u. 2.000 EUR	-	-	-	-	-	-	-	-	-	-	-	-
2.000 - u. 2.500 EUR	-	-	-	-	-	-	-	-	-	-	-	-
2.500 - u. 5.000 EUR	-	-	-	-	-	-	-	-	-	-	-	-
5.000 EUR und mehr	-	-	-	-	-	-	-	-	-	-	-	-
S U M M E												

1 - u. 250 EUR	-	-	-	-	-	-	-	-	-	-	-	-
250 - u. 500 EUR	-	-	-	-	-	-	-	-	-	-	-	-
500 - u. 750 EUR	-	-	-	-	-	-	-	-	-	-	-	-
750 - u. 1.000 EUR	-	-	-	-	-	-	-	-	-	-	-	-
1.000 - u. 1.500 EUR	-	-	-	-	-	-	-	-	-	-	-	-
1.500 EUR und mehr	-	-	-	-	-	-	-	-	-	-	-	-
Betrag je Bezieher/in (EUR/M)	-	-	-	-	-	-	-	-	-	-	-	-

* Kantar - Public Division *

Schichtung der reinen KLG-Leistungen

PROZENT SENKRECHT

Teilgesamtheit: Frauen ab 60 Jahren (ohne Heimbewohner) - neue Länder (mit Ost-Berlin)

		Frauen - Tätigkeitsniveau																
		Alle Arbeiter				Angestellte					Beamte, Berufssol.		Selbstständige				Mit-	
Frauen		Ange-lernt	Fach-arbeiter	Meister/Polier	Ange-lernt	Einf.Fachkr.	Mittl.Fachkr.	Gehob.Fachkr.	Hochq./leit.	125	Einf./Mittl.D.	Gehob./Höher.D.	Land-wirte	Hand-werker	Verkam.Freib.	Sonst.Freib.	Gewerbe-treib.	hel-fende
Basis hochger. (in Tsd.)		2516	261	510	16	73	452	704	178	125	6	34	2	11	18	18	52	26
Basis ungewichtet		5905	599	1183	39	164	1051	1677	431	304	16	82	3	26	42	41	119	64
Reine KLG-Leistung																		
Bezieher: hochger. (in Tsd.)		-	-	-	-	-	-	-	-	-	-	-	-	-	-	-	-	-
(in %)		-	-	-	-	-	-	-	-	-	-	-	-	-	-	-	-	-
ungewichtet		-	-	-	-	-	-	-	-	-	-	-	-	-	-	-	-	-
1 - u.	25 EUR	-	-	-	-	-	-	-	-	-	-	-	-	-	-	-	-	-
25 - u.	50 EUR	-	-	-	-	-	-	-	-	-	-	-	-	-	-	-	-	-
50 - u.	100 EUR	-	-	-	-	-	-	-	-	-	-	-	-	-	-	-	-	-
100 - u.	200 EUR	-	-	-	-	-	-	-	-	-	-	-	-	-	-	-	-	-
200 - u.	300 EUR	-	-	-	-	-	-	-	-	-	-	-	-	-	-	-	-	-
300 - u.	400 EUR	-	-	-	-	-	-	-	-	-	-	-	-	-	-	-	-	-
400 - u.	500 EUR	-	-	-	-	-	-	-	-	-	-	-	-	-	-	-	-	-
500 - u.	600 EUR	-	-	-	-	-	-	-	-	-	-	-	-	-	-	-	-	-
600 - u.	700 EUR	-	-	-	-	-	-	-	-	-	-	-	-	-	-	-	-	-
700 - u.	800 EUR	-	-	-	-	-	-	-	-	-	-	-	-	-	-	-	-	-
800 - u.	900 EUR	-	-	-	-	-	-	-	-	-	-	-	-	-	-	-	-	-
900 - u.	1.000 EUR	-	-	-	-	-	-	-	-	-	-	-	-	-	-	-	-	-
1.000 - u.	1.100 EUR	-	-	-	-	-	-	-	-	-	-	-	-	-	-	-	-	-
1.100 - u.	1.200 EUR	-	-	-	-	-	-	-	-	-	-	-	-	-	-	-	-	-
1.200 - u.	1.300 EUR	-	-	-	-	-	-	-	-	-	-	-	-	-	-	-	-	-
1.300 - u.	1.400 EUR	-	-	-	-	-	-	-	-	-	-	-	-	-	-	-	-	-
1.400 - u.	1.500 EUR	-	-	-	-	-	-	-	-	-	-	-	-	-	-	-	-	-
1.500 - u.	1.750 EUR	-	-	-	-	-	-	-	-	-	-	-	-	-	-	-	-	-
1.750 - u.	2.000 EUR	-	-	-	-	-	-	-	-	-	-	-	-	-	-	-	-	-
2.000 - u.	2.500 EUR	-	-	-	-	-	-	-	-	-	-	-	-	-	-	-	-	-
2.500 - u.	5.000 EUR	-	-	-	-	-	-	-	-	-	-	-	-	-	-	-	-	-
5.000 EUR und mehr		-	-	-	-	-	-	-	-	-	-	-	-	-	-	-	-	-
S U M M E		-	-	-	-	-	-	-	-	-	-	-	-	-	-	-	-	-
1 - u.	250 EUR	-	-	-	-	-	-	-	-	-	-	-	-	-	-	-	-	-
250 - u.	500 EUR	-	-	-	-	-	-	-	-	-	-	-	-	-	-	-	-	-
500 - u.	750 EUR	-	-	-	-	-	-	-	-	-	-	-	-	-	-	-	-	-
750 - u.	1.000 EUR	-	-	-	-	-	-	-	-	-	-	-	-	-	-	-	-	-
1.000 - u.	1.500 EUR	-	-	-	-	-	-	-	-	-	-	-	-	-	-	-	-	-
1.500 EUR und mehr		-	-	-	-	-	-	-	-	-	-	-	-	-	-	-	-	-
Betrag je Bezieher/in (EUR/M)		-	-	-	-	-	-	-	-	-	-	-	-	-	-	-	-	-

Schichtung der eigenen GRV-Renten ohne reine KLG-Leistungen (brutto, incl. Eigenanteil des Beitrags zur KvDR)

PROZENT SENKRECHT

Teilgesamtheit: Männer und Frauen ab 60 Jahren (ohne Heimbewohner) - neue Länder (mit Ost-Berlin)

	+-- ALLE +--		+----- M ä n n e r -----+						+----- F r a u e n -----+					
			Alle	60-u. 65 J.	65-u. 75 J.	75-u. 85 J.	85 u. älter	65 u. älter	Alle	60-u. 65 J.	65-u. 75 J.	75-u. 85 J.	85 u. älter	65 u. älter
Basis hochger. (in Tsd.)	4550		2034	510	763	632	129	1523	2516	501	868	858	289	2015
Basis ungewichtet	10679		4774	842	1717	1895	320	3932	5905	955	1931	2339	680	4950
ZY016 GRV o. reine KLG (brutto)														
Bezieher: hochger. (in Tsd.)	3664		1589	111	723	626	128	1478	2075	107	831	850	288	1969
(in %)	81		78	22	95	99	99	97	82	21	96	99	100	98
ungewichtet	9057		4003	184	1626	1875	318	3819	5054	204	1853	2321	676	4850
1 - u. 25 EUR	0		0	-	0	-	-	0	0	-	0	-	-	0
25 - u. 50 EUR	0		0	0	0	-	-	0	-	-	-	-	-	-
50 - u. 100 EUR	0		0	1	0	0	-	0	0	-	0	0	-	0
100 - u. 200 EUR	1		0	-	0	0	-	0	1	6	1	0	-	0
200 - u. 300 EUR	1		0	1	1	0	-	0	1	-	0	1	1	1
300 - u. 400 EUR	1		0	1	0	0	-	0	1	1	1	1	2	1
400 - u. 500 EUR	1		1	5	1	0	0	0	1	1	1	1	2	1
500 - u. 600 EUR	2		1	5	2	0	0	1	3	8	3	1	3	2
600 - u. 700 EUR	3		2	4	3	0	-	2	5	8	6	4	2	4
700 - u. 800 EUR	6		3	8	5	1	0	3	7	10	10	5	5	7
800 - u. 900 EUR	8		5	11	6	2	1	4	11	15	12	9	10	10
900 - u. 1.000 EUR	9		6	9	8	3	2	5	11	11	11	11	9	11
1.000 - u. 1.100 EUR	10		8	13	9	6	1	7	12	6	10	13	17	13
1.100 - u. 1.200 EUR	11		10	15	11	9	4	9	12	8	10	14	12	12
1.200 - u. 1.300 EUR	10		10	8	10	11	9	10	9	7	8	11	10	9
1.300 - u. 1.400 EUR	9		11	7	10	12	8	11	8	4	7	9	6	8
1.400 - u. 1.500 EUR	6		8	3	7	10	6	8	5	5	5	5	5	5
1.500 - u. 1.750 EUR	11		15	5	11	20	23	16	8	6	8	8	6	8
1.750 - u. 2.000 EUR	7		10	3	8	14	17	11	4	2	4	4	5	4
2.000 - u. 2.500 EUR	5		8	-	5	10	25	9	2	1	1	1	3	2
2.500 - u. 5.000 EUR	0		1	1	1	1	3	1	0	-	0	0	0	0
5.000 EUR und mehr	-		-	-	-	-	-	-	-	-	-	-	-	-
S U M M E	100		100	100	100	100	100	100	100	100	100	100	100	100
1 - u. 250 EUR	1		1	1	1	0	-	1	1	6	1	1	0	1
250 - u. 500 EUR	2		1	6	1	0	0	1	3	2	3	3	5	3
500 - u. 750 EUR	8		5	13	7	1	0	4	10	20	14	7	7	10
750 - u. 1.000 EUR	20		12	24	17	6	3	11	26	32	28	24	22	25
1.000 - u. 1.500 EUR	46		46	47	48	48	28	46	46	31	40	52	51	47
1.500 EUR und mehr	23		35	9	25	45	69	37	14	9	14	14	15	14
Betrag je Bezieher/in (EUR/M)	1219		1371	1049	1255	1490	1724	1395	1102	962	1078	1133	1131	1110

* Kantar - Public Division *

Schichtung der eigenen GRV-Renten ohne reine KLG-Leistungen (brutto, incl. Eigenanteil des Beitrags zur KVdR)

PROZENT SENKRECHT

Teilgesamtheit: Frauen ab 60 Jahren (ohne Heimbewohner) - neue Länder (mit Ost-Berlin)

	+-- ALLE +--				+ V E R H E I R A T E T E +				+----- A L L E I N S T E H E N D E N A C H F A M I L I E N S T A N D -----+											
		+-----+-----+-----+			+-----+-----+-----+			+-----+-----+-----+			+-----+-----+-----+			+-----+-----+-----+						
		Alle	60-u. 65 J.	65 u. älter	Alle	60-u. 65 J.	65 u. älter	Alle	60-u. 65 J.	65 u. älter	Alle	60-u. 65 J.	65 u. älter	Alle	60-u. 65 J.	65 u. älter				
Basis hochger. (in Tsd.)	2516	1313	332	982	1203	170	1033	820	60	760	268	78	191	114	32	82				
Basis ungewichtet	5905	3194	685	2509	2711	270	2441	1790	95	1695	625	124	501	296	51	245				
ZY016 GRV o. reine KLG (brutto)																				
Bezieher: hochger. (in Tsd.)	2075	1014	61	954	1061	46	1015	768	19	748	204	18	185	90	8	81				
(in %)	82	77	18	97	88	27	98	94	32	98	76	24	97	79	26	99				
ungewichtet	5054	2575	130	2445	2479	74	2405	1708	31	1677	516	29	487	255	14	241				
1 - u. 25 EUR	0	0	-	0	-	-	-	-	-	-	-	-	-	-	-	-				
25 - u. 50 EUR	-	-	-	-	-	-	-	-	-	-	-	-	-	-	-	-				
50 - u. 100 EUR	0	0	-	0	0	-	0	0	-	0	-	-	-	-	-	-				
100 - u. 200 EUR	1	1	9	1	0	1	0	0	-	0	1	(3)	1	0	-	0				
200 - u. 300 EUR	1	1	-	1	1	-	1	1	-	1	0	-	0	-	-	-				
300 - u. 400 EUR	1	1	-	2	1	1	1	2	-	2	-	-	-	3	(7)	3				
400 - u. 500 EUR	1	2	2	1	1	-	1	2	-	2	1	-	1	0	-	0				
500 - u. 600 EUR	3	3	7	2	2	9	2	3	9	2	1	(7)	1	3	(14)	1				
600 - u. 700 EUR	5	6	6	6	4	10	3	4	19	4	2	-	2	3	(13)	2				
700 - u. 800 EUR	7	9	11	9	6	9	6	7	9	7	4	(10)	4	3	(7)	3				
800 - u. 900 EUR	11	11	12	11	10	20	10	11	16	10	8	(18)	7	8	(31)	6				
900 - u. 1.000 EUR	11	11	11	11	11	12	11	12	15	12	10	(10)	10	9	(7)	10				
1.000 - u. 1.100 EUR	12	12	7	12	13	5	13	13	3	13	11	(10)	11	13	-	14				
1.100 - u. 1.200 EUR	12	11	6	11	12	11	12	12	13	12	13	(10)	13	11	(7)	11				
1.200 - u. 1.300 EUR	9	8	7	8	10	8	10	10	5	10	12	(10)	12	11	(7)	12				
1.300 - u. 1.400 EUR	8	7	4	7	8	3	8	7	5	8	10	-	10	7	(6)	7				
1.400 - u. 1.500 EUR	5	5	5	5	5	5	5	5	-	5	7	(13)	6	4	-	5				
1.500 - u. 1.750 EUR	8	8	7	8	8	5	8	7	6	7	10	(7)	11	12	-	13				
1.750 - u. 2.000 EUR	4	4	3	4	5	-	5	4	-	4	6	-	6	9	-	10				
2.000 - u. 2.500 EUR	2	1	2	1	2	-	2	2	-	2	3	-	3	3	-	3				
2.500 - u. 5.000 EUR	0	0	-	0	0	-	0	0	-	0	-	-	-	-	-	-				
5.000 EUR und mehr	-	-	-	-	-	-	-	-	-	-	-	-	-	-	-	-				
S U M M E	100	100	100	100	100	100	100	100	100	100	100	100	100	100	100	100				
1 - u. 250 EUR	1	2	9	1	1	1	1	1	-	1	1	(3)	1	0	-	0				
250 - u. 500 EUR	3	3	2	3	3	1	3	3	-	3	1	-	1	3	(7)	3				
500 - u. 750 EUR	10	12	18	12	8	24	8	10	32	9	5	(14)	4	7	(27)	5				
750 - u. 1.000 EUR	26	27	29	26	25	36	24	27	36	26	21	(32)	20	20	(46)	17				
1.000 - u. 1.500 EUR	46	43	30	44	48	32	49	48	26	48	53	(44)	54	46	(21)	49				
1.500 EUR und mehr	14	13	12	13	14	5	15	12	6	12	19	(7)	20	24	-	26				
Betrag je Bezieher/in (EUR/M)	1102	1075	968	1082	1127	954	1135	1096	932	1100	1213	(1023)	1231	1204	(853)	1240				

* Kantar - Public Division *

Schichtung der eigenen GRV-Renten ohne reine KLG-Leistungen (brutto, incl. Eigenanteil des Beitrags zur KVdR)

PROZENT SENKRECHT

Teilgesamtheit: Frauen ab 60 Jahren (ohne Heimbewohner) - n e u e L ä n d e r (mit Ost-Berlin)

	+-- alle +--	+- LETZTE / HEUTIGE BERUFLICHE STELLUNG ("Alle" einschl. nie erwerbstätig und K.A. zur beruflichen Stellung) -----+										
		+----- M ä n n e r -----+					+----- F r a u e n -----+					
		Alle	Arbeiter	An- gestellte	Beamte/ Ber.-Sold	Selbst- ständige	Mit- helfende	Alle	Arbeiter	An- gestellte	Beamte/ Ber.-Sold	Selbst- ständige
Basis hochger. (in Tsd.)	2516	-	-	-	-	-	2516	786	1532	40	101	26
Basis ungewichtet	5905	-	-	-	-	-	5905	1821	3627	98	231	64
ZY016 GRV o. reine KLG (brutto)												

Bezieher: hochger. (in Tsd.)	2075	-	-	-	-	-	2075	658	1291	14	68	21
(in %)	82	-	-	-	-	-	82	84	84	34	67	82
ungewichtet	5054	-	-	-	-	-	5054	1581	3162	42	165	53
1 - u. 25 EUR	0	-	-	-	-	-	0	0	-	-	-	-
25 - u. 50 EUR	-	-	-	-	-	-	-	-	-	-	-	-
50 - u. 100 EUR	0	-	-	-	-	-	0	0	0	-	-	-
100 - u. 200 EUR	1	-	-	-	-	-	1	1	1	3	4	-
200 - u. 300 EUR	1	-	-	-	-	-	1	1	0	1	1	6
300 - u. 400 EUR	1	-	-	-	-	-	1	2	1	5	4	6
400 - u. 500 EUR	1	-	-	-	-	-	1	2	1	-	5	9
500 - u. 600 EUR	3	-	-	-	-	-	3	4	1	3	7	7
600 - u. 700 EUR	5	-	-	-	-	-	5	7	3	11	7	8
700 - u. 800 EUR	7	-	-	-	-	-	7	11	5	21	15	8
800 - u. 900 EUR	11	-	-	-	-	-	11	16	8	17	11	13
900 - u. 1.000 EUR	11	-	-	-	-	-	11	14	9	13	14	16
1.000 - u. 1.100 EUR	12	-	-	-	-	-	12	15	11	8	4	11
1.100 - u. 1.200 EUR	12	-	-	-	-	-	12	12	12	7	10	7
1.200 - u. 1.300 EUR	9	-	-	-	-	-	9	8	11	9	7	2
1.300 - u. 1.400 EUR	8	-	-	-	-	-	8	4	10	2	3	2
1.400 - u. 1.500 EUR	5	-	-	-	-	-	5	3	7	-	2	-
1.500 - u. 1.750 EUR	8	-	-	-	-	-	8	1	12	-	2	3
1.750 - u. 2.000 EUR	4	-	-	-	-	-	4	0	7	-	2	-
2.000 - u. 2.500 EUR	2	-	-	-	-	-	2	0	2	-	0	-
2.500 - u. 5.000 EUR	0	-	-	-	-	-	0	-	0	-	1	-
5.000 EUR und mehr	-	-	-	-	-	-	-	-	-	-	-	-
S U M M E	100	-	-	-	-	-	100	100	100	100	100	100

1 - u. 250 EUR	1	-	-	-	-	-	1	1	1	3	5	4
250 - u. 500 EUR	3	-	-	-	-	-	3	4	2	6	9	17
500 - u. 750 EUR	10	-	-	-	-	-	10	15	7	21	23	18
750 - u. 1.000 EUR	26	-	-	-	-	-	26	36	20	44	33	35
1.000 - u. 1.500 EUR	46	-	-	-	-	-	46	42	50	26	26	23
1.500 EUR und mehr	14	-	-	-	-	-	14	2	21	-	5	3
Betrag je Bezieher/in (EUR/M)	1102	-	-	-	-	-	1102	953	1202	852	884	798

* Kantar - Public Division *

Schichtung der eigenen GRV-Renten ohne reine KLG-Leistungen (brutto, incl. Eigenanteil des Beitrags zur KVdR)

PROZENT SENKRECHT

Teilgesamtheit: Frauen ab 60 Jahren (ohne Heimbewohner) - neue Länder (mit Ost-Berlin)

		Frauen - Tätigkeitsniveau																
		Alle Arbeiter				Angestellte				Beamte, Berufssol.			Selbstständige				Mit-	
Frauen																	hel-	
		Ange-	Fach-	Meister-	Ange-	Einf.	Mittl.	Gehob.	Hochq./	Einf./	Gehob./	Land-	Hand-	Verkam.	Sonst.	Gewerbe-	hel-	
		lernt	arbeiter	Polier	lernt	Fachkr.	Fachkr.	Fachkr.	leit.	Mittl.D.	Höher.D.	wirte	werker	Freib.	Freib.	treib.	fende	
Basis hochger. (in Tsd.)		2516	261	510	16	73	452	704	178	125	6	34	2	11	18	18	52	26
Basis ungewichtet		5905	599	1183	39	164	1051	1677	431	304	16	82	3	26	42	41	119	64
ZY016 GRV o. reine KLG (brutto)																		
Bezieher: hochger. (in Tsd.)		2075	212	432	15	55	380	603	150	102	3	10	0	10	12	12	35	21
(in %)		82	81	85	93	76	84	86	84	82	52	31	27	84	66	64	67	82
ungewichtet		5054	515	1029	37	132	914	1483	376	257	9	33	1	22	30	26	86	53
1 - u. 25 EUR		0	0	-	-	-	-	-	-	-	-	-	-	-	-	-	-	-
25 - u. 50 EUR		-	-	-	-	-	-	-	-	-	-	-	-	-	-	-	-	-
50 - u. 100 EUR		0	0	-	-	1	0	0	-	-	-	-	-	-	-	-	-	-
100 - u. 200 EUR		1	1	0	-	2	1	0	0	1	-	4	-	(5)	9	-	3	-
200 - u. 300 EUR		1	1	1	-	-	1	0	-	-	-	1	-	-	-	-	2	6
300 - u. 400 EUR		1	2	1	-	4	1	0	0	[19]	1	-	(6)	4	-	4	6	6
400 - u. 500 EUR		1	3	1	2	3	2	1	0	-	-	-	(8)	2	(5)	5	9	11
500 - u. 600 EUR		3	6	3	3	2	3	1	0	[11]	-	[100]	(21)	-	(9)	5	7	7
600 - u. 700 EUR		5	6	7	-	7	6	2	1	1	-	14	(15)	-	(4)	9	8	8
700 - u. 800 EUR		7	13	10	-	11	10	3	1	[23]	21	-	(17)	8	(21)	15	8	11
800 - u. 900 EUR		11	16	15	17	16	13	6	3	[12]	19	-	-	13	(13)	14	13	13
900 - u. 1.000 EUR		11	15	14	9	21	12	9	5	[8]	14	-	-	7	(12)	21	16	11
1.000 - u. 1.100 EUR		12	13	16	10	16	14	11	5	[3]	10	-	(14)	-	-	4	11	11
1.100 - u. 1.200 EUR		12	10	13	12	9	15	12	8	[12]	5	-	-	16	(8)	11	7	7
1.200 - u. 1.300 EUR		9	7	8	16	4	7	13	13	[13]	8	-	(4)	5	(16)	6	2	2
1.300 - u. 1.400 EUR		8	3	5	23	4	6	13	10	-	2	-	(3)	10	(2)	-	2	11
1.400 - u. 1.500 EUR		5	2	3	5	1	3	9	8	-	-	-	(5)	7	-	1	-	11
1.500 - u. 1.750 EUR		8	1	1	-	1	4	13	21	-	-	-	-	7	(6)	-	3	11
1.750 - u. 2.000 EUR		4	0	0	-	-	1	5	18	-	-	-	(3)	8	(2)	-	-	11
2.000 - u. 2.500 EUR		2	-	0	3	-	0	2	5	-	-	-	-	-	(2)	-	-	11
2.500 - u. 5.000 EUR		0	-	-	-	-	-	0	0	-	-	-	-	3	-	-	-	11
5.000 EUR und mehr		-	-	-	-	-	-	-	-	-	-	-	-	-	-	-	-	-
S U M M E		100	100	100	100	100	100	100	100	100	100	100	100	100	100	100	100	100
1 - u. 250 EUR		1	2	1	-	3	2	0	0	1	-	4	-	(5)	9	-	5	4
250 - u. 500 EUR		3	6	3	2	6	3	1	1	[19]	2	-	(15)	6	(5)	9	17	11
500 - u. 750 EUR		10	17	15	3	13	14	4	2	[11]	24	[100]	(47)	4	(21)	22	18	11
750 - u. 1.000 EUR		26	39	35	26	43	31	16	9	[43]	44	-	(5)	24	(38)	41	35	11
1.000 - u. 1.500 EUR		46	35	44	65	34	45	59	44	[27]	26	-	(25)	38	(26)	23	23	11
1.500 EUR und mehr		14	1	2	3	1	5	20	44	-	-	-	(3)	18	(10)	-	3	11
Betrag je Bezieher/in (EUR/M)		1102	907	969	1136	895	990	1243	1437	1573	[802]	867	[562]	(751)	1121	(969)	816	798

* Kantar - Public Division *

Schichtung der eigenen GRV-Renten ohne reine KLG-Leistungen (netto, ohne Eigenanteil des Beitrags zur KVdR)

PROZENT SENKRECHT

Teilgesamtheit: Männer und Frauen ab 60 Jahren (ohne Heimbewohner) - neue Länder (mit Ost-Berlin)

	+-- ALLE +--		+----- M ä n n e r -----+						+----- F r a u e n -----+					
			Alle	60-u. 65 J.	65-u. 75 J.	75-u. 85 J.	85 u. älter	65 u. älter	Alle	60-u. 65 J.	65-u. 75 J.	75-u. 85 J.	85 u. älter	65 u. älter
Basis hochger. (in Tsd.)	4550		2034	510	763	632	129	1523	2516	501	868	858	289	2015
Basis ungewichtet	10679		4774	842	1717	1895	320	3932	5905	955	1931	2339	680	4950
GRV ohne reine KLG (netto)														
Bezieher: hochger. (in Tsd.)	3664		1589	111	723	626	128	1478	2075	107	831	850	288	1969
(in %)	81		78	22	95	99	99	97	82	21	96	99	100	98
ungewichtet	9056		4002	184	1625	1875	318	3818	5054	204	1853	2321	676	4850
1 - u. 25 EUR	0		0	-	0	0	-	0	0	-	0	-	-	0
25 - u. 50 EUR	0		0	0	0	0	-	0	0	-	0	-	-	0
50 - u. 100 EUR	0		0	1	0	0	-	0	0	-	0	0	-	0
100 - u. 200 EUR	1		0	-	1	0	-	0	1	6	1	0	0	1
200 - u. 300 EUR	1		0	1	1	0	-	0	1	-	1	1	1	1
300 - u. 400 EUR	1		1	1	1	0	0	1	2	1	1	2	2	2
400 - u. 500 EUR	2		1	9	1	0	-	1	2	2	2	1	3	2
500 - u. 600 EUR	3		2	2	3	0	0	1	4	10	6	2	3	4
600 - u. 700 EUR	5		3	8	5	1	-	3	7	12	10	5	5	7
700 - u. 800 EUR	8		4	7	6	2	1	4	10	13	11	9	9	10
800 - u. 900 EUR	11		7	15	9	3	2	6	14	15	14	14	11	13
900 - u. 1.000 EUR	12		9	15	11	6	1	8	14	8	12	15	19	14
1.000 - u. 1.100 EUR	11		11	16	11	10	6	10	12	7	10	14	13	12
1.100 - u. 1.200 EUR	10		11	8	11	12	10	11	9	8	8	11	10	10
1.200 - u. 1.300 EUR	9		11	4	10	13	7	11	8	5	7	8	6	8
1.300 - u. 1.400 EUR	7		9	2	8	11	11	9	5	5	5	5	4	5
1.400 - u. 1.500 EUR	5		7	3	5	9	11	7	4	3	4	4	3	4
1.500 - u. 1.750 EUR	9		13	4	10	18	18	14	6	3	6	6	6	6
1.750 - u. 2.000 EUR	4		7	-	5	9	21	8	2	1	2	2	3	2
2.000 - u. 2.500 EUR	2		3	-	2	3	12	3	0	1	0	0	1	0
2.500 - u. 5.000 EUR	0		0	1	0	0	1	0	-	-	-	-	-	-
5.000 EUR und mehr	-		-	-	-	-	-	-	-	-	-	-	-	-
S U M M E	100		100	100	100	100	100	100	100	100	100	100	100	100
1 - u. 250 EUR	1		1	1	2	1	-	1	1	6	1	1	1	1
250 - u. 500 EUR	3		2	11	2	0	0	1	4	3	4	4	6	4
500 - u. 750 EUR	12		6	13	10	2	0	6	17	30	22	12	11	16
750 - u. 1.000 EUR	26		18	35	24	11	4	17	32	28	31	33	36	33
1.000 - u. 1.500 EUR	42		48	34	46	55	44	50	38	28	34	43	36	38
1.500 EUR und mehr	15		24	6	16	31	51	26	8	5	8	8	10	8
Betrag je Bezieher/in (EUR/M)	1092		1228	939	1123	1335	1546	1250	988	865	966	1016	1016	995

* Kantar - Public Division *

Schichtung der eigenen GRV-Renten ohne reine KLG-Leistungen (netto, ohne Eigenanteil des Beitrags zur KvDR)

PROZENT SENKRECHT

Teilgesamtheit: Frauen ab 60 Jahren (ohne Heimbewohner) - neue Länder (mit Ost-Berlin)

	+-- ALLE +--				+ V E R H E I R A T E T E +				+----- A L L E I N S T E H E N D E N A C H F A M I L I E N S T A N D -----+																							
									+----- Gesamt -----+						+----- Verwitwet -----+						+----- Geschieden/Getr.lebend+-----						+----- Ledig -----+					
									60-u.		65 u.		60-u.		65 u.		60-u.		65 u.		60-u.		65 u.		60-u.		65 u.					
	Alle	60-u.	65 u.	älter	Alle	60-u.	65 u.	älter	Alle	60-u.	65 u.	älter	Alle	60-u.	65 u.	älter	Alle	60-u.	65 u.	älter	Alle	60-u.	65 u.	älter	Alle	60-u.	65 u.	älter				
Basis hochger. (in Tsd.)	2516	1313	332	982	1203	170	1033	820	60	760	268	78	191	114	32	82																
Basis ungewichtet	5905	3194	685	2509	2711	270	2441	1790	95	1695	625	124	501	296	51	245																
GRV ohne reine KLG (netto)																																
Bezieher: hochger. (in Tsd.)	2075	1014	61	954	1061	46	1015	768	19	748	204	18	185	90	8	81																
(in %)	82	77	18	97	88	27	98	94	32	98	76	24	97	79	26	99																
ungewichtet	5054	2575	130	2445	2479	74	2405	1708	31	1677	516	29	487	255	14	241																
1 - u. 25 EUR	0	0	-	0	-	-	-	-	-	-	-	-	-	-	-	-																
25 - u. 50 EUR	0	0	-	0	-	-	-	-	-	-	-	-	-	-	-	-																
50 - u. 100 EUR	0	0	-	0	0	-	0	0	-	0	-	0	-	-	-	-																
100 - u. 200 EUR	1	1	9	1	1	1	0	0	-	0	1	(3)	1	0	-	0																
200 - u. 300 EUR	1	1	-	1	1	-	1	1	-	1	0	-	0	2	-	2																
300 - u. 400 EUR	2	2	1	2	2	1	2	2	-	2	1	-	1	2	(7)	1																
400 - u. 500 EUR	2	2	1	2	2	2	2	2	2	2	1	(4)	1	0	-	0																
500 - u. 600 EUR	4	5	10	4	4	11	3	4	10	4	2	(3)	1	4	(27)	2																
600 - u. 700 EUR	7	9	10	9	6	14	5	7	25	6	4	(7)	3	3	(7)	3																
700 - u. 800 EUR	10	11	12	11	10	15	9	10	16	10	8	(15)	8	7	(13)	6																
800 - u. 900 EUR	14	14	14	13	14	16	13	14	12	14	12	(17)	11	12	(25)	10																
900 - u. 1.000 EUR	14	14	8	14	14	7	15	15	6	15	12	(10)	13	14	-	15																
1.000 - u. 1.100 EUR	12	11	5	11	13	11	13	13	13	13	14	(10)	14	12	(7)	12																
1.100 - u. 1.200 EUR	9	9	7	9	10	8	10	9	5	9	13	(10)	14	11	(7)	11																
1.200 - u. 1.300 EUR	8	7	6	8	8	3	8	8	5	8	8	-	9	7	(6)	7																
1.300 - u. 1.400 EUR	5	5	4	5	5	7	5	5	-	5	7	(17)	6	5	-	5																
1.400 - u. 1.500 EUR	4	4	4	4	4	3	4	3	3	3	5	(3)	5	7	-	7																
1.500 - u. 1.750 EUR	6	5	4	5	6	1	6	5	3	5	8	-	9	11	-	12																
1.750 - u. 2.000 EUR	2	1	2	1	2	-	2	2	-	2	3	-	4	3	-	3																
2.000 - u. 2.500 EUR	0	0	1	0	1	-	1	0	-	0	1	-	1	1	-	1																
2.500 - u. 5.000 EUR	-	-	-	-	-	-	-	-	-	-	-	-	-	-	-	-																
5.000 EUR und mehr	-	-	-	-	-	-	-	-	-	-	-	-	-	-	-	-																
S U M M E	100	100	100	100	100	100	100	100	100	100	100	100	100	100	100	100																
1 - u. 250 EUR	1	2	9	1	1	1	1	1	-	1	1	(3)	1	0	-	0																
250 - u. 500 EUR	4	4	3	4	4	4	4	4	2	4	2	(4)	2	4	(7)	4																
500 - u. 750 EUR	17	19	26	19	14	36	13	16	47	15	10	(22)	9	11	(41)	8																
750 - u. 1.000 EUR	32	32	28	33	32	27	33	34	22	34	28	(31)	28	29	(32)	29																
1.000 - u. 1.500 EUR	38	35	26	36	40	31	40	38	26	38	47	(40)	47	41	(21)	43																
1.500 EUR und mehr	8	7	7	7	9	1	9	7	3	7	12	-	13	15	-	16																
Betrag je Bezieher/in (EUR/M)	988	964	871	970	1011	856	1018	983	839	987	1088	(917)	1104	1079	(765)	1111																

* Kantar - Public Division *

Schichtung der eigenen GRV-Renten ohne reine KLG-Leistungen (netto, ohne Eigenanteil des Beitrags zur KvDR)

PROZENT SENKRECHT

Teilgesamtheit: Frauen ab 60 Jahren (ohne Heimbewohner) - neue Länder (mit Ost-Berlin)

	+-- alle +--	+- LETZTE / HEUTIGE BERUFLICHE STELLUNG ("Alle" einschl. nie erwerbstätig und K.A. zur beruflichen Stellung) -----										
		M ä n n e r					F r a u e n					
		Alle	Arbeiter	An- gestellte	Beamte/ Ber.-Sold	Selbst- ständige	Mit- helfende	Alle	Arbeiter	An- gestellte	Beamte/ Ber.-Sold	Selbst- ständige
Basis hochger. (in Tsd.)	2516	-	-	-	-	-	2516	786	1532	40	101	26
Basis ungewichtet	5905	-	-	-	-	-	5905	1821	3627	98	231	64
GRV ohne reine KLG (netto)												
Bezieher: hochger. (in Tsd.)	2075	-	-	-	-	-	2075	658	1291	14	68	21
(in %)	82	-	-	-	-	-	82	84	84	34	67	82
ungewichtet	5054	-	-	-	-	-	5054	1581	3162	42	165	53
1 - u. 25 EUR	0	-	-	-	-	-	0	0	-	-	-	-
25 - u. 50 EUR	0	-	-	-	-	-	0	-	-	-	1	-
50 - u. 100 EUR	0	-	-	-	-	-	0	0	0	-	0	-
100 - u. 200 EUR	1	-	-	-	-	-	1	1	1	3	5	3
200 - u. 300 EUR	1	-	-	-	-	-	1	1	1	1	2	5
300 - u. 400 EUR	2	-	-	-	-	-	2	2	1	5	3	11
400 - u. 500 EUR	2	-	-	-	-	-	2	2	1	-	10	6
500 - u. 600 EUR	4	-	-	-	-	-	4	6	2	8	9	12
600 - u. 700 EUR	7	-	-	-	-	-	7	11	5	19	11	4
700 - u. 800 EUR	10	-	-	-	-	-	10	16	7	15	14	14
800 - u. 900 EUR	14	-	-	-	-	-	14	17	11	20	15	19
900 - u. 1.000 EUR	14	-	-	-	-	-	14	17	13	10	6	13
1.000 - u. 1.100 EUR	12	-	-	-	-	-	12	12	13	9	8	5
1.100 - u. 1.200 EUR	9	-	-	-	-	-	9	7	11	9	6	4
1.200 - u. 1.300 EUR	8	-	-	-	-	-	8	5	9	2	4	-
1.300 - u. 1.400 EUR	5	-	-	-	-	-	5	2	7	-	1	-
1.400 - u. 1.500 EUR	4	-	-	-	-	-	4	0	5	-	2	3
1.500 - u. 1.750 EUR	6	-	-	-	-	-	6	1	9	-	2	-
1.750 - u. 2.000 EUR	2	-	-	-	-	-	2	0	3	-	0	-
2.000 - u. 2.500 EUR	0	-	-	-	-	-	0	0	1	-	1	-
2.500 - u. 5.000 EUR	-	-	-	-	-	-	-	-	-	-	-	-
5.000 EUR und mehr	-	-	-	-	-	-	-	-	-	-	-	-
S U M M E	100	-	-	-	-	-	100	100	100	100	100	100
1 - u. 250 EUR	1	-	-	-	-	-	1	1	1	4	6	6
250 - u. 500 EUR	4	-	-	-	-	-	4	5	2	5	14	19
500 - u. 750 EUR	17	-	-	-	-	-	17	25	11	31	31	27
750 - u. 1.000 EUR	32	-	-	-	-	-	32	42	28	40	25	36
1.000 - u. 1.500 EUR	38	-	-	-	-	-	38	26	45	20	21	13
1.500 EUR und mehr	8	-	-	-	-	-	8	1	12	-	3	-
Betrag je Bezieher/in (EUR/M)	988	-	-	-	-	-	988	855	1078	787	779	717

* Kantar - Public Division *

Schichtung der eigenen GRV-Renten ohne reine KLG-Leistungen (netto, ohne Eigenanteil des Beitrags zur KvDR)

Teilgesamtheit: Frauen ab 60 Jahren (ohne Heimbewohner) - neue Länder (mit Ost-Berlin)

		Frauen - Tätigkeitsniveau																
		Alle Arbeiter				Angestellte				Beamte, Berufssol.		Selbstständige				Mit-		
Frauen																hel-		
		Ange- lernt	Fach- arbeiter	Meister/ Polier	Ange- lernt	Einf. Fachkr.	Mittl. Fachkr.	Gehob. Fachkr.	Hochq./ leit.	Einf./ Mittl.D.	Gehob./ Höher.D.	Land- wirte	Hand- werker	Verkam. Freib.	Sonst. Freib.	Gewerbe/ treib.		hel- fende
Basis hochger. (in Tsd.)		2516	261	510	16	73	452	704	178	125	6	34	2	11	18	18	52	26
Basis ungewichtet		5905	599	1183	39	164	1051	1677	431	304	16	82	3	26	42	41	119	64
GRV ohne reine KLG (netto)																		
Bezieher: hochger. (in Tsd.)		2075	212	432	15	55	380	603	150	102	3	10	0	10	12	12	35	21
(in %)		82	81	85	93	76	84	86	84	82	52	31	27	84	66	64	67	82
ungewichtet		5054	515	1029	37	132	914	1483	376	257	9	33	1	22	30	26	86	53
1 - u. 25 EUR		0	0	-	-	-	-	-	-	-	-	-	-	-	-	-	-	-
25 - u. 50 EUR		0	-	-	-	-	-	-	-	-	-	-	-	-	-	-	1	-
50 - u. 100 EUR		0	0	-	-	1	0	0	-	-	-	-	-	2	-	-	-	-
100 - u. 200 EUR		1	1	0	-	2	1	0	0	1	-	4	-	(5)	8	-	5	3
200 - u. 300 EUR		1	1	1	-	1	1	1	0	0	-	1	-	(3)	4	-	2	5
300 - u. 400 EUR		2	3	2	2	5	2	0	0	-	[19]	1	-	(4)	-	-	4	11
400 - u. 500 EUR		2	4	2	-	2	2	1	-	0	-	-	-	(29)	2	(8)	8	6
500 - u. 600 EUR		4	8	5	3	4	6	1	1	1	[11]	7	[100]	(15)	-	(8)	11	12
600 - u. 700 EUR		7	11	11	-	13	9	3	1	0	[13]	21	-	(12)	12	(17)	9	4
700 - u. 800 EUR		10	17	15	13	15	12	5	3	0	[21]	13	-	(5)	13	(19)	15	14
800 - u. 900 EUR		14	18	18	13	24	16	10	6	3	[8]	24	-	-	7	(12)	23	19
900 - u. 1.000 EUR		14	14	18	10	18	17	13	6	7	-	13	-	(14)	-	(4)	7	13
1.000 - u. 1.100 EUR		12	10	13	17	8	15	13	11	7	[15]	7	-	-	14	(4)	10	5
1.100 - u. 1.200 EUR		9	7	7	24	4	8	14	12	7	[13]	8	-	(7)	5	(18)	3	4
1.200 - u. 1.300 EUR		8	3	5	14	4	4	13	9	8	-	2	-	(5)	13	-	1	-
1.300 - u. 1.400 EUR		5	2	2	-	-	4	8	11	10	-	-	-	-	4	-	-	-
1.400 - u. 1.500 EUR		4	0	0	-	1	1	6	8	13	-	-	-	-	5	(6)	-	3
1.500 - u. 1.750 EUR		6	1	1	-	-	2	8	20	25	-	-	-	(3)	10	(2)	-	-
1.750 - u. 2.000 EUR		2	-	0	-	-	0	2	6	15	-	-	-	-	-	(2)	-	-
2.000 - u. 2.500 EUR		0	-	0	3	-	-	0	3	3	-	-	-	-	3	-	-	-
2.500 - u. 5.000 EUR		-	-	-	-	-	-	-	-	-	-	-	-	-	-	-	-	-
5.000 EUR und mehr		-	-	-	-	-	-	-	-	-	-	-	-	-	-	-	-	-
S U M M E		100	100	100	100	100	100	100	100	100	100	100	100	100	100	100	100	100
1 - u. 250 EUR		1	2	1	-	3	2	0	0	1	-	5	-	(5)	9	-	7	6
250 - u. 500 EUR		4	7	4	2	6	5	1	1	1	[19]	1	-	(35)	6	(8)	13	19
500 - u. 750 EUR		17	29	23	3	24	21	7	4	1	[24]	33	[100]	(32)	15	(44)	32	27
750 - u. 1.000 EUR		32	40	43	37	50	38	26	13	10	[30]	44	-	(14)	16	(16)	34	36
1.000 - u. 1.500 EUR		38	22	27	55	17	32	55	53	45	[27]	17	-	(11)	41	(28)	14	13
1.500 EUR und mehr		8	1	1	3	-	2	10	29	43	-	-	-	(3)	13	(4)	-	-
Betrag je Bezieher/in (EUR/M)		988	814	869	1025	804	889	1115	1288	1411	[740]	802	[504]	(670)	995	(865)	711	717

Schichtung der eigenen betrieblichen Altersversorgung

PROZENT SENKRECHT

Teilgesamtheit: Männer und Frauen ab 60 Jahren (ohne Heimbewohner) - neue Länder (mit Ost-Berlin)

	+-- ALLE --+	+----- M ä n n e r -----+						+----- F r a u e n -----+					
		Alle	60-u. 65 J.	65-u. 75 J.	75-u. 85 J.	85 u. älter	65 u. älter	Alle	60-u. 65 J.	65-u. 75 J.	75-u. 85 J.	85 u. älter	65 u. älter
Basis hochger. (in Tsd.)	4550	2034	510	763	632	129	1523	2516	501	868	858	289	2015
Basis ungewichtet	10679	4774	842	1717	1895	320	3932	5905	955	1931	2339	680	4950
Eigene BAV (netto)													
Bezieher: hochger. (in Tsd.)	186	115	5	72	37	2	111	70	3	47	19	1	67
(in %)	4	6	1	9	6	1	7	3	1	5	2	0	3
ungewichtet	437	275	8	159	104	4	267	162	7	104	48	3	155
1 - u. 25 EUR	5	5	-	5	7	-	5	4	-	3	7	[35]	4
25 - u. 50 EUR	12	10	[28]	9	7	[32]	9	15	[12]	15	17	-	16
50 - u. 100 EUR	21	22	-	24	22	-	23	19	-	20	20	-	20
100 - u. 200 EUR	31	26	[60]	26	23	-	25	38	[58]	38	33	[65]	37
200 - u. 300 EUR	9	9	-	10	9	[23]	10	9	-	9	11	-	10
300 - u. 400 EUR	6	6	-	5	9	[25]	7	5	[30]	4	4	-	4
400 - u. 500 EUR	4	3	-	2	4	-	3	5	-	7	3	-	5
500 - u. 600 EUR	1	1	-	1	3	-	2	1	-	1	2	-	1
600 - u. 700 EUR	1	1	-	-	2	-	1	1	-	1	-	-	1
700 - u. 800 EUR	1	2	-	3	2	-	2	-	-	-	-	-	-
800 - u. 900 EUR	0	1	-	1	-	-	1	-	-	-	-	-	-
900 - u. 1.000 EUR	2	2	[11]	1	-	[20]	1	2	-	1	3	-	2
1.000 - u. 1.100 EUR	1	2	-	2	2	-	2	-	-	-	-	-	-
1.100 - u. 1.200 EUR	1	1	-	1	1	-	1	-	-	-	-	-	-
1.200 - u. 1.300 EUR	1	2	-	3	-	-	2	-	-	-	-	-	-
1.300 - u. 1.400 EUR	0	0	-	-	1	-	0	0	-	1	-	-	0
1.400 - u. 1.500 EUR	0	0	-	1	-	-	0	-	-	-	-	-	-
1.500 - u. 1.750 EUR	1	2	-	1	4	-	2	-	-	-	-	-	-
1.750 - u. 2.000 EUR	1	1	-	1	1	-	1	0	-	-	-	-	-
2.000 - u. 2.500 EUR	1	2	-	2	2	-	2	0	-	0	-	-	0
2.500 - u. 5.000 EUR	1	2	-	2	3	-	2	-	-	-	-	-	-
5.000 EUR und mehr	-	-	-	-	-	-	-	-	-	-	-	-	-
S U M M E	100	100	100	100	100	100	100	100	100	100	100	100	100
1 - u. 250 EUR	73	69	[89]	70	64	[55]	68	81	[70]	80	82	[100]	81
250 - u. 500 EUR	14	13	-	12	16	[25]	13	15	[30]	15	12	-	14
500 - u. 750 EUR	3	3	-	2	6	-	3	2	-	2	2	-	2
750 - u. 1.000 EUR	2	3	[11]	3	1	[20]	3	2	-	1	3	-	2
1.000 - u. 1.500 EUR	4	6	-	7	4	-	6	0	-	1	-	-	0
1.500 EUR und mehr	4	6	-	5	9	-	7	0	-	0	-	-	0
Betrag je Bezieher/in (EUR/M)	301	380	[180]	376	417	[327]	389	172	[187]	178	162	[70]	171

* Kantar - Public Division *

Schichtung der eigenen betrieblichen Altersversorgung

Teilgesamtheit: Männer ab 60 Jahren (ohne Heimbewohner) - neue Länder (mit Ost-Berlin)

	+-- ALLE +--			+ VERHEIRATETE +			+----- A L L E I N S T E H E N D E N A C H F A M I L I E N S T A N D -----+									
		+-----+-----+-----+			+-----+-----+-----+			+-----+-----+-----+			+-----+-----+-----+			+-----+-----+-----+		
			Alle	60-u. 65 J.	65 u. älter	Alle	60-u. 65 J.	65 u. älter	Gesamt	Verwitwet		Geschieden/Getr.lebend		Ledig	60-u. 65 J.	65 u. älter
Basis hochger. (in Tsd.)	2034	1486	356	1130	548	154	394	206	15	191	232	88	144	110	52	59
Basis ungewichtet	4774	3510	612	2898	1264	230	1034	555	23	532	488	136	352	221	71	150
Eigene BAV (netto)																
Bezieher: hochger. (in Tsd.)	115	82	3	79	34	2	32	17	1	16	12	-	12	4	1	4
(in %)	6	6	1	7	6	1	8	8	7	9	5	-	8	4	1	6
ungewichtet	275	194	5	189	81	3	78	41	2	39	30	-	30	10	1	9
1 - u. 25 EUR	5	4	-	4	8	-	9	12	-	12	7	-	7	-	-	-
25 - u. 50 EUR	10	11	[46]	10	5	-	5	4	-	4	8	-	8	-	-	-
50 - u. 100 EUR	22	21	-	22	24	-	26	23	-	24	25	-	25	(31)	-	[37]
100 - u. 200 EUR	26	25	[36]	24	30	[100]	26	29	[100]	25	22	-	22	(52)	[100]	[42]
200 - u. 300 EUR	9	9	-	10	9	-	10	11	-	12	10	-	10	-	-	-
300 - u. 400 EUR	6	8	-	8	4	-	4	6	-	7	1	-	1	-	-	-
400 - u. 500 EUR	3	3	-	3	3	-	3	2	-	2	6	-	6	-	-	-
500 - u. 600 EUR	1	2	-	2	1	-	1	-	-	-	3	-	3	-	-	-
600 - u. 700 EUR	1	1	-	1	-	-	-	-	-	-	-	-	-	-	-	-
700 - u. 800 EUR	2	3	-	3	1	-	1	1	-	2	-	-	-	-	-	-
800 - u. 900 EUR	1	-	-	-	2	-	2	4	-	4	-	-	-	-	-	-
900 - u. 1.000 EUR	2	1	[18]	1	3	-	3	2	-	2	-	-	-	(11)	-	[14]
1.000 - u. 1.100 EUR	2	2	-	2	2	-	2	1	-	2	3	-	3	-	-	-
1.100 - u. 1.200 EUR	1	1	-	2	-	-	-	-	-	-	-	-	-	-	-	-
1.200 - u. 1.300 EUR	2	2	-	2	1	-	1	-	-	-	4	-	4	-	-	-
1.300 - u. 1.400 EUR	0	1	-	1	-	-	-	-	-	-	-	-	-	-	-	-
1.400 - u. 1.500 EUR	0	-	-	-	1	-	1	-	-	-	3	-	3	-	-	-
1.500 - u. 1.750 EUR	2	2	-	2	-	-	-	-	-	-	-	-	-	-	-	-
1.750 - u. 2.000 EUR	1	1	-	1	1	-	1	1	-	1	-	-	-	-	-	-
2.000 - u. 2.500 EUR	2	1	-	1	3	-	3	2	-	2	4	-	4	(6)	-	[8]
2.500 - u. 5.000 EUR	2	2	-	2	2	-	2	2	-	2	4	-	4	-	-	-
5.000 EUR und mehr	-	-	-	-	-	-	-	-	-	-	-	-	-	-	-	-
S U M M E	100	100	100	100	100	100	100	100	100	100	100	-	100	100	100	100
1 - u. 250 EUR	69	67	[82]	66	73	[100]	72	76	[100]	74	66	-	66	(82)	[100]	[79]
250 - u. 500 EUR	13	14	-	14	10	-	11	11	-	12	13	-	13	-	-	-
500 - u. 750 EUR	3	4	-	4	2	-	2	1	-	2	3	-	3	-	-	-
750 - u. 1.000 EUR	3	3	[18]	2	4	-	5	6	-	6	-	-	-	(11)	-	[14]
1.000 - u. 1.500 EUR	6	6	-	6	4	-	5	1	-	2	10	-	10	-	-	-
1.500 EUR und mehr	6	6	-	7	6	-	6	5	-	5	8	-	8	(6)	-	[8]
Betrag je Bezieher/in (EUR/M)	380	384	[223]	390	371	[110]	385	338	[105]	352	432	-	432	(337)	[117]	[381]

Schichtung der eigenen betrieblichen Altersversorgung

PROZENT SENKRECHT

Teilgesamtheit: Frauen ab 60 Jahren (ohne Heimbewohner) - neue Länder (mit Ost-Berlin)

	+-- ALLE +--				+ V E R H E I R A T E T E +				+----- A L L E I N S T E H E N D E N A C H F A M I L I E N S T A N D -----+											
		+-----+-----+-----+			+-----+-----+-----+			Gesamt		Verwitwet		Geschieden/Getr.lebend			Ledig					
		Alle	60-u. 65 J.	65 u. älter	Alle	60-u. 65 J.	65 u. älter	Alle	60-u. 65 J.	65 u. älter	Alle	60-u. 65 J.	65 u. älter	Alle	60-u. 65 J.	65 u. älter				
Basis hochger. (in Tsd.)	2516	1313	332	982	1203	170	1033	820	60	760	268	78	191	114	32	82				
Basis ungewichtet	5905	3194	685	2509	2711	270	2441	1790	95	1695	625	124	501	296	51	245				
Eigene BAV (netto)																				
Bezieher: hochger. (in Tsd.)	70	38	2	36	32	1	31	15	-	15	11	1	10	7	-	7				
(in %)	3	3	1	4	3	1	3	2	-	2	4	2	5	6	-	8				
ungewichtet	162	90	5	85	72	2	70	28	-	28	24	2	22	20	-	20				
1 - u. 25 EUR	4	5	-	5	3	-	4	(6)	-	(6)	-	-	-	(4)	-	(4)				
25 - u. 50 EUR	15	16	[18]	16	15	-	15	(13)	-	(13)	(15)	-	(17)	(19)	-	(19)				
50 - u. 100 EUR	19	17	-	18	22	-	22	(21)	-	(21)	(22)	-	(24)	(23)	-	(23)				
100 - u. 200 EUR	38	38	[35]	38	38	[100]	36	(34)	-	(34)	(45)	[100]	(38)	(38)	-	(38)				
200 - u. 300 EUR	9	13	-	14	4	-	4	(6)	-	(6)	(4)	-	(5)	-	-	-				
300 - u. 400 EUR	5	6	[46]	3	4	-	4	(4)	-	(4)	-	-	-	(11)	-	(11)				
400 - u. 500 EUR	5	5	-	6	5	-	5	(8)	-	(8)	(4)	-	(5)	-	-	-				
500 - u. 600 EUR	1	-	-	-	3	-	3	(2)	-	(2)	(4)	-	(5)	-	-	-				
600 - u. 700 EUR	1	-	-	-	2	-	2	(4)	-	(4)	-	-	-	-	-	-				
700 - u. 800 EUR	-	-	-	-	-	-	-	-	-	-	-	-	-	-	-	-				
800 - u. 900 EUR	-	-	-	-	-	-	-	-	-	-	-	-	-	-	-	-				
900 - u. 1.000 EUR	2	-	-	-	3	-	3	(3)	-	(3)	(6)	-	(7)	-	-	-				
1.000 - u. 1.100 EUR	-	-	-	-	-	-	-	-	-	-	-	-	-	-	-	-				
1.100 - u. 1.200 EUR	-	-	-	-	-	-	-	-	-	-	-	-	-	-	-	-				
1.200 - u. 1.300 EUR	-	-	-	-	-	-	-	-	-	-	-	-	-	-	-	-				
1.300 - u. 1.400 EUR	0	-	-	-	1	-	1	-	-	-	-	-	-	(5)	-	(5)				
1.400 - u. 1.500 EUR	-	-	-	-	-	-	-	-	-	-	-	-	-	-	-	-				
1.500 - u. 1.750 EUR	-	-	-	-	-	-	-	-	-	-	-	-	-	-	-	-				
1.750 - u. 2.000 EUR	-	-	-	-	-	-	-	-	-	-	-	-	-	-	-	-				
2.000 - u. 2.500 EUR	0	1	-	1	-	-	-	-	-	-	-	-	-	-	-	-				
2.500 - u. 5.000 EUR	-	-	-	-	-	-	-	-	-	-	-	-	-	-	-	-				
5.000 EUR und mehr	-	-	-	-	-	-	-	-	-	-	-	-	-	-	-	-				
S U M M E	100	100	100	100	100	100	100	100	-	100	100	100	100	100	-	100				
1 - u. 250 EUR	81	81	[54]	83	80	[100]	80	(75)	-	(75)	(86)	[100]	(84)	(84)	-	(84)				
250 - u. 500 EUR	15	18	[46]	17	11	-	11	(16)	-	(16)	(4)	-	(5)	(11)	-	(11)				
500 - u. 750 EUR	2	-	-	-	4	-	4	(6)	-	(6)	(4)	-	(5)	-	-	-				
750 - u. 1.000 EUR	2	-	-	-	3	-	3	(3)	-	(3)	(6)	-	(7)	-	-	-				
1.000 - u. 1.500 EUR	0	-	-	-	1	-	1	-	-	-	-	-	-	(5)	-	(5)				
1.500 EUR und mehr	0	1	-	1	-	-	-	-	-	-	-	-	-	-	-	-				
Betrag je Bezieher/in (EUR/M)	172	162	[218]	158	184	[130]	186	(192)	-	(192)	(180)	[130]	(186)	(172)	-	(172)				

* Kantar - Public Division *

Schichtung der eigenen betrieblichen Altersversorgung

PROZENT SENKRECHT

Teilgesamtheit: Männer und Frauen ab 60 Jahren (ohne Heimbewohner) - neue Länder (mit Ost-Berlin)

	+-- alle ---+	+-- LETZTE / HEUTIGE BERUFLICHE STELLUNG ("Alle" einschl. nie erwerbstätig und K.A. zur beruflichen Stellung) -----+											
		+----- M ä n n e r -----+							+----- F r a u e n -----+				
		Alle	Arbeiter	An- gestellte	Beamte/ Ber.-Sold	Selbst- ständige	Mit- helfende	Alle	Arbeiter	An- gestellte	Beamte/ Ber.-Sold	Selbst- ständige	Mit- helfende
Basis hochger. (in Tsd.)	4550	2034	925	814	65	216	1	2516	786	1532	40	101	26
Basis ungewichtet	10679	4774	2111	1992	164	472	4	5905	1821	3627	98	231	64
Eigene BAV (netto)													
Bezieher: hochger. (in Tsd.)	186	115	38	68	1	8	0	70	10	57	-	2	-
(in %)	4	6	4	8	1	4	34	3	1	4	-	2	-
ungewichtet	437	275	86	166	2	19	1	162	22	133	-	5	-
1 - u. 25 EUR	5	5	5	6	-	(2)	-	4	(8)	4	-	-	-
25 - u. 50 EUR	12	10	16	4	-	(24)	-	15	(34)	12	-	-	-
50 - u. 100 EUR	21	22	33	17	[60]	(7)	[100]	19	(9)	21	-	[27]	-
100 - u. 200 EUR	31	26	31	24	-	(26)	-	38	(39)	38	-	[41]	-
200 - u. 300 EUR	9	9	6	11	-	(3)	-	9	(5)	10	-	-	-
300 - u. 400 EUR	6	6	4	7	-	(11)	-	5	(5)	5	-	-	-
400 - u. 500 EUR	4	3	1	4	-	(6)	-	5	-	5	-	[32]	-
500 - u. 600 EUR	1	1	-	2	-	(6)	-	1	-	1	-	-	-
600 - u. 700 EUR	1	1	-	1	-	-	-	1	-	1	-	-	-
700 - u. 800 EUR	1	2	-	4	-	-	-	-	-	-	-	-	-
800 - u. 900 EUR	0	1	-	1	-	-	-	-	-	-	-	-	-
900 - u. 1.000 EUR	2	2	1	2	-	-	-	2	-	2	-	-	-
1.000 - u. 1.100 EUR	1	2	-	2	-	(10)	-	-	-	-	-	-	-
1.100 - u. 1.200 EUR	1	1	-	2	-	-	-	-	-	-	-	-	-
1.200 - u. 1.300 EUR	1	2	-	3	-	(5)	-	-	-	-	-	-	-
1.300 - u. 1.400 EUR	0	0	-	1	-	-	-	0	-	1	-	-	-
1.400 - u. 1.500 EUR	0	0	-	1	-	-	-	-	-	-	-	-	-
1.500 - u. 1.750 EUR	1	2	-	3	-	-	-	-	-	-	-	-	-
1.750 - u. 2.000 EUR	1	1	1	1	-	-	-	-	-	-	-	-	-
2.000 - u. 2.500 EUR	1	2	-	2	[40]	-	-	0	-	0	-	-	-
2.500 - u. 5.000 EUR	1	2	-	3	-	-	-	-	-	-	-	-	-
5.000 EUR und mehr	-	-	-	-	-	-	-	-	-	-	-	-	-
S U M M E	100	100	100	100	100	100	100	100	100	100	-	100	-
1 - u. 250 EUR	73	69	89	58	[60]	(59)	[100]	81	(95)	79	-	[68]	-
250 - u. 500 EUR	14	13	9	15	-	(20)	-	15	(5)	16	-	[32]	-
500 - u. 750 EUR	3	3	-	5	-	(6)	-	2	-	2	-	-	-
750 - u. 1.000 EUR	2	3	1	5	-	-	-	2	-	2	-	-	-
1.000 - u. 1.500 EUR	4	6	-	8	-	(15)	-	0	-	1	-	-	-
1.500 EUR und mehr	4	6	1	10	[40]	-	-	0	-	0	-	-	-
Betrag je Bezieher/in (EUR/M)	301	380	133	524	[880]	(326)	[98]	172	(94)	184	-	[225]	-

* Kantar - Public Division *

Schichtung der eigenen betrieblichen Altersversorgung

PROZENT SENKRECHT

Teilgesamtheit: Männer ab 60 Jahren (ohne Heimbewohner) - neue Länder (mit Ost-Berlin)

		Männer - Tätigkeitsniveau																
		Alle Arbeiter				Angestellte				Beamte, Berufssol.		Selbstständige					Mit-	
Männer		Ange-lernt	Fach-arbeiter	Meister/Polier	Ange-lernt	Einf.Fachkr.	Mittl.Fachkr.	Gehob.Fachkr.	Hochq./leit.	Einf./Mittl.D.	Gehob./Höher.D.	Land-wirte	Hand-werker	Verkam.Freib.	Sonst.Freib.	Gewerbe-treib.	hel-fende	
Basis hochger. (in Tsd.)		2034	111	707	107	15	112	262	149	276	23	42	10	52	25	31	99	1
Basis ungewichtet		4774	237	1608	266	31	248	626	388	699	48	116	20	121	59	72	200	4
Eigene BAV (netto)																		
Bezieher: hochger. (in Tsd.)		115	4	30	4	0	5	15	14	34	-	1	1	1	2	3	3	0
(in %)		6	4	4	4	3	4	6	9	12	-	2	5	3	4	5	3	34
ungewichtet		275	9	68	9	1	12	35	33	85	-	2	1	4	2	5	7	1
1 - u. 25 EUR		5	[9]	4	[7]	-	(6)	3	4	7	-	-	-	-	[11]	-	-	-
25 - u. 50 EUR		10	[30]	14	[21]	-	(23)	9	-	2	-	-	[100]	-	[44]	-	[28]	-
50 - u. 100 EUR		22	[7]	40	[12]	[100]	(18)	34	13	10	-	[60]	-	-	-	-	[19]	[100]
100 - u. 200 EUR		26	[47]	29	[27]	-	(36)	28	28	19	-	-	-	[56]	[40]	[24]	-	-
200 - u. 300 EUR		9	-	7	[12]	-	(10)	6	14	12	-	-	[14]	-	-	-	-	-
300 - u. 400 EUR		6	-	3	[20]	-	-	7	14	6	-	-	[59]	-	-	-	-	-
400 - u. 500 EUR		3	[6]	-	-	-	(8)	2	8	2	-	-	-	-	-	-	[16]	-
500 - u. 600 EUR		1	-	-	-	-	-	-	-	4	-	-	-	-	[26]	-	-	-
600 - u. 700 EUR		1	-	-	-	-	-	-	2	1	-	-	-	-	-	-	-	-
700 - u. 800 EUR		2	-	-	-	-	-	3	4	5	-	-	-	-	-	-	-	-
800 - u. 900 EUR		1	-	-	-	-	-	-	-	2	-	-	-	-	-	-	-	-
900 - u. 1.000 EUR		2	-	2	-	-	-	-	4	2	-	-	-	-	-	-	-	-
1.000 - u. 1.100 EUR		2	-	-	-	-	-	2	2	2	-	-	[27]	-	[23]	-	-	-
1.100 - u. 1.200 EUR		1	-	-	-	-	-	-	3	2	-	-	-	-	-	-	-	-
1.200 - u. 1.300 EUR		2	-	-	-	-	-	3	-	4	-	-	-	-	-	-	[13]	-
1.300 - u. 1.400 EUR		0	-	-	-	-	-	-	-	1	-	-	-	-	-	-	-	-
1.400 - u. 1.500 EUR		0	-	-	-	-	-	3	-	-	-	-	-	-	-	-	-	-
1.500 - u. 1.750 EUR		2	-	-	-	-	-	-	-	5	-	-	-	-	-	-	-	-
1.750 - u. 2.000 EUR		1	-	1	-	-	-	-	1	3	-	-	-	-	-	-	-	-
2.000 - u. 2.500 EUR		2	-	-	-	-	-	-	2	4	-	[40]	-	-	-	-	-	-
2.500 - u. 5.000 EUR		2	-	-	-	-	-	-	-	7	-	-	-	-	-	-	-	-
5.000 EUR und mehr		-	-	-	-	-	-	-	-	-	-	-	-	-	-	-	-	-
S U M M E		100	100	100	100	100	100	100	100	100	-	100	100	100	100	100	100	100
1 - u. 250 EUR		69	[94]	91	[68]	[100]	(92)	76	56	47	-	[60]	[100]	-	[100]	[51]	[71]	[100]
250 - u. 500 EUR		13	[6]	6	[32]	-	(8)	14	27	11	-	-	[73]	-	-	[16]	-	-
500 - u. 750 EUR		3	-	-	-	-	-	3	6	6	-	-	-	-	[26]	-	-	-
750 - u. 1.000 EUR		3	-	2	-	-	-	-	4	7	-	-	-	-	-	-	-	-
1.000 - u. 1.500 EUR		6	-	-	-	-	-	7	5	10	-	-	[27]	-	[23]	[13]	-	-
1.500 EUR und mehr		6	-	1	-	-	-	-	2	18	-	[40]	-	-	-	-	-	-
Betrag je Bezieher/in (EUR/M)		380	[103]	135	[146]	[99]	(122)	228	351	777	-	[880]	[35]	[548]	[97]	[418]	[295]	[98]

* Kantar - Public Division *

Schichtung der eigenen betrieblichen Altersversorgung

PROZENT SENKRECHT

Teilgesamtheit: Frauen ab 60 Jahren (ohne Heimbewohner) - neue Länder (mit Ost-Berlin)

	Frauen - Tätigkeitsniveau																	
	Alle Arbeiter				Angestellte				Beamte, Berufssol.				Selbstständige				Mit-	
	Frauen																hel-	
	Ange- lernt	Fach- arbeiter	Meister/ Polier	Ange- lernt	Einf. Fachkr.	Mittl. Fachkr.	Gehob. Fachkr.	Hochq./ leit.	Einf./ Mittl.D.	Gehob./ Höher.D.	Land- wirte	Hand- werker	Verkam. Freib.	Sonst. Freib.	Gewerbe/ treib.		fende	
Basis hochger. (in Tsd.)	2516	261	510	16	73	452	704	178	125	6	34	2	11	18	18	52	26	
Basis ungewichtet	5905	599	1183	39	164	1051	1677	431	304	16	82	3	26	42	41	119	64	
Eigene BAV (netto)																		
Bezieher: hochger. (in Tsd.)	70	2	8	-	0	12	30	8	7	-	-	-	0	0	-	2	-	
(in %)	3	1	2	-	1	3	4	5	5	-	-	-	4	1	-	4	-	
ungewichtet	162	6	16	-	1	27	67	21	17	-	-	-	1	1	-	3	-	
1 - u. 25 EUR	4	[36]	-	-	-	(11)	2	-	(6)	-	-	-	-	-	-	-	-	
25 - u. 50 EUR	15	[15]	(40)	-	-	(14)	14	(2)	(12)	-	-	-	-	-	-	-	-	
50 - u. 100 EUR	19	[29]	(3)	-	[100]	(15)	20	(32)	(13)	-	-	-	-	[100]	-	[27]	-	
100 - u. 200 EUR	38	[20]	(44)	-	-	(43)	41	(22)	(34)	-	-	-	[100]	-	-	[31]	-	
200 - u. 300 EUR	9	-	(6)	-	-	(9)	10	(8)	(17)	-	-	-	-	-	-	-	-	
300 - u. 400 EUR	5	-	(6)	-	-	(3)	4	(14)	(5)	-	-	-	-	-	-	-	-	
400 - u. 500 EUR	5	-	-	-	-	(5)	3	(16)	-	-	-	-	-	-	-	[42]	-	
500 - u. 600 EUR	1	-	-	-	-	-	-	(5)	(5)	-	-	-	-	-	-	-	-	
600 - u. 700 EUR	1	-	-	-	-	-	2	-	-	-	-	-	-	-	-	-	-	
700 - u. 800 EUR	-	-	-	-	-	-	-	-	-	-	-	-	-	-	-	-	-	
800 - u. 900 EUR	-	-	-	-	-	-	-	-	-	-	-	-	-	-	-	-	-	
900 - u. 1.000 EUR	2	-	-	-	-	-	4	-	-	-	-	-	-	-	-	-	-	
1.000 - u. 1.100 EUR	-	-	-	-	-	-	-	-	-	-	-	-	-	-	-	-	-	
1.100 - u. 1.200 EUR	-	-	-	-	-	-	-	-	-	-	-	-	-	-	-	-	-	
1.200 - u. 1.300 EUR	-	-	-	-	-	-	-	-	-	-	-	-	-	-	-	-	-	
1.300 - u. 1.400 EUR	0	-	-	-	-	-	-	-	(5)	-	-	-	-	-	-	-	-	
1.400 - u. 1.500 EUR	-	-	-	-	-	-	-	-	-	-	-	-	-	-	-	-	-	
1.500 - u. 1.750 EUR	-	-	-	-	-	-	-	-	-	-	-	-	-	-	-	-	-	
1.750 - u. 2.000 EUR	-	-	-	-	-	-	-	-	-	-	-	-	-	-	-	-	-	
2.000 - u. 2.500 EUR	0	-	-	-	-	-	-	-	(4)	-	-	-	-	-	-	-	-	
2.500 - u. 5.000 EUR	-	-	-	-	-	-	-	-	-	-	-	-	-	-	-	-	-	
5.000 EUR und mehr	-	-	-	-	-	-	-	-	-	-	-	-	-	-	-	-	-	
S U M M E	100	100	100	-	100	100	100	100	100	-	-	-	100	100	-	100	-	
1 - u. 250 EUR	81	[100]	(94)	-	[100]	(86)	81	(64)	(72)	-	-	-	[100]	[100]	-	[58]	-	
250 - u. 500 EUR	15	-	(6)	-	-	(14)	14	(31)	(14)	-	-	-	-	-	-	[42]	-	
500 - u. 750 EUR	2	-	-	-	-	-	2	(5)	(5)	-	-	-	-	-	-	-	-	
750 - u. 1.000 EUR	2	-	-	-	-	-	4	-	-	-	-	-	-	-	-	-	-	
1.000 - u. 1.500 EUR	0	-	-	-	-	-	-	-	(5)	-	-	-	-	-	-	-	-	
1.500 EUR und mehr	0	-	-	-	-	-	-	-	(4)	-	-	-	-	-	-	-	-	
Betrag je Bezieher/in (EUR/M)	172	[54]	(104)	-	[68]	(126)	175	(227)	(288)	-	-	-	[141]	[95]	-	[257]	-	

* Kantar - Public Division *

Schichtung der eigenen Zusatzversorgung im öffentlichen Dienst

PROZENT SENKRECHT

Teilgesamtheit: Männer und Frauen ab 60 Jahren (ohne Heimbewohner) - neue Länder (mit Ost-Berlin)

	+-- ALLE +--		+----- M ä n n e r -----+						+----- F r a u e n -----+					
			Alle	60-u. 65 J.	65-u. 75 J.	75-u. 85 J.	85 u. älter	65 u. älter	Alle	60-u. 65 J.	65-u. 75 J.	75-u. 85 J.	85 u. älter	65 u. älter
Basis hochger. (in Tsd.)	4550		2034	510	763	632	129	1523	2516	501	868	858	289	2015
Basis ungewichtet	10679		4774	842	1717	1895	320	3932	5905	955	1931	2339	680	4950
Eigene ZOED (netto)														
Bezieher: hochger. (in Tsd.)	447		154	4	87	61	2	150	293	12	173	108	1	281
(in %)	10		8	1	11	10	1	10	12	2	20	13	0	14
ungewichtet	1055		384	8	193	178	5	376	671	25	376	268	2	646
1 - u. 25 EUR	0		0	-	-	1	-	0	0	-	0	1	-	0
25 - u. 50 EUR	8		3	-	4	3	-	3	10	(3)	4	20	[57]	10
50 - u. 100 EUR	29		32	-	27	41	-	33	27	(5)	17	47	-	28
100 - u. 200 EUR	45		40	[63]	39	40	[47]	40	47	(52)	59	27	-	47
200 - u. 300 EUR	13		15	[12]	21	7	-	15	11	(39)	15	2	-	10
300 - u. 400 EUR	3		3	[25]	4	1	-	3	2	-	3	1	-	2
400 - u. 500 EUR	1		3	-	2	4	-	3	1	-	1	1	-	1
500 - u. 600 EUR	0		1	-	1	1	-	1	0	-	-	0	[43]	0
600 - u. 700 EUR	0		1	-	-	1	[53]	1	0	-	-	0	-	0
700 - u. 800 EUR	0		1	-	1	0	-	1	0	-	0	-	-	0
800 - u. 900 EUR	0		0	-	-	1	-	0	-	-	-	-	-	-
900 - u. 1.000 EUR	0		0	-	-	0	-	0	-	-	-	-	-	-
1.000 - u. 1.100 EUR	0		-	-	-	-	-	-	0	-	-	0	-	0
1.100 - u. 1.200 EUR	0		0	-	0	-	-	0	0	-	1	-	-	0
1.200 - u. 1.300 EUR	-		-	-	-	-	-	-	-	-	-	-	-	-
1.300 - u. 1.400 EUR	0		0	-	-	0	-	0	-	-	-	-	-	-
1.400 - u. 1.500 EUR	-		-	-	-	-	-	-	-	-	-	-	-	-
1.500 - u. 1.750 EUR	-		-	-	-	-	-	-	-	-	-	-	-	-
1.750 - u. 2.000 EUR	0		0	-	0	-	-	0	-	-	-	-	-	-
2.000 - u. 2.500 EUR	-		-	-	-	-	-	-	-	-	-	-	-	-
2.500 - u. 5.000 EUR	-		-	-	-	-	-	-	-	-	-	-	-	-
5.000 EUR und mehr	-		-	-	-	-	-	-	-	-	-	-	-	-
S U M M E	100		100	100	100	100	100	100	100	100	100	100	100	100
1 - u. 250 EUR	90		86	[63]	86	88	[47]	86	93	(86)	92	96	[57]	93
250 - u. 500 EUR	8		11	[37]	11	9	-	10	6	(14)	7	3	-	6
500 - u. 750 EUR	1		2	-	1	1	[53]	2	0	-	-	0	[43]	0
750 - u. 1.000 EUR	0		1	-	1	1	-	1	0	-	0	-	-	0
1.000 - u. 1.500 EUR	0		0	-	0	0	-	0	0	-	1	0	-	0
1.500 EUR und mehr	0		0	-	0	-	-	0	-	-	-	-	-	-
Betrag je Bezieher/in (EUR/M)	147		170	[214]	179	149	[385]	169	135	(180)	157	96	[274]	134

* Kantar - Public Division *

Schichtung der eigenen Zusatzversorgung im öffentlichen Dienst

PROZENT SENKRECHT

Teilgesamtheit: Männer ab 60 Jahren (ohne Heimbewohner) - neue Länder (mit Ost-Berlin)

	+-- ALLE +--				+ V E R H E I R A T E T E +				+----- A L L E I N S T E H E N D E N A C H F A M I L I E N S T A N D -----+											
		+-----+-----+-----+			+-----+-----+-----+			+-----+-----+-----+			+-----+-----+-----+			+-----+-----+-----+						
			60-u.	65 u.		60-u.	65 u.		60-u.	65 u.		60-u.	65 u.		60-u.	65 u.				
	Alle	65 J.	älter	Alle	65 J.	älter	Alle	65 J.	älter	Alle	65 J.	älter	Alle	65 J.	älter					
Basis hochger. (in Tsd.)	2034			1486	356	1130	548	154	394	206	15	191	232	88	144	110	52	59		
Basis ungewichtet	4774			3510	612	2898	1264	230	1034	555	23	532	488	136	352	221	71	150		
Eigene ZOED (netto)																				
Bezieher: hochger. (in Tsd.)	154			120	4	115	35	-	35	15	-	15	14	-	14	6	-	6		
(in %)	8			8	1	10	6	-	9	7	-	8	6	-	10	5	-	10		
ungewichtet	384			301	8	293	83	-	83	37	-	37	33	-	33	13	-	13		
1 - u. 25 EUR	0			-	-	-	1	-	1	-	-	-	2	-	2	-	-	-		
25 - u. 50 EUR	3			3	-	3	6	-	6	7	-	7	6	-	6	-	-	-		
50 - u. 100 EUR	32			33	-	34	27	-	27	37	-	37	18	-	18	(22)	-	(22)		
100 - u. 200 EUR	40			40	[63]	39	43	-	43	33	-	33	44	-	44	(66)	-	(66)		
200 - u. 300 EUR	15			17	[12]	18	7	-	7	5	-	5	10	-	10	(5)	-	(5)		
300 - u. 400 EUR	3			2	[25]	1	7	-	7	8	-	8	10	-	10	-	-	-		
400 - u. 500 EUR	3			2	-	2	4	-	4	7	-	7	2	-	2	-	-	-		
500 - u. 600 EUR	1			1	-	1	-	-	-	-	-	-	-	-	-	-	-	-		
600 - u. 700 EUR	1			0	-	0	2	-	2	2	-	2	3	-	3	-	-	-		
700 - u. 800 EUR	1			0	-	0	2	-	2	-	-	-	5	-	5	-	-	-		
800 - u. 900 EUR	0			0	-	0	-	-	-	-	-	-	-	-	-	-	-	-		
900 - u. 1.000 EUR	0			0	-	0	-	-	-	-	-	-	-	-	-	-	-	-		
1.000 - u. 1.100 EUR	-			-	-	-	-	-	-	-	-	-	-	-	-	-	-	-		
1.100 - u. 1.200 EUR	0			-	-	-	1	-	1	-	-	-	-	-	-	(7)	-	(7)		
1.200 - u. 1.300 EUR	-			-	-	-	-	-	-	-	-	-	-	-	-	-	-	-		
1.300 - u. 1.400 EUR	0			0	-	0	-	-	-	-	-	-	-	-	-	-	-	-		
1.400 - u. 1.500 EUR	-			-	-	-	-	-	-	-	-	-	-	-	-	-	-	-		
1.500 - u. 1.750 EUR	-			-	-	-	-	-	-	-	-	-	-	-	-	-	-	-		
1.750 - u. 2.000 EUR	0			0	-	0	-	-	-	-	-	-	-	-	-	-	-	-		
2.000 - u. 2.500 EUR	-			-	-	-	-	-	-	-	-	-	-	-	-	-	-	-		
2.500 - u. 5.000 EUR	-			-	-	-	-	-	-	-	-	-	-	-	-	-	-	-		
5.000 EUR und mehr	-			-	-	-	-	-	-	-	-	-	-	-	-	-	-	-		
S U M M E	100			100	100	100	100	-	100	100	-	100	100	-	100	100	-	100		
1 - u. 250 EUR	86			86	[63]	87	83	-	83	82	-	82	80	-	80	(93)	-	(93)		
250 - u. 500 EUR	11			11	[37]	10	11	-	11	15	-	15	12	-	12	-	-	-		
500 - u. 750 EUR	2			2	-	2	2	-	2	2	-	2	3	-	3	-	-	-		
750 - u. 1.000 EUR	1			1	-	1	2	-	2	-	-	-	5	-	5	-	-	-		
1.000 - u. 1.500 EUR	0			0	-	0	1	-	1	-	-	-	-	-	-	(7)	-	(7)		
1.500 EUR und mehr	0			0	-	0	-	-	-	-	-	-	-	-	-	-	-	-		
Betrag je Bezieher/in (EUR/M)	170			167	[214]	165	180	-	180	158	-	158	197	-	197	(196)	-	(196)		

* Kantar - Public Division *

Schichtung der eigenen Zusatzversorgung im öffentlichen Dienst

PROZENT SENKRECHT

Teilgesamtheit: Frauen ab 60 Jahren (ohne Heimbewohner) - neue Länder (mit Ost-Berlin)

	+-- ALLE +--				+ V E R H E I R A T E T E +				+----- A L L E I N S T E H E N D E N A C H F A M I L I E N S T A N D -----+												
		+-----+-----+-----+			+-----+-----+-----+			+-----+-----+-----+			+-----+-----+-----+			+-----+-----+-----+							
		Gesamt	60-u.	65 u.	Alle	60-u.	65 u.	Alle	60-u.	65 u.	Alle	60-u.	65 u.	Geschieden/Getr.lebend	Alle	60-u.	65 u.	Ledig	Alle	60-u.	65 u.
	Alle	65 J.	älter	Alle	65 J.	älter	Alle	65 J.	älter	Alle	65 J.	älter	Alle	65 J.	älter	Alle	65 J.	älter	Alle	65 J.	älter
Basis hochger. (in Tsd.)	2516	1313	332	982	1203	170	1033	820	60	760	268	78	191	114	32	82					
Basis ungewichtet	5905	3194	685	2509	2711	270	2441	1790	95	1695	625	124	501	296	51	245					
Eigene ZOED (netto)																					
Bezieher: hochger. (in Tsd.)	293	163	7	156	130	4	125	83	1	81	33	3	30	14	-	14					
(in %)	12	12	2	16	11	3	12	10	2	11	12	4	16	12	-	17					
ungewichtet	671	404	18	386	267	7	260	152	2	150	76	5	71	39	-	39					
1 - u. 25 EUR	0	0	-	0	1	-	1	0	-	0	2	-	2	-	-	-					
25 - u. 50 EUR	10	11	(5)	11	9	-	9	12	-	12	2	-	2	7	-	7					
50 - u. 100 EUR	27	24	-	25	32	[14]	32	37	[50]	37	19	-	21	30	-	30					
100 - u. 200 EUR	47	49	(57)	48	45	[43]	45	38	-	39	61	[60]	61	45	-	45					
200 - u. 300 EUR	11	12	(38)	11	10	[43]	9	9	[50]	9	9	[40]	6	13	-	13					
300 - u. 400 EUR	2	3	-	3	2	-	2	1	-	1	5	-	5	-	-	-					
400 - u. 500 EUR	1	1	-	1	1	-	1	1	-	1	-	-	-	5	-	5					
500 - u. 600 EUR	0	0	-	0	0	-	0	-	-	-	1	-	1	-	-	-					
600 - u. 700 EUR	0	0	-	0	-	-	-	-	-	-	-	-	-	-	-	-					
700 - u. 800 EUR	0	-	-	-	0	-	0	1	-	1	-	-	-	-	-	-					
800 - u. 900 EUR	-	-	-	-	-	-	-	-	-	-	-	-	-	-	-	-					
900 - u. 1.000 EUR	-	-	-	-	-	-	-	-	-	-	-	-	-	-	-	-					
1.000 - u. 1.100 EUR	0	-	-	-	0	-	0	0	-	0	-	-	-	-	-	-					
1.100 - u. 1.200 EUR	0	0	-	0	0	-	0	-	-	-	1	-	2	-	-	-					
1.200 - u. 1.300 EUR	-	-	-	-	-	-	-	-	-	-	-	-	-	-	-	-					
1.300 - u. 1.400 EUR	-	-	-	-	-	-	-	-	-	-	-	-	-	-	-	-					
1.400 - u. 1.500 EUR	-	-	-	-	-	-	-	-	-	-	-	-	-	-	-	-					
1.500 - u. 1.750 EUR	-	-	-	-	-	-	-	-	-	-	-	-	-	-	-	-					
1.750 - u. 2.000 EUR	-	-	-	-	-	-	-	-	-	-	-	-	-	-	-	-					
2.000 - u. 2.500 EUR	-	-	-	-	-	-	-	-	-	-	-	-	-	-	-	-					
2.500 - u. 5.000 EUR	-	-	-	-	-	-	-	-	-	-	-	-	-	-	-	-					
5.000 EUR und mehr	-	-	-	-	-	-	-	-	-	-	-	-	-	-	-	-					
S U M M E	100	100	100	100	100	100	100	100	100	100	100	100	100	100	-	100					
1 - u. 250 EUR	93	93	(86)	93	93	[86]	93	95	[100]	95	89	[80]	90	91	-	91					
250 - u. 500 EUR	6	7	(14)	6	6	[14]	5	4	-	4	8	[20]	7	9	-	9					
500 - u. 750 EUR	0	0	-	0	0	-	0	-	-	-	1	-	1	-	-	-					
750 - u. 1.000 EUR	0	-	-	-	0	-	0	1	-	1	-	-	-	-	-	-					
1.000 - u. 1.500 EUR	0	0	-	0	1	-	1	0	-	0	1	-	2	-	-	-					
1.500 EUR und mehr	-	-	-	-	-	-	-	-	-	-	-	-	-	-	-	-					
Betrag je Bezieher/in (EUR/M)	135	136	(179)	134	135	[180]	133	122	[154]	121	163	[190]	160	143	-	143					

* Kantar - Public Division *

Schichtung der eigenen Zusatzversorgung im öffentlichen Dienst

PROZENT SENKRECHT

Teilgesamtheit: Männer und Frauen ab 60 Jahren (ohne Heimbewohner) - neue Länder (mit Ost-Berlin)

	+-- alle +-- +-- LETZTE / HEUTIGE BERUFLICHE STELLUNG ("Alle" einschl. nie erwerbstätig und K.A. zur beruflichen Stellung) -----+														
	M ä n n e r								F r a u e n						
	Alle	Arbeiter	An- gestellte	Beamte/ Ber.-Sold	Selbst- ständige	Mit- helfende	Alle	Arbeiter	An- gestellte	Beamte/ Ber.-Sold	Selbst- ständige	Mit- helfende			
Basis hochger. (in Tsd.)	4550	2034	925	814	65	216	1	2516	786	1532	40	101	26		
Basis ungewichtet	10679	4774	2111	1992	164	472	4	5905	1821	3627	98	231	64		
Eigene ZOED (netto)															
Bezieher: hochger. (in Tsd.)	447	154	19	133	1	1	-	293	12	280	-	1	-		
(in %)	10	8	2	16	1	0	-	12	1	18	-	1	-		
ungewichtet	1055	384	44	333	3	3	-	671	26	643	-	1	-		
1 - u. 25 EUR	0	0	-	0	-	-	-	0	-	0	-	-	-		
25 - u. 50 EUR	8	3	7	3	-	[44]	-	10	(12)	10	-	[100]	-		
50 - u. 100 EUR	29	32	45	30	[45]	-	-	27	(50)	26	-	-	-		
100 - u. 200 EUR	45	40	40	40	[30]	[38]	-	47	(32)	48	-	-	-		
200 - u. 300 EUR	13	15	8	16	-	-	-	11	(2)	12	-	-	-		
300 - u. 400 EUR	3	3	-	4	-	-	-	2	(4)	2	-	-	-		
400 - u. 500 EUR	1	3	-	3	[25]	-	-	1	-	1	-	-	-		
500 - u. 600 EUR	0	1	-	1	-	[18]	-	0	-	0	-	-	-		
600 - u. 700 EUR	0	1	-	1	-	-	-	0	-	0	-	-	-		
700 - u. 800 EUR	0	1	-	1	-	-	-	0	-	0	-	-	-		
800 - u. 900 EUR	0	0	-	0	-	-	-	-	-	-	-	-	-		
900 - u. 1.000 EUR	0	0	-	0	-	-	-	-	-	-	-	-	-		
1.000 - u. 1.100 EUR	0	-	-	-	-	-	-	0	-	0	-	-	-		
1.100 - u. 1.200 EUR	0	0	-	0	-	-	-	0	-	0	-	-	-		
1.200 - u. 1.300 EUR	-	-	-	-	-	-	-	-	-	-	-	-	-		
1.300 - u. 1.400 EUR	0	0	-	0	-	-	-	-	-	-	-	-	-		
1.400 - u. 1.500 EUR	-	-	-	-	-	-	-	-	-	-	-	-	-		
1.500 - u. 1.750 EUR	-	-	-	-	-	-	-	-	-	-	-	-	-		
1.750 - u. 2.000 EUR	0	0	-	0	-	-	-	-	-	-	-	-	-		
2.000 - u. 2.500 EUR	-	-	-	-	-	-	-	-	-	-	-	-	-		
2.500 - u. 5.000 EUR	-	-	-	-	-	-	-	-	-	-	-	-	-		
5.000 EUR und mehr	-	-	-	-	-	-	-	-	-	-	-	-	-		
S U M M E	100	100	100	100	100	100	-	100	100	100	-	100	-		
1 - u. 250 EUR	90	86	97	84	[75]	[82]	-	93	(96)	93	-	[100]	-		
250 - u. 500 EUR	8	11	3	12	[25]	-	-	6	(4)	6	-	-	-		
500 - u. 750 EUR	1	2	-	2	-	[18]	-	0	-	0	-	-	-		
750 - u. 1.000 EUR	0	1	-	1	-	-	-	0	-	0	-	-	-		
1.000 - u. 1.500 EUR	0	0	-	0	-	-	-	0	-	0	-	-	-		
1.500 EUR und mehr	0	0	-	0	-	-	-	-	-	-	-	-	-		
Betrag je Bezieher/in (EUR/M)	147	170	107	179	[197]	[178]	-	135	(104)	137	-	[28]	-		

* Kantar - Public Division *

Schichtung der eigenen Zusatzversorgung im öffentlichen Dienst

Teilgesamtheit: Männer ab 60 Jahren (ohne Heimbewohner) - neue Länder (mit Ost-Berlin)

		Männer - Tätigkeitsniveau																
		Alle Arbeiter				Angestellte					Beamte, Berufssol.		Selbstständige				Mit-	
Männer		Ange-	Fach-	Meister	Ange-	Einf.	Mittl.	Gehob.	Hochq./	Einf./	Gehob./	Land-	Hand-	Verkam.	Sonst.	Gewerbe	hel-	
		lernt	arbeiter	Polier	lernt	Fachkr.	Fachkr.	Fachkr.	leit.	Mittl.D.	Höher.D.	wirte	werker	Freib.	Freib.	treib.	fende	
Basis hochger. (in Tsd.)		2034	111	707	107	15	112	262	149	276	23	42	10	52	25	31	99	1
Basis ungewichtet		4774	237	1608	266	31	248	626	388	699	48	116	20	121	59	72	200	4
Eigene ZOED (netto)																		
Bezieher: hochger. (in Tsd.)		154	0	13	5	1	15	44	32	41	0	1	-	-	0	1	-	-
(in %)		8	0	2	5	8	14	17	21	15	1	2	-	-	2	2	-	-
ungewichtet		384	1	32	11	3	38	107	80	105	1	2	-	-	1	2	-	-
1 - u. 25 EUR		0	-	-	-	-	2	-	-	-	-	-	-	-	-	-	-	-
25 - u. 50 EUR		3	-	9	(5)	-	5	5	-	1	-	-	-	[100]	-	-	-	-
50 - u. 100 EUR		32	-	40	(61)	[34]	33	45	23	19	-	[64]	-	-	-	-	-	-
100 - u. 200 EUR		40	[100]	42	(29)	[66]	45	38	50	32	[100]	-	-	-	[68]	-	-	-
200 - u. 300 EUR		15	-	9	(5)	-	8	9	14	30	-	-	-	-	-	-	-	-
300 - u. 400 EUR		3	-	-	-	-	2	2	5	6	-	-	-	-	-	-	-	-
400 - u. 500 EUR		3	-	-	-	-	5	0	2	6	-	[36]	-	-	-	-	-	-
500 - u. 600 EUR		1	-	-	-	-	-	-	2	1	-	-	-	-	[32]	-	-	-
600 - u. 700 EUR		1	-	-	-	-	-	-	1	2	-	-	-	-	-	-	-	-
700 - u. 800 EUR		1	-	-	-	-	-	-	2	2	-	-	-	-	-	-	-	-
800 - u. 900 EUR		0	-	-	-	-	-	-	-	1	-	-	-	-	-	-	-	-
900 - u. 1.000 EUR		0	-	-	-	-	-	-	1	-	-	-	-	-	-	-	-	-
1.000 - u. 1.100 EUR		-	-	-	-	-	-	-	-	-	-	-	-	-	-	-	-	-
1.100 - u. 1.200 EUR		0	-	-	-	-	-	1	-	-	-	-	-	-	-	-	-	-
1.200 - u. 1.300 EUR		-	-	-	-	-	-	-	-	-	-	-	-	-	-	-	-	-
1.300 - u. 1.400 EUR		0	-	-	-	-	-	-	-	1	-	-	-	-	-	-	-	-
1.400 - u. 1.500 EUR		-	-	-	-	-	-	-	-	-	-	-	-	-	-	-	-	-
1.500 - u. 1.750 EUR		-	-	-	-	-	-	-	-	-	-	-	-	-	-	-	-	-
1.750 - u. 2.000 EUR		0	-	-	-	-	-	-	-	1	-	-	-	-	-	-	-	-
2.000 - u. 2.500 EUR		-	-	-	-	-	-	-	-	-	-	-	-	-	-	-	-	-
2.500 - u. 5.000 EUR		-	-	-	-	-	-	-	-	-	-	-	-	-	-	-	-	-
5.000 EUR und mehr		-	-	-	-	-	-	-	-	-	-	-	-	-	-	-	-	-
S U M M E		100	100	100	100	100	100	100	100	100	100	100	-	-	100	100	-	-
1 - u. 250 EUR		86	[100]	95	(100)	[100]	93	93	86	69	[100]	[64]	-	-	[100]	[68]	-	-
250 - u. 500 EUR		11	-	5	-	-	7	6	8	24	-	[36]	-	-	-	-	-	-
500 - u. 750 EUR		2	-	-	-	-	-	-	4	3	-	-	-	-	[32]	-	-	-
750 - u. 1.000 EUR		1	-	-	-	-	-	-	1	3	-	-	-	-	-	-	-	-
1.000 - u. 1.500 EUR		0	-	-	-	-	-	1	-	1	-	-	-	-	-	-	-	-
1.500 EUR und mehr		0	-	-	-	-	-	-	-	1	-	-	-	-	-	-	-	-
Betrag je Bezieher/in (EUR/M)		170	[135]	113	(91)	[125]	136	128	184	246	[160]	[213]	-	-	[44]	[284]	-	-

* Kantar - Public Division *

Schichtung der eigenen Zusatzversorgung im öffentlichen Dienst

PROZENT SENKRECHT

Teilgesamtheit: Frauen ab 60 Jahren (ohne Heimbewohner) - neue Länder (mit Ost-Berlin)

	Frauen - Tätigkeitsniveau																
	Alle Frauen	Arbeiter			Angestellte				Beamte, Berufssol.		Selbstständige					Mit-	
		Ange-lernt	Fach-arbeiter	Meister/Polier	Ange-lernt	Einf.Fachkr.	Mittl.Fachkr.	Gehob.Fachkr.	Hochq./leit.	Einf./Mittl.D.	Gehob./Höher.D.	Land-wirte	Hand-werker	Verkam.Freib.	Sonst.Freib.	Gewerbe-treib.	hel-fende
Basis hochger. (in Tsd.)	2516	261	510	16	73	452	704	178	125	6	34	2	11	18	18	52	26
Basis ungewichtet	5905	599	1183	39	164	1051	1677	431	304	16	82	3	26	42	41	119	64
Eigene ZOED (netto)																	
Bezieher: hochger. (in Tsd.)	293	4	7	1	2	53	152	43	31	-	-	-	-	-	1	-	-
(in %)	12	2	1	5	2	12	22	24	25	-	-	-	-	-	3	-	-
ungewichtet	671	9	15	2	3	119	343	103	75	-	-	-	-	-	1	-	-
1 - u. 25 EUR	0	-	-	-	-	-	1	-	-	-	-	-	-	-	-	-	-
25 - u. 50 EUR	10	[26]	(5)	-	[66]	15	8	6	8	-	-	-	-	-	[100]	-	-
50 - u. 100 EUR	27	[42]	(56)	[37]	[34]	34	27	22	16	-	-	-	-	-	-	-	-
100 - u. 200 EUR	47	[16]	(39)	[63]	-	47	49	47	46	-	-	-	-	-	-	-	-
200 - u. 300 EUR	11	[6]	-	-	-	3	12	14	24	-	-	-	-	-	-	-	-
300 - u. 400 EUR	2	[10]	-	-	-	1	2	2	6	-	-	-	-	-	-	-	-
400 - u. 500 EUR	1	-	-	-	-	-	1	4	-	-	-	-	-	-	-	-	-
500 - u. 600 EUR	0	-	-	-	-	0	0	-	-	-	-	-	-	-	-	-	-
600 - u. 700 EUR	0	-	-	-	-	-	0	-	-	-	-	-	-	-	-	-	-
700 - u. 800 EUR	0	-	-	-	-	-	-	1	-	-	-	-	-	-	-	-	-
800 - u. 900 EUR	-	-	-	-	-	-	-	-	-	-	-	-	-	-	-	-	-
900 - u. 1.000 EUR	-	-	-	-	-	-	-	-	-	-	-	-	-	-	-	-	-
1.000 - u. 1.100 EUR	0	-	-	-	-	-	-	1	-	-	-	-	-	-	-	-	-
1.100 - u. 1.200 EUR	0	-	-	-	-	-	-	2	-	-	-	-	-	-	-	-	-
1.200 - u. 1.300 EUR	-	-	-	-	-	-	-	-	-	-	-	-	-	-	-	-	-
1.300 - u. 1.400 EUR	-	-	-	-	-	-	-	-	-	-	-	-	-	-	-	-	-
1.400 - u. 1.500 EUR	-	-	-	-	-	-	-	-	-	-	-	-	-	-	-	-	-
1.500 - u. 1.750 EUR	-	-	-	-	-	-	-	-	-	-	-	-	-	-	-	-	-
1.750 - u. 2.000 EUR	-	-	-	-	-	-	-	-	-	-	-	-	-	-	-	-	-
2.000 - u. 2.500 EUR	-	-	-	-	-	-	-	-	-	-	-	-	-	-	-	-	-
2.500 - u. 5.000 EUR	-	-	-	-	-	-	-	-	-	-	-	-	-	-	-	-	-
5.000 EUR und mehr	-	-	-	-	-	-	-	-	-	-	-	-	-	-	-	-	-
S U M M E	100	100	100	100	100	100	100	100	100	-	-	-	-	-	100	-	-
1 - u. 250 EUR	93	[90]	(100)	[100]	[100]	99	94	86	87	-	-	-	-	-	[100]	-	-
250 - u. 500 EUR	6	[10]	-	-	-	1	6	10	13	-	-	-	-	-	-	-	-
500 - u. 750 EUR	0	-	-	-	-	0	0	-	-	-	-	-	-	-	-	-	-
750 - u. 1.000 EUR	0	-	-	-	-	-	-	1	-	-	-	-	-	-	-	-	-
1.000 - u. 1.500 EUR	0	-	-	-	-	-	-	3	-	-	-	-	-	-	-	-	-
1.500 EUR und mehr	-	-	-	-	-	-	-	-	-	-	-	-	-	-	-	-	-
Betrag je Bezieher/in (EUR/M)	135	[104]	(103)	[113]	[48]	105	131	185	159	-	-	-	-	-	[28]	-	-

* Kantar - Public Division *

Schichtung der eigenen Beamtenpension (brutto, nach Ruhensbetrag)

PROZENT SENKRECHT

Teilgesamtheit: Männer und Frauen ab 60 Jahren (ohne Heimbewohner) - neue Länder (mit Ost-Berlin)

	+-- ALLE +--		+----- M ä n n e r -----+						+----- F r a u e n -----+					
			Alle	60-u. 65 J.	65-u. 75 J.	75-u. 85 J.	85 u. älter	65 u. älter	Alle	60-u. 65 J.	65-u. 75 J.	75-u. 85 J.	85 u. älter	65 u. älter
Basis hochger. (in Tsd.)	4550		2034	510	763	632	129	1523	2516	501	868	858	289	2015
Basis ungewichtet	10679		4774	842	1717	1895	320	3932	5905	955	1931	2339	680	4950
ZY014 Eigene BV (brutto)														
Bezieher: hochger. (in Tsd.)	70		43	10	23	9	1	33	27	6	18	3	0	21
(in %)	2		2	2	3	1	1	2	1	1	2	0	0	1
ungewichtet	188		118	14	67	34	3	104	70	6	51	12	1	64
1 - u. 25 EUR	-		-	-	-	-	-	-	-	-	-	-	-	-
25 - u. 50 EUR	-		-	-	-	-	-	-	-	-	-	-	-	-
50 - u. 100 EUR	-		-	-	-	-	-	-	-	-	-	-	-	-
100 - u. 200 EUR	-		-	-	-	-	-	-	-	-	-	-	-	-
200 - u. 300 EUR	-		-	-	-	-	-	-	-	-	-	-	-	-
300 - u. 400 EUR	-		-	-	-	-	-	-	-	-	-	-	-	-
400 - u. 500 EUR	0		0	-	-	2	-	1	-	-	-	-	-	-
500 - u. 600 EUR	2		3	-	-	1	[78]	3	-	-	-	-	-	-
600 - u. 700 EUR	1		1	-	2	-	-	1	-	-	-	-	-	-
700 - u. 800 EUR	1		1	-	-	5	-	1	-	-	-	-	-	-
800 - u. 900 EUR	1		1	-	1	-	-	1	1	-	-	(14)	-	2
900 - u. 1.000 EUR	0		-	-	-	-	-	-	0	-	1	-	-	0
1.000 - u. 1.100 EUR	3		3	-	4	4	-	4	3	-	5	-	-	4
1.100 - u. 1.200 EUR	3		5	-	8	4	-	6	-	-	-	-	-	-
1.200 - u. 1.300 EUR	4		3	-	5	-	-	3	6	-	8	-	-	7
1.300 - u. 1.400 EUR	3		3	-	5	-	-	4	3	-	4	-	-	4
1.400 - u. 1.500 EUR	3		2	-	4	-	-	3	4	-	4	(9)	-	5
1.500 - u. 1.750 EUR	12		12	(7)	17	4	-	13	12	[9]	14	-	-	12
1.750 - u. 2.000 EUR	13		11	(25)	9	3	-	7	17	-	22	(20)	-	22
2.000 - u. 2.500 EUR	24		23	(36)	19	20	[22]	19	25	[68]	15	-	-	13
2.500 - u. 5.000 EUR	30		31	(28)	25	56	-	32	29	[23]	26	(57)	[100]	30
5.000 EUR und mehr	1		2	(5)	1	1	-	1	-	-	-	-	-	-
S U M M E	100		100	100	100	100	100	100	100	100	100	100	100	100
1 - u. 250 EUR	-		-	-	-	-	-	-	-	-	-	-	-	-
250 - u. 500 EUR	0		0	-	-	2	-	1	-	-	-	-	-	-
500 - u. 750 EUR	3		5	-	2	6	[78]	6	-	-	-	-	-	-
750 - u. 1.000 EUR	1		1	-	1	-	-	1	2	-	1	(14)	-	2
1.000 - u. 1.500 EUR	15		15	-	25	8	-	20	16	-	22	(9)	-	20
1.500 EUR und mehr	80		79	(100)	72	84	[22]	73	83	[100]	77	(77)	[100]	77
Betrag je Bezieher/in (EUR/M)	2288		2341	(2550)	2127	2874	[948]	2277	2202	[2299]	2129	(2390)	[4709]	2174

* Kantar - Public Division *

Schichtung der eigenen Beamtenpension (brutto, nach Ruhensbetrag)

PROZENT SENKRECHT

Teilgesamtheit: Männer ab 60 Jahren (ohne Heimbewohner) - neue Länder (mit Ost-Berlin)

	+-- ALLE +--			+ V E R H E I R A T E T E +			+----- A L L E I N S T E H E N D E N A C H F A M I L I E N S T A N D -----+											
		+-----+-----+-----+			+-----+-----+-----+			+-----+-----+-----+			+-----+-----+-----+			+-----+-----+-----+				
			Alle	60-u. 65 J.	65 u. älter	Alle	60-u. 65 J.	65 u. älter	Alle	60-u. 65 J.	65 u. älter	Alle	60-u. 65 J.	65 u. älter	Alle	60-u. 65 J.	65 u. älter	
Basis hochger. (in Tsd.)	2034	1486	356	1130	548	154	394	206	15	191	232	88	144	110	52	59		
Basis ungewichtet	4774	3510	612	2898	1264	230	1034	555	23	532	488	136	352	221	71	150		
ZY014 Eigene BV (brutto)																		
Bezieher: hochger. (in Tsd.)	43	34	8	25	10	2	8	4	1	3	5	1	3	1	-	1		
(in %)	2	2	2	2	2	1	2	2	5	2	2	1	2	1	-	2		
ungewichtet	118	91	11	80	27	3	24	10	1	9	12	2	10	5	-	5		
1 - u. 25 EUR	-	-	-	-	-	-	-	-	-	-	-	-	-	-	-	-		
25 - u. 50 EUR	-	-	-	-	-	-	-	-	-	-	-	-	-	-	-	-		
50 - u. 100 EUR	-	-	-	-	-	-	-	-	-	-	-	-	-	-	-	-		
100 - u. 200 EUR	-	-	-	-	-	-	-	-	-	-	-	-	-	-	-	-		
200 - u. 300 EUR	-	-	-	-	-	-	-	-	-	-	-	-	-	-	-	-		
300 - u. 400 EUR	-	-	-	-	-	-	-	-	-	-	-	-	-	-	-	-		
400 - u. 500 EUR	0	1	-	1	-	-	-	-	-	-	-	-	-	-	-	-		
500 - u. 600 EUR	3	0	-	0	(10)	-	(13)	(26)	-	[32]	-	-	-	-	-	-		
600 - u. 700 EUR	1	1	-	2	-	-	-	-	-	-	-	-	-	-	-	-		
700 - u. 800 EUR	1	1	-	2	-	-	-	-	-	-	-	-	-	-	-	-		
800 - u. 900 EUR	1	-	-	-	(3)	-	(3)	-	-	-	-	-	-	[21]	-	[21]		
900 - u. 1.000 EUR	-	-	-	-	-	-	-	-	-	-	-	-	-	-	-	-		
1.000 - u. 1.100 EUR	3	4	-	5	-	-	-	-	-	-	-	-	-	-	-	-		
1.100 - u. 1.200 EUR	5	5	-	7	(4)	-	(4)	-	-	-	(7)	-	(10)	-	-	-		
1.200 - u. 1.300 EUR	3	3	-	4	-	-	-	-	-	-	-	-	-	-	-	-		
1.300 - u. 1.400 EUR	3	2	-	3	(5)	-	(7)	-	-	-	(11)	-	(16)	-	-	-		
1.400 - u. 1.500 EUR	2	3	-	4	-	-	-	-	-	-	-	-	-	-	-	-		
1.500 - u. 1.750 EUR	12	13	(8)	15	(5)	-	(7)	-	-	-	(6)	-	(8)	[18]	-	[18]		
1.750 - u. 2.000 EUR	11	11	(23)	7	(11)	[33]	(5)	-	-	-	(23)	[51]	(12)	-	-	-		
2.000 - u. 2.500 EUR	23	24	(36)	21	(19)	[35]	(15)	(35)	[100]	[21]	(10)	-	(14)	-	-	-		
2.500 - u. 5.000 EUR	31	29	(28)	30	(38)	[32]	(40)	(30)	-	[36]	(39)	[49]	(36)	[62]	-	[62]		
5.000 EUR und mehr	2	1	(6)	-	(5)	-	(6)	(9)	-	[10]	(3)	-	(3)	-	-	-		
S U M M E	100	100	100	100	100	100	100	100	100	100	100	100	100	100	-	100		
1 - u. 250 EUR	-	-	-	-	-	-	-	-	-	-	-	-	-	-	-	-		
250 - u. 500 EUR	0	1	-	1	-	-	-	-	-	-	-	-	-	-	-	-		
500 - u. 750 EUR	5	3	-	4	(10)	-	(13)	(26)	-	[32]	-	-	-	-	-	-		
750 - u. 1.000 EUR	1	-	-	-	(3)	-	(3)	-	-	-	-	-	-	[21]	-	[21]		
1.000 - u. 1.500 EUR	15	17	-	23	(9)	-	(11)	-	-	-	(19)	-	(26)	-	-	-		
1.500 EUR und mehr	79	80	(100)	73	(78)	[100]	(73)	(74)	[100]	[68]	(81)	[100]	(74)	[79]	-	[79]		
Betrag je Bezieher/in (EUR/M)	2341	2329	(2618)	2236	(2381)	[2269]	(2408)	(2490)	[2200]	[2553]	(2284)	[2307]	(2276)	[2408]	-	[2408]		

* Kantar - Public Division *

Schichtung der eigenen Beamtenpension (brutto, nach Ruhensbetrag)

PROZENT SENKRECHT

Teilgesamtheit: Frauen ab 60 Jahren (ohne Heimbewohner) - neue Länder (mit Ost-Berlin)

	+-- ALLE +--				+ V E R H E I R A T E T E +				+----- A L L E I N S T E H E N D E N A C H F A M I L I E N S T A N D -----+											
		+-----+-----+-----+			+-----+-----+-----+			+-----+-----+-----+			+-----+-----+-----+			+-----+-----+-----+						
		Alle	60-u. 65 J.	65 u. älter	Alle	60-u. 65 J.	65 u. älter	Gesamt	Verwitwet	Ledig	Geschieden/Getr.lebend	Ledig	Geschieden/Getr.lebend	Ledig	Geschieden/Getr.lebend					
Basis hochger. (in Tsd.)	2516	1313	332	982	1203	170	1033	820	60	760	268	78	191	114	32	82				
Basis ungewichtet	5905	3194	685	2509	2711	270	2441	1790	95	1695	625	124	501	296	51	245				
ZY014 Eigene BV (brutto)																				
Bezieher: hochger. (in Tsd.)	27	24	6	18	3	-	3	1	-	1	1	-	1	1	-	1				
(in %)	1	2	2	2	0	-	0	0	-	0	0	-	0	1	-	1				
ungewichtet	70	52	6	46	18	-	18	6	-	6	8	-	8	4	-	4				
1 - u. 25 EUR	-	-	-	-	-	-	-	-	-	-	-	-	-	-	-	-				
25 - u. 50 EUR	-	-	-	-	-	-	-	-	-	-	-	-	-	-	-	-				
50 - u. 100 EUR	-	-	-	-	-	-	-	-	-	-	-	-	-	-	-	-				
100 - u. 200 EUR	-	-	-	-	-	-	-	-	-	-	-	-	-	-	-	-				
200 - u. 300 EUR	-	-	-	-	-	-	-	-	-	-	-	-	-	-	-	-				
300 - u. 400 EUR	-	-	-	-	-	-	-	-	-	-	-	-	-	-	-	-				
400 - u. 500 EUR	-	-	-	-	-	-	-	-	-	-	-	-	-	-	-	-				
500 - u. 600 EUR	-	-	-	-	-	-	-	-	-	-	-	-	-	-	-	-				
600 - u. 700 EUR	-	-	-	-	-	-	-	-	-	-	-	-	-	-	-	-				
700 - u. 800 EUR	-	-	-	-	-	-	-	-	-	-	-	-	-	-	-	-				
800 - u. 900 EUR	1	2	-	2	-	-	-	-	-	-	-	-	-	-	-	-				
900 - u. 1.000 EUR	0	-	-	-	(4)	-	(4)	-	-	-	[11]	-	[11]	-	-	-				
1.000 - u. 1.100 EUR	3	4	-	5	-	-	-	-	-	-	-	-	-	-	-	-				
1.100 - u. 1.200 EUR	-	-	-	-	-	-	-	-	-	-	-	-	-	-	-	-				
1.200 - u. 1.300 EUR	6	6	-	8	-	-	-	-	-	-	-	-	-	-	-	-				
1.300 - u. 1.400 EUR	3	3	-	4	-	-	-	-	-	-	-	-	-	-	-	-				
1.400 - u. 1.500 EUR	4	3	-	4	(9)	-	(9)	[23]	-	[23]	-	-	-	-	-	-				
1.500 - u. 1.750 EUR	12	10	[9]	11	(24)	-	(24)	[28]	-	[28]	[23]	-	[23]	[21]	-	[21]				
1.750 - u. 2.000 EUR	17	16	-	21	(27)	-	(27)	[46]	-	[46]	[23]	-	[23]	-	-	-				
2.000 - u. 2.500 EUR	25	27	[68]	13	(14)	-	(14)	-	-	-	[13]	-	[13]	[42]	-	[42]				
2.500 - u. 5.000 EUR	29	29	[23]	32	(21)	-	(21)	[4]	-	[4]	[31]	-	[31]	[37]	-	[37]				
5.000 EUR und mehr	-	-	-	-	-	-	-	-	-	-	-	-	-	-	-	-				
S U M M E	100	100	100	100	100	-	100	100	-	100	100	-	100	100	-	100				
1 - u. 250 EUR	-	-	-	-	-	-	-	-	-	-	-	-	-	-	-	-				
250 - u. 500 EUR	-	-	-	-	-	-	-	-	-	-	-	-	-	-	-	-				
500 - u. 750 EUR	-	-	-	-	-	-	-	-	-	-	-	-	-	-	-	-				
750 - u. 1.000 EUR	2	2	-	2	(4)	-	(4)	-	-	-	[11]	-	[11]	-	-	-				
1.000 - u. 1.500 EUR	16	16	-	22	(9)	-	(9)	[23]	-	[23]	-	-	-	-	-	-				
1.500 EUR und mehr	83	82	[100]	76	(87)	-	(87)	[77]	-	[77]	[89]	-	[89]	[100]	-	[100]				
Betrag je Bezieher/in (EUR/M)	2202	2215	[2299]	2186	(2086)	-	(2086)	[1700]	-	[1700]	[2219]	-	[2219]	[2573]	-	[2573]				

Schichtung der eigenen Beamtenpension (brutto, nach Ruhensbetrag)

PROZENT SENKRECHT

Teilgesamtheit: Männer und Frauen ab 60 Jahren (ohne Heimbewohner) - neue Länder (mit Ost-Berlin)

	+"-- alle ---+"														
	+- LETZTE / HEUTIGE BERUFLICHE STELLUNG ("Alle" einschl. nie erwerbstätig und K.A. zur beruflichen Stellung) -----+														
	+-----+ M ä n n e r +-----+							+-----+ F r a u e n +-----+							
	Alle	Arbeiter	An- gestellte	Beamte/ Ber.-Sold	Selbst- ständige	Mit- helfende		Alle	Arbeiter	An- gestellte	Beamte/ Ber.-Sold	Selbst- ständige	Mit- helfende		
Basis hochger. (in Tsd.)	4550	2034	925	814	65	216	1	2516	786	1532	40	101	26		
Basis ungewichtet	10679	4774	2111	1992	164	472	4	5905	1821	3627	98	231	64		
ZY014 Eigene BV (brutto)															
Bezieher: hochger. (in Tsd.)	70	43	-	0	42	1	-	27	1	-	26	-	-		
(in %)	2	2	-	0	65	0	-	1	0	-	65	-	-		
ungewichtet	188	118	-	1	115	2	-	70	1	-	69	-	-		
1 - u. 25 EUR	-	-	-	-	-	-	-	-	-	-	-	-	-		
25 - u. 50 EUR	-	-	-	-	-	-	-	-	-	-	-	-	-		
50 - u. 100 EUR	-	-	-	-	-	-	-	-	-	-	-	-	-		
100 - u. 200 EUR	-	-	-	-	-	-	-	-	-	-	-	-	-		
200 - u. 300 EUR	-	-	-	-	-	-	-	-	-	-	-	-	-		
300 - u. 400 EUR	-	-	-	-	-	-	-	-	-	-	-	-	-		
400 - u. 500 EUR	0	0	-	0	-	-	-	-	-	-	-	-	-		
500 - u. 600 EUR	2	3	-	-	3	-	-	-	-	-	-	-	-		
600 - u. 700 EUR	1	1	-	-	1	-	-	-	-	-	-	-	-		
700 - u. 800 EUR	1	1	-	-	1	-	-	-	-	-	-	-	-		
800 - u. 900 EUR	1	1	-	-	1	-	-	1	-	-	1	-	-		
900 - u. 1.000 EUR	0	-	-	-	-	-	-	0	-	-	0	-	-		
1.000 - u. 1.100 EUR	3	3	-	-	3	-	-	3	-	-	4	-	-		
1.100 - u. 1.200 EUR	3	5	-	-	4	[45]	-	-	-	-	-	-	-		
1.200 - u. 1.300 EUR	4	3	-	-	3	-	-	6	-	-	6	-	-		
1.300 - u. 1.400 EUR	3	3	-	-	3	-	-	3	-	-	3	-	-		
1.400 - u. 1.500 EUR	3	2	-	-	2	-	-	4	-	-	4	-	-		
1.500 - u. 1.750 EUR	12	12	-	[100]	11	-	-	12	-	-	12	-	-		
1.750 - u. 2.000 EUR	13	11	-	-	10	[55]	-	17	-	-	17	-	-		
2.000 - u. 2.500 EUR	24	23	-	-	24	-	-	25	-	-	26	-	-		
2.500 - u. 5.000 EUR	30	31	-	-	32	-	-	29	[100]	-	26	-	-		
5.000 EUR und mehr	1	2	-	-	2	-	-	-	-	-	-	-	-		
S U M M E	100	100	-	100	100	100	-	100	100	-	100	-	-		
1 - u. 250 EUR	-	-	-	-	-	-	-	-	-	-	-	-	-		
250 - u. 500 EUR	0	0	-	-	0	-	-	-	-	-	-	-	-		
500 - u. 750 EUR	3	5	-	-	5	-	-	-	-	-	-	-	-		
750 - u. 1.000 EUR	1	1	-	-	1	-	-	2	-	-	2	-	-		
1.000 - u. 1.500 EUR	15	15	-	-	15	[45]	-	16	-	-	16	-	-		
1.500 EUR und mehr	80	79	-	[100]	79	[55]	-	83	[100]	-	82	-	-		
Betrag je Bezieher/in (EUR/M)	2288	2341	-	[1579]	2363	[1503]	-	2202	[3450]	-	2165	-	-		

* Kantar - Public Division *

Schichtung der eigenen Beamtenpension (brutto, nach Ruhensbetrag)

PROZENT SENKRECHT

Teilgesamtheit: Männer ab 60 Jahren (ohne Heimbewohner) - neue Länder (mit Ost-Berlin)

	Männer - Tätigkeitsniveau																
	Alle Arbeiter				Angestellte				Beamte, Berufssol.		Selbstständige				Mit-		
	Männer														hel-		
	Ange- lernt	Fach- arbeiter	Meister Polier	Ange- lernt	Einf. Fachkr.	Mittl. Fachkr.	Gehob. Fachkr.	Hochq./ leit.	Einf./ Mittl.D.	Gehob./ Höher.D.	Land- wirte	Hand- werker	Verkam. Freib.	Sonst. Freib.	Gewerbe- treib.		helfende
Basis hochger. (in Tsd.)	2034	111	707	107	15	112	262	149	276	23	42	10	52	25	31	99	1
Basis ungewichtet	4774	237	1608	266	31	248	626	388	699	48	116	20	121	59	72	200	4
ZY014 Eigene BV (brutto)																	
Bezieher: hochger. (in Tsd.)	43	-	-	-	-	0	-	-	-	16	26	-	-	-	0	0	-
(in %)	2	-	-	-	-	0	-	-	-	72	61	-	-	-	1	0	-
ungewichtet	118	-	-	-	-	1	-	-	-	34	81	-	-	-	1	1	-
1 - u. 25 EUR	-	-	-	-	-	-	-	-	-	-	-	-	-	-	-	-	-
25 - u. 50 EUR	-	-	-	-	-	-	-	-	-	-	-	-	-	-	-	-	-
50 - u. 100 EUR	-	-	-	-	-	-	-	-	-	-	-	-	-	-	-	-	-
100 - u. 200 EUR	-	-	-	-	-	-	-	-	-	-	-	-	-	-	-	-	-
200 - u. 300 EUR	-	-	-	-	-	-	-	-	-	-	-	-	-	-	-	-	-
300 - u. 400 EUR	-	-	-	-	-	-	-	-	-	-	-	-	-	-	-	-	-
400 - u. 500 EUR	0	-	-	-	-	0	-	-	-	1	-	-	-	-	-	-	-
500 - u. 600 EUR	3	-	-	-	-	-	-	-	-	-	4	-	-	-	-	-	-
600 - u. 700 EUR	1	-	-	-	-	-	-	-	-	3	-	-	-	-	-	-	-
700 - u. 800 EUR	1	-	-	-	-	-	-	-	-	2	-	-	-	-	-	-	-
800 - u. 900 EUR	1	-	-	-	-	-	-	-	-	-	1	-	-	-	-	-	-
900 - u. 1.000 EUR	-	-	-	-	-	-	-	-	-	-	-	-	-	-	-	-	-
1.000 - u. 1.100 EUR	3	-	-	-	-	-	-	-	-	8	-	-	-	-	-	-	-
1.100 - u. 1.200 EUR	5	-	-	-	-	-	-	-	-	9	1	-	-	-	[100]	-	-
1.200 - u. 1.300 EUR	3	-	-	-	-	-	-	-	-	7	-	-	-	-	-	-	-
1.300 - u. 1.400 EUR	3	-	-	-	-	-	-	-	-	2	3	-	-	-	-	-	-
1.400 - u. 1.500 EUR	2	-	-	-	-	-	-	-	-	2	2	-	-	-	-	-	-
1.500 - u. 1.750 EUR	12	-	-	-	-	[100]	-	-	-	11	11	-	-	-	-	-	-
1.750 - u. 2.000 EUR	11	-	-	-	-	-	-	-	-	19	5	-	-	-	-	[100]	-
2.000 - u. 2.500 EUR	23	-	-	-	-	-	-	-	-	28	21	-	-	-	-	-	-
2.500 - u. 5.000 EUR	31	-	-	-	-	-	-	-	-	9	47	-	-	-	-	-	-
5.000 EUR und mehr	2	-	-	-	-	-	-	-	-	-	4	-	-	-	-	-	-
S U M M E	100	-	-	-	-	100	-	-	-	100	100	-	-	-	100	100	-
1 - u. 250 EUR	-	-	-	-	-	-	-	-	-	-	-	-	-	-	-	-	-
250 - u. 500 EUR	0	-	-	-	-	-	-	-	-	1	-	-	-	-	-	-	-
500 - u. 750 EUR	5	-	-	-	-	-	-	-	-	5	4	-	-	-	-	-	-
750 - u. 1.000 EUR	1	-	-	-	-	-	-	-	-	-	1	-	-	-	-	-	-
1.000 - u. 1.500 EUR	15	-	-	-	-	-	-	-	-	27	7	-	-	-	[100]	-	-
1.500 EUR und mehr	79	-	-	-	-	[100]	-	-	-	66	88	-	-	-	-	[100]	-
Betrag je Bezieher/in (EUR/M)	2341	-	-	-	-	[1579]	-	-	-	1848	2691	-	-	-	[1102]	[1827]	-

* Kantar - Public Division *

Schichtung der eigenen Beamtenpension (brutto, nach Ruhensbetrag)

PROZENT SENKRECHT

Teilgesamtheit: Frauen ab 60 Jahren (ohne Heimbewohner) - neue Länder (mit Ost-Berlin)

	Frauen - Tätigkeitsniveau																
	Alle Arbeiter				Angestellte					Beamte, Berufssol.		Selbstständige				Mit-	
	Frauen	Ange-lernt	Fach-arbeiter	Meister/Polier	Ange-lernt	Einf.Fachkr.	Mittl.Fachkr.	Gehob.Fachkr.	Hochq./leit.	Einf./Mittl.D.	Gehob./Höher.D.	Land-wirte	Hand-werker	Verkam.Freib.	Sonst.Freib.	Gewerbe-treib.	hel-fende
Basis hochger. (in Tsd.)	2516	261	510	16	73	452	704	178	125	6	34	2	11	18	18	52	26
Basis ungewichtet	5905	599	1183	39	164	1051	1677	431	304	16	82	3	26	42	41	119	64
ZY014 Eigene BV (brutto)																	
Bezieher: hochger. (in Tsd.)	27	1	-	-	-	-	-	-	-	5	22	-	-	-	-	-	-
(in %)	1	0	-	-	-	-	-	-	-	70	64	-	-	-	-	-	-
ungewichtet	70	1	-	-	-	-	-	-	-	12	57	-	-	-	-	-	-
1 - u. 25 EUR	-	-	-	-	-	-	-	-	-	-	-	-	-	-	-	-	-
25 - u. 50 EUR	-	-	-	-	-	-	-	-	-	-	-	-	-	-	-	-	-
50 - u. 100 EUR	-	-	-	-	-	-	-	-	-	-	-	-	-	-	-	-	-
100 - u. 200 EUR	-	-	-	-	-	-	-	-	-	-	-	-	-	-	-	-	-
200 - u. 300 EUR	-	-	-	-	-	-	-	-	-	-	-	-	-	-	-	-	-
300 - u. 400 EUR	-	-	-	-	-	-	-	-	-	-	-	-	-	-	-	-	-
400 - u. 500 EUR	-	-	-	-	-	-	-	-	-	-	-	-	-	-	-	-	-
500 - u. 600 EUR	-	-	-	-	-	-	-	-	-	-	-	-	-	-	-	-	-
600 - u. 700 EUR	-	-	-	-	-	-	-	-	-	-	-	-	-	-	-	-	-
700 - u. 800 EUR	-	-	-	-	-	-	-	-	-	-	-	-	-	-	-	-	-
800 - u. 900 EUR	1	-	-	-	-	-	-	-	-	(9)	-	-	-	-	-	-	-
900 - u. 1.000 EUR	0	-	-	-	-	-	-	-	-	(2)	-	-	-	-	-	-	-
1.000 - u. 1.100 EUR	3	-	-	-	-	-	-	-	-	(14)	1	-	-	-	-	-	-
1.100 - u. 1.200 EUR	-	-	-	-	-	-	-	-	-	-	-	-	-	-	-	-	-
1.200 - u. 1.300 EUR	6	-	-	-	-	-	-	-	-	(17)	3	-	-	-	-	-	-
1.300 - u. 1.400 EUR	3	-	-	-	-	-	-	-	-	(6)	2	-	-	-	-	-	-
1.400 - u. 1.500 EUR	4	-	-	-	-	-	-	-	-	(17)	1	-	-	-	-	-	-
1.500 - u. 1.750 EUR	12	-	-	-	-	-	-	-	-	(9)	13	-	-	-	-	-	-
1.750 - u. 2.000 EUR	17	-	-	-	-	-	-	-	-	(17)	18	-	-	-	-	-	-
2.000 - u. 2.500 EUR	25	-	-	-	-	-	-	-	-	(10)	30	-	-	-	-	-	-
2.500 - u. 5.000 EUR	29	[100]	-	-	-	-	-	-	-	-	32	-	-	-	-	-	-
5.000 EUR und mehr	-	-	-	-	-	-	-	-	-	-	-	-	-	-	-	-	-
S U M M E	100	100	-	-	-	-	-	-	-	100	100	-	-	-	-	-	-
1 - u. 250 EUR	-	-	-	-	-	-	-	-	-	-	-	-	-	-	-	-	-
250 - u. 500 EUR	-	-	-	-	-	-	-	-	-	-	-	-	-	-	-	-	-
500 - u. 750 EUR	-	-	-	-	-	-	-	-	-	-	-	-	-	-	-	-	-
750 - u. 1.000 EUR	2	-	-	-	-	-	-	-	-	(11)	-	-	-	-	-	-	-
1.000 - u. 1.500 EUR	16	-	-	-	-	-	-	-	-	(53)	8	-	-	-	-	-	-
1.500 EUR und mehr	83	[100]	-	-	-	-	-	-	-	(36)	92	-	-	-	-	-	-
Betrag je Bezieher/in (EUR/M)	2202	[3450]	-	-	-	-	-	-	-	(1423)	2320	-	-	-	-	-	-

Schichtung der eigenen Beamtenpension (netto, nach Ruhensbetrag)

PROZENT SENKRECHT

Teilgesamtheit: Männer und Frauen ab 60 Jahren (ohne Heimbewohner) - neue Länder (mit Ost-Berlin)

	+-- ALLE +--		+----- M ä n n e r -----+						+----- F r a u e n -----+					
			Alle	60-u. 65 J.	65-u. 75 J.	75-u. 85 J.	85 u. älter	65 u. älter	Alle	60-u. 65 J.	65-u. 75 J.	75-u. 85 J.	85 u. älter	65 u. älter
Basis hochger. (in Tsd.)	4550		2034	510	763	632	129	1523	2516	501	868	858	289	2015
Basis ungewichtet	10679		4774	842	1717	1895	320	3932	5905	955	1931	2339	680	4950
Eigene BV (netto)														
Bezieher: hochger. (in Tsd.)	70		43	10	23	9	1	33	27	6	18	3	0	21
(in %)	2		2	2	3	1	1	2	1	1	2	0	0	1
ungewichtet	188		118	14	67	34	3	104	70	6	51	12	1	64
1 - u. 25 EUR	-		-	-	-	-	-	-	-	-	-	-	-	-
25 - u. 50 EUR	-		-	-	-	-	-	-	-	-	-	-	-	-
50 - u. 100 EUR	-		-	-	-	-	-	-	-	-	-	-	-	-
100 - u. 200 EUR	-		-	-	-	-	-	-	-	-	-	-	-	-
200 - u. 300 EUR	-		-	-	-	-	-	-	-	-	-	-	-	-
300 - u. 400 EUR	-		-	-	-	-	-	-	-	-	-	-	-	-
400 - u. 500 EUR	0		0	-	2	-	-	1	-	-	-	-	-	-
500 - u. 600 EUR	2		4	-	2	1	[78]	5	-	-	-	-	-	-
600 - u. 700 EUR	1		1	-	-	5	-	1	-	-	-	-	-	-
700 - u. 800 EUR	0		1	-	1	-	-	1	-	-	-	-	-	-
800 - u. 900 EUR	2		-	-	-	-	-	-	4	-	4	(14)	-	5
900 - u. 1.000 EUR	3		5	-	6	8	-	6	-	-	-	-	-	-
1.000 - u. 1.100 EUR	5		4	(7)	5	-	-	3	6	-	8	-	-	7
1.100 - u. 1.200 EUR	4		5	-	10	-	-	7	2	-	2	(9)	-	3
1.200 - u. 1.300 EUR	3		3	-	6	-	-	4	4	-	6	-	-	5
1.300 - u. 1.400 EUR	5		4	-	8	-	-	5	5	-	8	-	-	7
1.400 - u. 1.500 EUR	4		6	(13)	5	-	-	3	3	-	4	-	-	3
1.500 - u. 1.750 EUR	15		12	(7)	18	4	-	14	21	[9]	25	(16)	-	24
1.750 - u. 2.000 EUR	18		13	(18)	11	14	-	11	27	[68]	16	(8)	-	15
2.000 - u. 2.500 EUR	20		25	(41)	18	23	[22]	20	13	[15]	10	(30)	-	13
2.500 - u. 5.000 EUR	17		18	(14)	11	43	-	19	15	[8]	16	(23)	[100]	17
5.000 EUR und mehr	-		-	-	-	-	-	-	-	-	-	-	-	-
S U M M E	100		100	100	100	100	100	100	100	100	100	100	100	100
1 - u. 250 EUR	-		-	-	-	-	-	-	-	-	-	-	-	-
250 - u. 500 EUR	0		0	-	-	2	-	1	-	-	-	-	-	-
500 - u. 750 EUR	3		5	-	3	6	[78]	7	-	-	-	-	-	-
750 - u. 1.000 EUR	5		5	-	6	8	-	6	4	-	4	(14)	-	5
1.000 - u. 1.500 EUR	21		22	(20)	32	-	-	23	20	-	29	(9)	-	26
1.500 EUR und mehr	71		68	(80)	59	84	[22]	64	76	[100]	67	(77)	[100]	69
Betrag je Bezieher/in (EUR/M)	1907		1915	(2101)	1742	2316	[870]	1858	1892	[2088]	1813	(1935)	[3266]	1835

* Kantar - Public Division *

Schichtung der eigenen Beamtenpension (netto, nach Ruhensbetrag)

PROZENT SENKRECHT

Teilgesamtheit: Männer ab 60 Jahren (ohne Heimbewohner) - neue Länder (mit Ost-Berlin)

	+-- ALLE +--				+ V E R H E I R A T E T E +				+----- A L L E I N S T E H E N D E N A C H F A M I L I E N S T A N D -----+											
		+-----+-----+-----+			+-----+-----+-----+			+-----+-----+-----+			+-----+-----+-----+			+-----+-----+-----+						
		Alle	60-u. 65 J.	65 u. älter	Alle	60-u. 65 J.	65 u. älter	Alle	60-u. 65 J.	65 u. älter	Alle	60-u. 65 J.	65 u. älter	Alle	60-u. 65 J.	65 u. älter				
Basis hochger. (in Tsd.)	2034	1486	356	1130	548	154	394	206	15	191	232	88	144	110	52	59				
Basis ungewichtet	4774	3510	612	2898	1264	230	1034	555	23	532	488	136	352	221	71	150				
Eigene BV (netto)																				
Bezieher: hochger. (in Tsd.)	43	34	8	25	10	2	8	4	1	3	5	1	3	1	-	1				
(in %)	2	2	2	2	2	1	2	2	5	2	2	1	2	1	-	2				
ungewichtet	118	91	11	80	27	3	24	10	1	9	12	2	10	5	-	5				
1 - u. 25 EUR	-	-	-	-	-	-	-	-	-	-	-	-	-	-	-	-				
25 - u. 50 EUR	-	-	-	-	-	-	-	-	-	-	-	-	-	-	-	-				
50 - u. 100 EUR	-	-	-	-	-	-	-	-	-	-	-	-	-	-	-	-				
100 - u. 200 EUR	-	-	-	-	-	-	-	-	-	-	-	-	-	-	-	-				
200 - u. 300 EUR	-	-	-	-	-	-	-	-	-	-	-	-	-	-	-	-				
300 - u. 400 EUR	-	-	-	-	-	-	-	-	-	-	-	-	-	-	-	-				
400 - u. 500 EUR	0	1	-	1	-	-	-	-	-	-	-	-	-	-	-	-				
500 - u. 600 EUR	4	2	-	2	(10)	-	(13)	(26)	-	[32]	-	-	-	-	-	-				
600 - u. 700 EUR	1	1	-	2	-	-	-	-	-	-	-	-	-	-	-	-				
700 - u. 800 EUR	1	-	-	-	(3)	-	(3)	-	-	-	-	-	-	[21]	-	[21]				
800 - u. 900 EUR	-	-	-	-	-	-	-	-	-	-	-	-	-	-	-	-				
900 - u. 1.000 EUR	5	5	-	7	(4)	-	(4)	-	-	-	(7)	-	(10)	-	-	-				
1.000 - u. 1.100 EUR	4	6	(9)	4	-	-	-	-	-	-	-	-	-	-	-	-				
1.100 - u. 1.200 EUR	5	7	-	9	-	-	-	-	-	-	-	-	-	-	-	-				
1.200 - u. 1.300 EUR	3	4	-	5	-	-	-	-	-	-	-	-	-	-	-	-				
1.300 - u. 1.400 EUR	4	2	-	3	(11)	-	(13)	-	-	-	(18)	-	(24)	[18]	-	[18]				
1.400 - u. 1.500 EUR	6	4	(8)	3	(11)	[33]	(5)	-	-	-	(23)	[51]	(12)	-	-	-				
1.500 - u. 1.750 EUR	12	11	-	14	(17)	[35]	(12)	(18)	[100]	-	(21)	-	(28)	-	-	-				
1.750 - u. 2.000 EUR	13	15	(23)	13	(4)	-	(5)	(10)	-	[12]	-	-	-	-	-	-				
2.000 - u. 2.500 EUR	25	24	(43)	18	(27)	[32]	(25)	(25)	-	[31]	(23)	[49]	(14)	[42]	-	[42]				
2.500 - u. 5.000 EUR	18	19	(17)	20	(14)	-	(18)	(20)	-	[24]	(8)	-	(11)	[19]	-	[19]				
5.000 EUR und mehr	-	-	-	-	-	-	-	-	-	-	-	-	-	-	-	-				
S U M M E	100	100	100	100	100	100	100	100	100	100	100	100	100	100	-	100				
1 - u. 250 EUR	-	-	-	-	-	-	-	-	-	-	-	-	-	-	-	-				
250 - u. 500 EUR	0	1	-	1	-	-	-	-	-	-	-	-	-	-	-	-				
500 - u. 750 EUR	5	3	-	4	(13)	-	(16)	(26)	-	[32]	-	-	-	[21]	-	[21]				
750 - u. 1.000 EUR	5	5	-	7	(4)	-	(4)	-	-	-	(7)	-	(10)	-	-	-				
1.000 - u. 1.500 EUR	22	22	(17)	24	(22)	[33]	(19)	-	-	-	(40)	[51]	(36)	[18]	-	[18]				
1.500 EUR und mehr	68	69	(83)	65	(62)	[67]	(61)	(74)	[100]	[68]	(52)	[49]	(54)	[62]	-	[62]				
Betrag je Bezieher/in (EUR/M)	1915	1940	(2196)	1857	(1833)	[1705]	(1864)	(1926)	[1727]	[1969]	(1759)	[1693]	(1783)	[1822]	-	[1822]				

* Kantar - Public Division *

Schichtung der eigenen Beamtenpension (netto, nach Ruhensbetrag)

PROZENT SENKRECHT

Teilgesamtheit: Frauen ab 60 Jahren (ohne Heimbewohner) - neue Länder (mit Ost-Berlin)

	+-- ALLE +--				+ V E R H E I R A T E T E +				+----- A L L E I N S T E H E N D E N A C H F A M I L I E N S T A N D -----+											
		+-----+-----+-----+			+-----+-----+-----+			+-----+-----+-----+			+-----+-----+-----+			+-----+-----+-----+						
		Alle	60-u. 65 J.	65 u. älter	Alle	60-u. 65 J.	65 u. älter	Gesamt	Verwitwet	Ledig	Geschieden/Getr.lebend	Ledig	Geschieden/Getr.lebend	Ledig	Geschieden/Getr.lebend					
Basis hochger. (in Tsd.)	2516	1313	332	982	1203	170	1033	820	60	760	268	78	191	114	32	82				
Basis ungewichtet	5905	3194	685	2509	2711	270	2441	1790	95	1695	625	124	501	296	51	245				
Eigene BV (netto)																				
Bezieher: hochger. (in Tsd.)	27	24	6	18	3	-	3	1	-	1	1	-	1	1	-	1				
(in %)	1	2	2	2	0	-	0	0	-	0	0	-	0	1	-	1				
ungewichtet	70	52	6	46	18	-	18	6	-	6	8	-	8	4	-	4				
1 - u. 25 EUR	-	-	-	-	-	-	-	-	-	-	-	-	-	-	-	-				
25 - u. 50 EUR	-	-	-	-	-	-	-	-	-	-	-	-	-	-	-	-				
50 - u. 100 EUR	-	-	-	-	-	-	-	-	-	-	-	-	-	-	-	-				
100 - u. 200 EUR	-	-	-	-	-	-	-	-	-	-	-	-	-	-	-	-				
200 - u. 300 EUR	-	-	-	-	-	-	-	-	-	-	-	-	-	-	-	-				
300 - u. 400 EUR	-	-	-	-	-	-	-	-	-	-	-	-	-	-	-	-				
400 - u. 500 EUR	-	-	-	-	-	-	-	-	-	-	-	-	-	-	-	-				
500 - u. 600 EUR	-	-	-	-	-	-	-	-	-	-	-	-	-	-	-	-				
600 - u. 700 EUR	-	-	-	-	-	-	-	-	-	-	-	-	-	-	-	-				
700 - u. 800 EUR	-	-	-	-	-	-	-	-	-	-	-	-	-	-	-	-				
800 - u. 900 EUR	4	4	-	6	(4)	-	(4)	-	-	-	[11]	-	[11]	-	-	-				
900 - u. 1.000 EUR	-	-	-	-	-	-	-	-	-	-	-	-	-	-	-	-				
1.000 - u. 1.100 EUR	6	6	-	8	-	-	-	-	-	-	-	-	-	-	-	-				
1.100 - u. 1.200 EUR	2	2	-	2	(9)	-	(9)	[23]	-	[23]	-	-	-	-	-	-				
1.200 - u. 1.300 EUR	4	4	-	6	-	-	-	-	-	-	-	-	-	-	-	-				
1.300 - u. 1.400 EUR	5	4	-	6	(17)	-	(17)	[30]	-	[30]	-	-	-	[21]	-	[21]				
1.400 - u. 1.500 EUR	3	2	-	2	(12)	-	(12)	[28]	-	[28]	-	-	-	-	-	-				
1.500 - u. 1.750 EUR	21	20	[9]	24	(27)	-	(27)	[16]	-	[16]	[58]	-	[58]	-	-	-				
1.750 - u. 2.000 EUR	27	28	[68]	15	(14)	-	(14)	-	-	[13]	[13]	-	[13]	[42]	-	[42]				
2.000 - u. 2.500 EUR	13	13	[15]	13	(12)	-	(12)	[4]	-	[4]	[10]	-	[10]	[32]	-	[32]				
2.500 - u. 5.000 EUR	15	16	[8]	19	(4)	-	(4)	-	-	-	[9]	-	[9]	[5]	-	[5]				
5.000 EUR und mehr	-	-	-	-	-	-	-	-	-	-	-	-	-	-	-	-				
S U M M E	100	100	100	100	100	-	100	100	-	100	100	-	100	100	-	100				
1 - u. 250 EUR	-	-	-	-	-	-	-	-	-	-	-	-	-	-	-	-				
250 - u. 500 EUR	-	-	-	-	-	-	-	-	-	-	-	-	-	-	-	-				
500 - u. 750 EUR	-	-	-	-	-	-	-	-	-	-	-	-	-	-	-	-				
750 - u. 1.000 EUR	4	4	-	6	(4)	-	(4)	-	-	-	[11]	-	[11]	-	-	-				
1.000 - u. 1.500 EUR	20	18	-	24	(38)	-	(38)	[80]	-	[80]	-	-	-	[21]	-	[21]				
1.500 EUR und mehr	76	78	[100]	70	(58)	-	(58)	[20]	-	[20]	[89]	-	[89]	[79]	-	[79]				
Betrag je Bezieher/in (EUR/M)	1892	1919	[2088]	1862	(1647)	-	(1647)	[1397]	-	[1397]	[1736]	-	[1736]	[1958]	-	[1958]				

* Kantar - Public Division *

Schichtung der eigenen Beamtenpension (netto, nach Ruhensbetrag)

PROZENT SENKRECHT

Teilgesamtheit: Männer und Frauen ab 60 Jahren (ohne Heimbewohner) - neue Länder (mit Ost-Berlin)

	+"-- alle ---+"														
	+- LETZTE / HEUTIGE BERUFLICHE STELLUNG ("Alle" einschl. nie erwerbstätig und K.A. zur beruflichen Stellung) -----+														
	+-----+ M ä n n e r +-----+							+-----+ F r a u e n +-----+							
	Alle	Arbeiter	An- gestellte	Beamte/ Ber.-Sold	Selbst- ständige	Mit- helfende		Alle	Arbeiter	An- gestellte	Beamte/ Ber.-Sold	Selbst- ständige	Mit- helfende		
Basis hochger. (in Tsd.)	4550	2034	925	814	65	216	1	2516	786	1532	40	101	26		
Basis ungewichtet	10679	4774	2111	1992	164	472	4	5905	1821	3627	98	231	64		
Eigene BV (netto)															
Bezieher: hochger. (in Tsd.)	70	43	-	0	42	1	-	27	1	-	26	-	-		
(in %)	2	2	-	0	65	0	-	1	0	-	65	-	-		
ungewichtet	188	118	-	1	115	2	-	70	1	-	69	-	-		
1 - u. 25 EUR	-	-	-	-	-	-	-	-	-	-	-	-	-		
25 - u. 50 EUR	-	-	-	-	-	-	-	-	-	-	-	-	-		
50 - u. 100 EUR	-	-	-	-	-	-	-	-	-	-	-	-	-		
100 - u. 200 EUR	-	-	-	-	-	-	-	-	-	-	-	-	-		
200 - u. 300 EUR	-	-	-	-	-	-	-	-	-	-	-	-	-		
300 - u. 400 EUR	-	-	-	-	-	-	-	-	-	-	-	-	-		
400 - u. 500 EUR	0	0	-	0	-	-	-	-	-	-	-	-	-		
500 - u. 600 EUR	2	4	-	-	4	-	-	-	-	-	-	-	-		
600 - u. 700 EUR	1	1	-	-	1	-	-	-	-	-	-	-	-		
700 - u. 800 EUR	0	1	-	-	1	-	-	-	-	-	-	-	-		
800 - u. 900 EUR	2	-	-	-	-	-	-	4	-	-	4	-	-		
900 - u. 1.000 EUR	3	5	-	-	4	[45]	-	-	-	-	-	-	-		
1.000 - u. 1.100 EUR	5	4	-	-	4	-	-	6	-	-	6	-	-		
1.100 - u. 1.200 EUR	4	5	-	-	5	-	-	2	-	-	2	-	-		
1.200 - u. 1.300 EUR	3	3	-	-	3	-	-	4	-	-	4	-	-		
1.300 - u. 1.400 EUR	5	4	-	-	4	-	-	5	-	-	6	-	-		
1.400 - u. 1.500 EUR	4	6	-	-	5	[55]	-	3	-	-	3	-	-		
1.500 - u. 1.750 EUR	15	12	-	[100]	12	-	-	21	-	-	21	-	-		
1.750 - u. 2.000 EUR	18	13	-	-	13	-	-	27	-	-	28	-	-		
2.000 - u. 2.500 EUR	20	25	-	-	25	-	-	13	-	-	13	-	-		
2.500 - u. 5.000 EUR	17	18	-	-	18	-	-	15	[100]	-	13	-	-		
5.000 EUR und mehr	-	-	-	-	-	-	-	-	-	-	-	-	-		
S U M M E	100	100	-	100	100	100	-	100	100	-	100	-	-		
1 - u. 250 EUR	-	-	-	-	-	-	-	-	-	-	-	-	-		
250 - u. 500 EUR	0	0	-	-	0	-	-	-	-	-	-	-	-		
500 - u. 750 EUR	3	5	-	-	5	-	-	-	-	-	-	-	-		
750 - u. 1.000 EUR	5	5	-	-	4	[45]	-	4	-	-	4	-	-		
1.000 - u. 1.500 EUR	21	22	-	-	22	[55]	-	20	-	-	21	-	-		
1.500 EUR und mehr	71	68	-	[100]	69	-	-	76	[100]	-	75	-	-		
Betrag je Bezieher/in (EUR/M)	1907	1915	-	[1572]	1931	[1244]	-	1892	[3016]	-	1859	-	-		

* Kantar - Public Division *

Schichtung der eigenen Beamtenpension (netto, nach Ruhensbetrag)

PROZENT SENKRECHT

Teilgesamtheit: Männer ab 60 Jahren (ohne Heimbewohner) - neue Länder (mit Ost-Berlin)

		Männer - Tätigkeitsniveau																
		Alle Arbeiter				Angestellte				Beamte, Berufssol.		Selbstständige					Mit-	
Männer		Ange- lernt	Fach- arbeiter	Meister Polier	Ange- lernt	Einf. Fachkr.	Mittl. Fachkr.	Gehob. Fachkr.	Hochq./ leit.	Einf./ Mittl.D.	Gehob./ Höher.D.	Land- wirte	Hand- werker	Verkam. Freib.	Sonst. Freib.	Gewerbe- treib.	hel- fende	
Basis hochger. (in Tsd.)		2034	111	707	107	15	112	262	149	276	23	42	10	52	25	31	99	1
Basis ungewichtet		4774	237	1608	266	31	248	626	388	699	48	116	20	121	59	72	200	4
Eigene BV (netto)																		
Bezieher: hochger. (in Tsd.)		43	-	-	-	-	0	-	-	-	16	26	-	-	-	0	0	-
(in %)		2	-	-	-	-	0	-	-	-	72	61	-	-	-	1	0	-
ungewichtet		118	-	-	-	-	1	-	-	-	34	81	-	-	-	1	1	-
1 - u. 25 EUR		-	-	-	-	-	-	-	-	-	-	-	-	-	-	-	-	-
25 - u. 50 EUR		-	-	-	-	-	-	-	-	-	-	-	-	-	-	-	-	-
50 - u. 100 EUR		-	-	-	-	-	-	-	-	-	-	-	-	-	-	-	-	-
100 - u. 200 EUR		-	-	-	-	-	-	-	-	-	-	-	-	-	-	-	-	-
200 - u. 300 EUR		-	-	-	-	-	-	-	-	-	-	-	-	-	-	-	-	-
300 - u. 400 EUR		-	-	-	-	-	-	-	-	-	-	-	-	-	-	-	-	-
400 - u. 500 EUR		0	-	-	-	-	0	-	-	-	1	-	-	-	-	-	-	-
500 - u. 600 EUR		4	-	-	-	-	-	-	-	-	3	4	-	-	-	-	-	-
600 - u. 700 EUR		1	-	-	-	-	-	-	-	-	2	-	-	-	-	-	-	-
700 - u. 800 EUR		1	-	-	-	-	1	-	-	-	1	-	-	-	-	-	-	-
800 - u. 900 EUR		-	-	-	-	-	-	-	-	-	-	-	-	-	-	-	-	-
900 - u. 1.000 EUR		5	-	-	-	-	-	-	-	-	8	1	-	-	-	[100]	-	-
1.000 - u. 1.100 EUR		4	-	-	-	-	4	-	-	-	5	4	-	-	-	-	-	-
1.100 - u. 1.200 EUR		5	-	-	-	-	-	-	-	-	11	1	-	-	-	-	-	-
1.200 - u. 1.300 EUR		3	-	-	-	-	-	-	-	-	4	2	-	-	-	-	-	-
1.300 - u. 1.400 EUR		4	-	-	-	-	4	-	-	-	2	5	-	-	-	-	-	-
1.400 - u. 1.500 EUR		6	-	-	-	-	-	-	-	-	8	3	-	-	-	-	[100]	-
1.500 - u. 1.750 EUR		12	-	-	-	-	[100]	-	-	-	11	12	-	-	-	-	-	-
1.750 - u. 2.000 EUR		13	-	-	-	-	-	-	-	-	21	8	-	-	-	-	-	-
2.000 - u. 2.500 EUR		25	-	-	-	-	-	-	-	-	16	31	-	-	-	-	-	-
2.500 - u. 5.000 EUR		18	-	-	-	-	-	-	-	-	6	27	-	-	-	-	-	-
5.000 EUR und mehr		-	-	-	-	-	-	-	-	-	-	-	-	-	-	-	-	-
S U M M E		100	-	-	-	-	100	-	-	-	100	100	-	-	-	100	100	-
1 - u. 250 EUR		-	-	-	-	-	-	-	-	-	-	-	-	-	-	-	-	-
250 - u. 500 EUR		0	-	-	-	-	-	-	-	-	1	-	-	-	-	-	-	-
500 - u. 750 EUR		5	-	-	-	-	-	-	-	-	5	5	-	-	-	-	-	-
750 - u. 1.000 EUR		5	-	-	-	-	-	-	-	-	8	1	-	-	-	[100]	-	-
1.000 - u. 1.500 EUR		22	-	-	-	-	-	-	-	-	31	15	-	-	-	-	[100]	-
1.500 EUR und mehr		68	-	-	-	-	[100]	-	-	-	54	78	-	-	-	-	-	-
Betrag je Bezieher/in (EUR/M)		1915	-	-	-	-	[1572]	-	-	-	1626	2125	-	-	-	[979]	[1458]	-

* Kantar - Public Division *

Schichtung der eigenen Beamtenpension (netto, nach Ruhensbetrag)

PROZENT SENKRECHT

Teilgesamtheit: Frauen ab 60 Jahren (ohne Heimbewohner) - neue Länder (mit Ost-Berlin)

	Frauen - Tätigkeitsniveau																
	Alle Arbeiter				Angestellte					Beamte, Berufssol.		Selbstständige				Mit-	
	Frauen	Ange-lernt	Fach-arbeiter	Meister/Polier	Ange-lernt	Einf.Fachkr.	Mittl.Fachkr.	Gehob.Fachkr.	Hochq./leit.	Einf./Mittl.D.	Gehob./Höher.D.	Land-wirte	Hand-werker	Verkam.Freib.	Sonst.Freib.	Gewerbe-treib.	hel-fende
Basis hochger. (in Tsd.)	2516	261	510	16	73	452	704	178	125	6	34	2	11	18	18	52	26
Basis ungewichtet	5905	599	1183	39	164	1051	1677	431	304	16	82	3	26	42	41	119	64
Eigene BV (netto)																	
Bezieher: hochger. (in Tsd.)	27	1	-	-	-	-	-	-	-	5	22	-	-	-	-	-	-
(in %)	1	0	-	-	-	-	-	-	-	70	64	-	-	-	-	-	-
ungewichtet	70	1	-	-	-	-	-	-	-	12	57	-	-	-	-	-	-
1 - u. 25 EUR	-	-	-	-	-	-	-	-	-	-	-	-	-	-	-	-	-
25 - u. 50 EUR	-	-	-	-	-	-	-	-	-	-	-	-	-	-	-	-	-
50 - u. 100 EUR	-	-	-	-	-	-	-	-	-	-	-	-	-	-	-	-	-
100 - u. 200 EUR	-	-	-	-	-	-	-	-	-	-	-	-	-	-	-	-	-
200 - u. 300 EUR	-	-	-	-	-	-	-	-	-	-	-	-	-	-	-	-	-
300 - u. 400 EUR	-	-	-	-	-	-	-	-	-	-	-	-	-	-	-	-	-
400 - u. 500 EUR	-	-	-	-	-	-	-	-	-	-	-	-	-	-	-	-	-
500 - u. 600 EUR	-	-	-	-	-	-	-	-	-	-	-	-	-	-	-	-	-
600 - u. 700 EUR	-	-	-	-	-	-	-	-	-	-	-	-	-	-	-	-	-
700 - u. 800 EUR	-	-	-	-	-	-	-	-	-	-	-	-	-	-	-	-	-
800 - u. 900 EUR	4	-	-	-	-	-	-	-	-	(24)	-	-	-	-	-	-	-
900 - u. 1.000 EUR	-	-	-	-	-	-	-	-	-	-	-	-	-	-	-	-	-
1.000 - u. 1.100 EUR	6	-	-	-	-	6	-	-	-	(10)	5	-	-	-	-	-	-
1.100 - u. 1.200 EUR	2	-	-	-	-	-	-	-	-	-	3	-	-	-	-	-	-
1.200 - u. 1.300 EUR	4	-	-	-	-	-	-	-	-	(13)	2	-	-	-	-	-	-
1.300 - u. 1.400 EUR	5	-	-	-	-	5	-	-	-	(24)	2	-	-	-	-	-	-
1.400 - u. 1.500 EUR	3	-	-	-	-	-	-	-	-	-	3	-	-	-	-	-	-
1.500 - u. 1.750 EUR	21	-	-	-	-	-	-	-	-	(29)	20	-	-	-	-	-	-
1.750 - u. 2.000 EUR	27	-	-	-	-	27	-	-	-	-	34	-	-	-	-	-	-
2.000 - u. 2.500 EUR	13	-	-	-	-	-	-	-	-	-	16	-	-	-	-	-	-
2.500 - u. 5.000 EUR	15	[100]	-	-	-	-	-	-	-	-	15	-	-	-	-	-	-
5.000 EUR und mehr	-	-	-	-	-	-	-	-	-	-	-	-	-	-	-	-	-
S U M M E	100	100	-	-	-	-	-	-	-	100	100	-	-	-	-	-	-
1 - u. 250 EUR	-	-	-	-	-	-	-	-	-	-	-	-	-	-	-	-	-
250 - u. 500 EUR	-	-	-	-	-	-	-	-	-	-	-	-	-	-	-	-	-
500 - u. 750 EUR	-	-	-	-	-	-	-	-	-	-	-	-	-	-	-	-	-
750 - u. 1.000 EUR	4	-	-	-	-	-	-	-	-	(24)	-	-	-	-	-	-	-
1.000 - u. 1.500 EUR	20	-	-	-	-	-	-	-	-	(47)	15	-	-	-	-	-	-
1.500 EUR und mehr	76	[100]	-	-	-	-	-	-	-	(29)	85	-	-	-	-	-	-
Betrag je Bezieher/in (EUR/M)	1892	[3016]	-	-	-	-	-	-	-	(1256)	1984	-	-	-	-	-	-

Schichtung der eigenen landwirtschaftlichen Altersrente

PROZENT SENKRECHT

Teilgesamtheit: Männer und Frauen ab 60 Jahren (ohne Heimbewohner) - neue Länder (mit Ost-Berlin)

	+-- ALLE --+	+----- M ä n n e r -----+						+----- F r a u e n -----+					
		Alle	60-u. 65 J.	65-u. 75 J.	75-u. 85 J.	85 u. älter	65 u. älter	Alle	60-u. 65 J.	65-u. 75 J.	75-u. 85 J.	85 u. älter	65 u. älter
Basis hochger. (in Tsd.)	4550	2034	510	763	632	129	1523	2516	501	868	858	289	2015
Basis ungewichtet	10679	4774	842	1717	1895	320	3932	5905	955	1931	2339	680	4950
Eigene AdL (netto)													
Bezieher: hochger. (in Tsd.)	14	10	1	5	4	0	9	4	-	2	2	-	4
(in %)	0	0	0	1	1	0	1	0	-	0	0	-	0
ungewichtet	32	22	1	10	10	1	21	10	-	5	5	-	10
1 - u. 25 EUR	3	-	-	-	-	-	-	(10)	-	-	[20]	-	(10)
25 - u. 50 EUR	12	(15)	-	(25)	(6)	-	(16)	(5)	-	[11]	-	-	(5)
50 - u. 100 EUR	50	(47)	-	(48)	(46)	[100]	(49)	(57)	-	[66]	[48]	-	(57)
100 - u. 200 EUR	10	(11)	-	-	(27)	-	(12)	(9)	-	-	[17]	-	(9)
200 - u. 300 EUR	10	(14)	[100]	(17)	-	-	(9)	-	-	-	-	-	-
300 - u. 400 EUR	6	(8)	-	-	(21)	-	(9)	-	-	-	-	-	-
400 - u. 500 EUR	-	-	-	-	-	-	-	-	-	-	-	-	-
500 - u. 600 EUR	3	-	-	-	-	-	-	(12)	-	[23]	-	-	(12)
600 - u. 700 EUR	6	(5)	-	(10)	-	-	(5)	(7)	-	-	[14]	-	(7)
700 - u. 800 EUR	-	-	-	-	-	-	-	-	-	-	-	-	-
800 - u. 900 EUR	-	-	-	-	-	-	-	-	-	-	-	-	-
900 - u. 1.000 EUR	-	-	-	-	-	-	-	-	-	-	-	-	-
1.000 - u. 1.100 EUR	-	-	-	-	-	-	-	-	-	-	-	-	-
1.100 - u. 1.200 EUR	-	-	-	-	-	-	-	-	-	-	-	-	-
1.200 - u. 1.300 EUR	-	-	-	-	-	-	-	-	-	-	-	-	-
1.300 - u. 1.400 EUR	-	-	-	-	-	-	-	-	-	-	-	-	-
1.400 - u. 1.500 EUR	-	-	-	-	-	-	-	-	-	-	-	-	-
1.500 - u. 1.750 EUR	-	-	-	-	-	-	-	-	-	-	-	-	-
1.750 - u. 2.000 EUR	-	-	-	-	-	-	-	-	-	-	-	-	-
2.000 - u. 2.500 EUR	-	-	-	-	-	-	-	-	-	-	-	-	-
2.500 - u. 5.000 EUR	-	-	-	-	-	-	-	-	-	-	-	-	-
5.000 EUR und mehr	-	-	-	-	-	-	-	-	-	-	-	-	-
S U M M E	100	100	100	100	100	100	100	100	-	100	100	-	100
1 - u. 250 EUR	78	(77)	-	(81)	(79)	[100]	(81)	(81)	-	[77]	[86]	-	(81)
250 - u. 500 EUR	13	(18)	[100]	(9)	(21)	-	(14)	-	-	-	-	-	-
500 - u. 750 EUR	9	(5)	-	(10)	-	-	(5)	(19)	-	[23]	[14]	-	(19)
750 - u. 1.000 EUR	-	-	-	-	-	-	-	-	-	-	-	-	-
1.000 - u. 1.500 EUR	-	-	-	-	-	-	-	-	-	-	-	-	-
1.500 EUR und mehr	-	-	-	-	-	-	-	-	-	-	-	-	-
Betrag je Bezieher/in (EUR/M)	155	(150)	[250]	(149)	(148)	[60]	(145)	(166)	-	[181]	[152]	-	(166)

* Kantar - Public Division *

Schichtung der eigenen landwirtschaftlichen Altersrente

Teilgesamtheit: Männer ab 60 Jahren (ohne Heimbewohner) - neue Länder (mit Ost-Berlin)

	+-- ALLE +--				+ V E R H E I R A T E T E +				+----- A L L E I N S T E H E N D E N A C H F A M I L I E N S T A N D -----+											
		+-----+-----+-----+			+-----+-----+-----+			+-----+-----+-----+			+-----+-----+-----+			+-----+-----+-----+						
			60-u.	65 u.		60-u.	65 u.		60-u.	65 u.		60-u.	65 u.		60-u.	65 u.				
	Alle	65 J.	älter	Alle	65 J.	älter	Alle	65 J.	älter	Alle	65 J.	älter	Alle	65 J.	älter	Alle	65 J.	älter		
Basis hochger. (in Tsd.)	2034		1486	356	1130		548	154	394	206	15	191	232	88	144	110	52	59		
Basis ungewichtet	4774		3510	612	2898		1264	230	1034	555	23	532	488	136	352	221	71	150		
Eigene AdL (netto)																				
Bezieher: hochger. (in Tsd.)	10		8	1	8		2	-	2	1	-	1	0	-	0	-	-	-		
(in %)	0		1	0	1		0	-	0	1	-	1	0	-	0	-	-	-		
ungewichtet	22		19	1	18		3	-	3	2	-	2	1	-	1	-	-	-		
1 - u. 25 EUR	-		-	-	-		-	-	-	-	-	-	-	-	-	-	-	-		
25 - u. 50 EUR	(15)		(8)	-	(8)		[49]	-	[49]	[58]	-	[58]	-	-	-	-	-	-		
50 - u. 100 EUR	(47)		(56)	-	(60)		-	-	-	-	-	-	-	-	-	-	-	-		
100 - u. 200 EUR	(11)		(14)	-	(14)		-	-	-	-	-	-	-	-	-	-	-	-		
200 - u. 300 EUR	(14)		(17)	[100]	(11)		-	-	-	-	-	-	-	-	-	-	-	-		
300 - u. 400 EUR	(8)		-	-	-		[51]	-	[51]	[42]	-	[42]	[100]	-	[100]	-	-	-		
400 - u. 500 EUR	-		-	-	-		-	-	-	-	-	-	-	-	-	-	-	-		
500 - u. 600 EUR	-		-	-	-		-	-	-	-	-	-	-	-	-	-	-	-		
600 - u. 700 EUR	(5)		(6)	-	(6)		-	-	-	-	-	-	-	-	-	-	-	-		
700 - u. 800 EUR	-		-	-	-		-	-	-	-	-	-	-	-	-	-	-	-		
800 - u. 900 EUR	-		-	-	-		-	-	-	-	-	-	-	-	-	-	-	-		
900 - u. 1.000 EUR	-		-	-	-		-	-	-	-	-	-	-	-	-	-	-	-		
1.000 - u. 1.100 EUR	-		-	-	-		-	-	-	-	-	-	-	-	-	-	-	-		
1.100 - u. 1.200 EUR	-		-	-	-		-	-	-	-	-	-	-	-	-	-	-	-		
1.200 - u. 1.300 EUR	-		-	-	-		-	-	-	-	-	-	-	-	-	-	-	-		
1.300 - u. 1.400 EUR	-		-	-	-		-	-	-	-	-	-	-	-	-	-	-	-		
1.400 - u. 1.500 EUR	-		-	-	-		-	-	-	-	-	-	-	-	-	-	-	-		
1.500 - u. 1.750 EUR	-		-	-	-		-	-	-	-	-	-	-	-	-	-	-	-		
1.750 - u. 2.000 EUR	-		-	-	-		-	-	-	-	-	-	-	-	-	-	-	-		
2.000 - u. 2.500 EUR	-		-	-	-		-	-	-	-	-	-	-	-	-	-	-	-		
2.500 - u. 5.000 EUR	-		-	-	-		-	-	-	-	-	-	-	-	-	-	-	-		
5.000 EUR und mehr	-		-	-	-		-	-	-	-	-	-	-	-	-	-	-	-		
S U M M E	100		100	100	100		100	-	100	100	-	100	100	-	100	-	-	-		
1 - u. 250 EUR	(77)		(82)	-	(88)		[49]	-	[49]	[58]	-	[58]	-	-	-	-	-	-		
250 - u. 500 EUR	(18)		(12)	[100]	(6)		[51]	-	[51]	[42]	-	[42]	[100]	-	[100]	-	-	-		
500 - u. 750 EUR	(5)		(6)	-	(6)		-	-	-	-	-	-	-	-	-	-	-	-		
750 - u. 1.000 EUR	-		-	-	-		-	-	-	-	-	-	-	-	-	-	-	-		
1.000 - u. 1.500 EUR	-		-	-	-		-	-	-	-	-	-	-	-	-	-	-	-		
1.500 EUR und mehr	-		-	-	-		-	-	-	-	-	-	-	-	-	-	-	-		
Betrag je Bezieher/in (EUR/M)	(150)		(139)	[250]	(132)		[207]	-	[207]	[191]	-	[191]	[300]	-	[300]	-	-	-		

Schichtung der eigenen landwirtschaftlichen Altersrente

PROZENT SENKRECHT

Teilgesamtheit: Frauen ab 60 Jahren (ohne Heimbewohner) - neue Länder (mit Ost-Berlin)

	+-- ALLE +--			+ V E R H E I R A T E T E +			+----- A L L E I N S T E H E N D E N A C H F A M I L I E N S T A N D -----+									
		+-----+-----+		+-----+-----+		+-----+-----+		+-----+-----+		+-----+-----+		+-----+-----+				
		Gesamt	60-u.	65 u.	60-u.	65 u.	Verwitwet	60-u.	65 u.	Geschieden/Getr.lebend	60-u.	65 u.	Ledig	60-u.	65 u.	
	Alle	65 J.	älter	Alle	65 J.	älter	Alle	65 J.	älter	Alle	65 J.	älter	Alle	65 J.	älter	
Basis hochger. (in Tsd.)	2516	1313	332	982	1203	170	1033	820	60	760	268	78	191	114	32	82
Basis ungewichtet	5905	3194	685	2509	2711	270	2441	1790	95	1695	625	124	501	296	51	245
Eigene AdL (netto)																
Bezieher: hochger. (in Tsd.)	4	4	-	4	0	-	0	0	-	0	-	-	-	-	-	-
(in %)	0	0	-	0	0	-	0	0	-	0	-	-	-	-	-	-
ungewichtet	10	9	-	9	1	-	1	1	-	1	-	-	-	-	-	-
1 - u. 25 EUR	(10)	[11]	-	[11]	-	-	-	-	-	-	-	-	-	-	-	-
25 - u. 50 EUR	(5)	[6]	-	[6]	-	-	-	-	-	-	-	-	-	-	-	-
50 - u. 100 EUR	(57)	[62]	-	[62]	-	-	-	-	-	-	-	-	-	-	-	-
100 - u. 200 EUR	(9)	[9]	-	[9]	-	-	-	-	-	-	-	-	-	-	-	-
200 - u. 300 EUR	-	-	-	-	-	-	-	-	-	-	-	-	-	-	-	-
300 - u. 400 EUR	-	-	-	-	-	-	-	-	-	-	-	-	-	-	-	-
400 - u. 500 EUR	-	-	-	-	-	-	-	-	-	-	-	-	-	-	-	-
500 - u. 600 EUR	(12)	[13]	-	[13]	-	-	-	-	-	-	-	-	-	-	-	-
600 - u. 700 EUR	(7)	-	-	-	[100]	-	[100]	[100]	-	[100]	-	-	-	-	-	-
700 - u. 800 EUR	-	-	-	-	-	-	-	-	-	-	-	-	-	-	-	-
800 - u. 900 EUR	-	-	-	-	-	-	-	-	-	-	-	-	-	-	-	-
900 - u. 1.000 EUR	-	-	-	-	-	-	-	-	-	-	-	-	-	-	-	-
1.000 - u. 1.100 EUR	-	-	-	-	-	-	-	-	-	-	-	-	-	-	-	-
1.100 - u. 1.200 EUR	-	-	-	-	-	-	-	-	-	-	-	-	-	-	-	-
1.200 - u. 1.300 EUR	-	-	-	-	-	-	-	-	-	-	-	-	-	-	-	-
1.300 - u. 1.400 EUR	-	-	-	-	-	-	-	-	-	-	-	-	-	-	-	-
1.400 - u. 1.500 EUR	-	-	-	-	-	-	-	-	-	-	-	-	-	-	-	-
1.500 - u. 1.750 EUR	-	-	-	-	-	-	-	-	-	-	-	-	-	-	-	-
1.750 - u. 2.000 EUR	-	-	-	-	-	-	-	-	-	-	-	-	-	-	-	-
2.000 - u. 2.500 EUR	-	-	-	-	-	-	-	-	-	-	-	-	-	-	-	-
2.500 - u. 5.000 EUR	-	-	-	-	-	-	-	-	-	-	-	-	-	-	-	-
5.000 EUR und mehr	-	-	-	-	-	-	-	-	-	-	-	-	-	-	-	-
S U M M E	100	100	-	100	100	-	100	100	-	100	-	-	-	-	-	-
1 - u. 250 EUR	(81)	[87]	-	[87]	-	-	-	-	-	-	-	-	-	-	-	-
250 - u. 500 EUR	-	-	-	-	-	-	-	-	-	-	-	-	-	-	-	-
500 - u. 750 EUR	(19)	[13]	-	[13]	[100]	-	[100]	[100]	-	[100]	-	-	-	-	-	-
750 - u. 1.000 EUR	-	-	-	-	-	-	-	-	-	-	-	-	-	-	-	-
1.000 - u. 1.500 EUR	-	-	-	-	-	-	-	-	-	-	-	-	-	-	-	-
1.500 EUR und mehr	-	-	-	-	-	-	-	-	-	-	-	-	-	-	-	-
Betrag je Bezieher/in (EUR/M)	(166)	[128]	-	[128]	[663]	-	[663]	[663]	-	[663]	-	-	-	-	-	-

* Kantar - Public Division *

Schichtung der eigenen landwirtschaftlichen Altersrente

Teilgesamtheit: Männer und Frauen ab 60 Jahren (ohne Heimbewohner) - neue Länder (mit Ost-Berlin)

	LETZTE / HEUTIGE BERUFLICHE STELLUNG ("Alle" einschl. nie erwerbstätig und K.A. zur beruflichen Stellung)																		
	M ä n n e r														F r a u e n				
	Alle	Arbeiter	An-gestellte	Beamte/ Ber.-Sold	Selbst- ständige	Mit- helfende	Alle	Arbeiter	An-gestellte	Beamte/ Ber.-Sold	Selbst- ständige	Mit- helfende	Alle	Arbeiter	An-gestellte	Beamte/ Ber.-Sold	Selbst- ständige	Mit- helfende	
Basis hochger. (in Tsd.)	4550	2034	925	814	65	216	1						2516	786	1532	40	101	26	
Basis ungewichtet	10679	4774	2111	1992	164	472	4						5905	1821	3627	98	231	64	
Eigene AdL (netto)																			
Bezieher: hochger. (in Tsd.)	14	10	3	3	-	4	-						4	1	2	-	-	-	1
(in %)	0	0	0	0	-	2	-						0	0	0	-	-	-	4
ungewichtet	32	22	8	6	-	8	-						10	2	5	-	-	-	3
1 - u. 25 EUR	3	-	-	-	-	-	-						(10)	-	[19]	-	-	-	-
25 - u. 50 EUR	12	(15)	[13]	[37]	-	-	-						(5)	-	[10]	-	-	-	-
50 - u. 100 EUR	50	(47)	[79]	[63]	-	[9]	-						(57)	[100]	[70]	-	-	-	-
100 - u. 200 EUR	10	(11)	-	-	-	[28]	-						(9)	-	-	-	-	-	[32]
200 - u. 300 EUR	10	(14)	-	-	-	[35]	-						-	-	-	-	-	-	-
300 - u. 400 EUR	6	(8)	[8]	-	-	[15]	-						-	-	-	-	-	-	-
400 - u. 500 EUR	-	-	-	-	-	-	-						-	-	-	-	-	-	-
500 - u. 600 EUR	3	-	-	-	-	-	-						(12)	-	-	-	-	-	[42]
600 - u. 700 EUR	6	(5)	-	-	-	[13]	-						(7)	-	-	-	-	-	[26]
700 - u. 800 EUR	-	-	-	-	-	-	-						-	-	-	-	-	-	-
800 - u. 900 EUR	-	-	-	-	-	-	-						-	-	-	-	-	-	-
900 - u. 1.000 EUR	-	-	-	-	-	-	-						-	-	-	-	-	-	-
1.000 - u. 1.100 EUR	-	-	-	-	-	-	-						-	-	-	-	-	-	-
1.100 - u. 1.200 EUR	-	-	-	-	-	-	-						-	-	-	-	-	-	-
1.200 - u. 1.300 EUR	-	-	-	-	-	-	-						-	-	-	-	-	-	-
1.300 - u. 1.400 EUR	-	-	-	-	-	-	-						-	-	-	-	-	-	-
1.400 - u. 1.500 EUR	-	-	-	-	-	-	-						-	-	-	-	-	-	-
1.500 - u. 1.750 EUR	-	-	-	-	-	-	-						-	-	-	-	-	-	-
1.750 - u. 2.000 EUR	-	-	-	-	-	-	-						-	-	-	-	-	-	-
2.000 - u. 2.500 EUR	-	-	-	-	-	-	-						-	-	-	-	-	-	-
2.500 - u. 5.000 EUR	-	-	-	-	-	-	-						-	-	-	-	-	-	-
5.000 EUR und mehr	-	-	-	-	-	-	-						-	-	-	-	-	-	-
S U M M E	100	100	100	100	-	100	-						100	100	100	-	-	-	100
1 - u. 250 EUR	78	(77)	[92]	[100]	-	[48]	-						(81)	[100]	[100]	-	-	-	[32]
250 - u. 500 EUR	13	(18)	[8]	-	-	[39]	-						-	-	-	-	-	-	-
500 - u. 750 EUR	9	(5)	-	-	-	[13]	-						(19)	-	-	-	-	-	[68]
750 - u. 1.000 EUR	-	-	-	-	-	-	-						-	-	-	-	-	-	-
1.000 - u. 1.500 EUR	-	-	-	-	-	-	-						-	-	-	-	-	-	-
1.500 EUR und mehr	-	-	-	-	-	-	-						-	-	-	-	-	-	-
Betrag je Bezieher/in (EUR/M)	155	(150)	[77]	[55]	-	[277]	-						(166)	[73]	[56]	-	-	-	[443]

Schichtung der eigenen landwirtschaftlichen Altersrente

PROZENT SENKRECHT

Teilgesamtheit: Männer ab 60 Jahren (ohne Heimbewohner) - neue Länder (mit Ost-Berlin)

	Männer - Tätigkeitsniveau																
	Alle Arbeiter				Angestellte				Beamte, Berufssol.		Selbstständige					Mit-	
	Männer															helfende	
	Ange- lernt	Fach- arbeiter	Meister/ Polier	Ange- lernt	Einf. Fachkr.	Mittl. Fachkr.	Gehob. Fachkr.	Hochq./ leit.	Einf./ Mittl.D.	Gehob./ Höher.D.	Land- wirte	Hand- werker	Verkam. Freib.	Sonst. Freib.	Gewerbe/ treib.		
Basis hochger. (in Tsd.)	2034	111	707	107	15	112	262	149	276	23	42	10	52	25	31	99	1
Basis ungewichtet	4774	237	1608	266	31	248	626	388	699	48	116	20	121	59	72	200	4
Eigene AdL (netto)																	
Bezieher: hochger. (in Tsd.)	10	-	3	0	-	-	-	0	3	-	-	3	-	-	-	0	-
(in %)	0	-	0	0	-	-	-	0	1	-	-	34	-	-	-	1	-
ungewichtet	22	-	7	1	-	-	-	1	5	-	-	7	-	-	-	1	-
1 - u. 25 EUR	-	-	-	-	-	-	-	-	-	-	-	-	-	-	-	-	-
25 - u. 50 EUR	(15)	-	[14]	-	-	-	-	-	[40]	-	-	-	-	-	-	-	-
50 - u. 100 EUR	(47)	-	[86]	-	-	-	-	[100]	[60]	-	-	[11]	-	-	-	-	-
100 - u. 200 EUR	(11)	-	-	-	-	-	-	-	-	-	-	[18]	-	-	-	[100]	-
200 - u. 300 EUR	(14)	-	-	-	-	-	-	-	-	-	-	[40]	-	-	-	-	-
300 - u. 400 EUR	(8)	-	-	[100]	-	-	-	-	-	-	-	[17]	-	-	-	-	-
400 - u. 500 EUR	-	-	-	-	-	-	-	-	-	-	-	-	-	-	-	-	-
500 - u. 600 EUR	-	-	-	-	-	-	-	-	-	-	-	-	-	-	-	-	-
600 - u. 700 EUR	(5)	-	-	-	-	-	-	-	-	-	-	[14]	-	-	-	-	-
700 - u. 800 EUR	-	-	-	-	-	-	-	-	-	-	-	-	-	-	-	-	-
800 - u. 900 EUR	-	-	-	-	-	-	-	-	-	-	-	-	-	-	-	-	-
900 - u. 1.000 EUR	-	-	-	-	-	-	-	-	-	-	-	-	-	-	-	-	-
1.000 - u. 1.100 EUR	-	-	-	-	-	-	-	-	-	-	-	-	-	-	-	-	-
1.100 - u. 1.200 EUR	-	-	-	-	-	-	-	-	-	-	-	-	-	-	-	-	-
1.200 - u. 1.300 EUR	-	-	-	-	-	-	-	-	-	-	-	-	-	-	-	-	-
1.300 - u. 1.400 EUR	-	-	-	-	-	-	-	-	-	-	-	-	-	-	-	-	-
1.400 - u. 1.500 EUR	-	-	-	-	-	-	-	-	-	-	-	-	-	-	-	-	-
1.500 - u. 1.750 EUR	-	-	-	-	-	-	-	-	-	-	-	-	-	-	-	-	-
1.750 - u. 2.000 EUR	-	-	-	-	-	-	-	-	-	-	-	-	-	-	-	-	-
2.000 - u. 2.500 EUR	-	-	-	-	-	-	-	-	-	-	-	-	-	-	-	-	-
2.500 - u. 5.000 EUR	-	-	-	-	-	-	-	-	-	-	-	-	-	-	-	-	-
5.000 EUR und mehr	-	-	-	-	-	-	-	-	-	-	-	-	-	-	-	-	-
S U M M E	100	-	100	100	-	-	-	100	100	-	-	100	-	-	-	100	-
1 - u. 250 EUR	(77)	-	[100]	-	-	-	-	[100]	[100]	-	-	[40]	-	-	-	[100]	-
250 - u. 500 EUR	(18)	-	-	[100]	-	-	-	-	-	-	-	[45]	-	-	-	-	-
500 - u. 750 EUR	(5)	-	-	-	-	-	-	-	-	-	-	[14]	-	-	-	-	-
750 - u. 1.000 EUR	-	-	-	-	-	-	-	-	-	-	-	-	-	-	-	-	-
1.000 - u. 1.500 EUR	-	-	-	-	-	-	-	-	-	-	-	-	-	-	-	-	-
1.500 EUR und mehr	-	-	-	-	-	-	-	-	-	-	-	-	-	-	-	-	-
Betrag je Bezieher/in (EUR/M)	(150)	-	[58]	[300]	-	-	-	[70]	[54]	-	-	[294]	-	-	-	[158]	-

* Kantar - Public Division *

Schichtung der eigenen landwirtschaftlichen Altersrente

PROZENT SENKRECHT

Teilgesamtheit: Frauen ab 60 Jahren (ohne Heimbewohner) - neue Länder (mit Ost-Berlin)

		Frauen - Tätigkeitsniveau																
		Alle Arbeiter				Angestellte				Beamte, Berufssol.			Selbstständige				Mit-	
Frauen		Ange- lernt	Fach- arbeiter	Meister/ Polier	Ange- lernt	Einf. Fachkr.	Mittl. Fachkr.	Gehob. Fachkr.	Hochq./ leit.	125	Einf./ Mittl.D.	Gehob./ Höher.D.	Land- wirte	Hand- werker	Verkam. Freib.	Sonst. Freib.	Gewerbe/ treib.	hel- fende
Basis hochger. (in Tsd.)		2516	261	510	16	73	452	704	178	125	6	34	2	11	18	18	52	26
Basis ungewichtet		5905	599	1183	39	164	1051	1677	431	304	16	82	3	26	42	41	119	64
Eigene AdL (netto)																		
Bezieher: hochger. (in Tsd.)		4	-	1	-	-	1	1	0	-	-	-	-	-	-	-	-	1
(in %)		0	-	0	-	-	0	0	0	-	-	-	-	-	-	-	-	4
ungewichtet		10	-	2	-	-	2	2	1	-	-	-	-	-	-	-	-	3
1 - u. 25 EUR		(10)	-	-	-	-	[45]	-	-	-	-	-	-	-	-	-	-	-
25 - u. 50 EUR		(5)	-	-	-	-	-	[28]	-	-	-	-	-	-	-	-	-	-
50 - u. 100 EUR		(57)	-	[100]	-	-	[55]	[72]	[100]	-	-	-	-	-	-	-	-	-
100 - u. 200 EUR		(9)	-	-	-	-	-	-	-	-	-	-	-	-	-	-	-	[32]
200 - u. 300 EUR		-	-	-	-	-	-	-	-	-	-	-	-	-	-	-	-	-
300 - u. 400 EUR		-	-	-	-	-	-	-	-	-	-	-	-	-	-	-	-	-
400 - u. 500 EUR		-	-	-	-	-	-	-	-	-	-	-	-	-	-	-	-	-
500 - u. 600 EUR		(12)	-	-	-	-	-	-	-	-	-	-	-	-	-	-	-	[42]
600 - u. 700 EUR		(7)	-	-	-	-	-	-	-	-	-	-	-	-	-	-	-	[26]
700 - u. 800 EUR		-	-	-	-	-	-	-	-	-	-	-	-	-	-	-	-	-
800 - u. 900 EUR		-	-	-	-	-	-	-	-	-	-	-	-	-	-	-	-	-
900 - u. 1.000 EUR		-	-	-	-	-	-	-	-	-	-	-	-	-	-	-	-	-
1.000 - u. 1.100 EUR		-	-	-	-	-	-	-	-	-	-	-	-	-	-	-	-	-
1.100 - u. 1.200 EUR		-	-	-	-	-	-	-	-	-	-	-	-	-	-	-	-	-
1.200 - u. 1.300 EUR		-	-	-	-	-	-	-	-	-	-	-	-	-	-	-	-	-
1.300 - u. 1.400 EUR		-	-	-	-	-	-	-	-	-	-	-	-	-	-	-	-	-
1.400 - u. 1.500 EUR		-	-	-	-	-	-	-	-	-	-	-	-	-	-	-	-	-
1.500 - u. 1.750 EUR		-	-	-	-	-	-	-	-	-	-	-	-	-	-	-	-	-
1.750 - u. 2.000 EUR		-	-	-	-	-	-	-	-	-	-	-	-	-	-	-	-	-
2.000 - u. 2.500 EUR		-	-	-	-	-	-	-	-	-	-	-	-	-	-	-	-	-
2.500 - u. 5.000 EUR		-	-	-	-	-	-	-	-	-	-	-	-	-	-	-	-	-
5.000 EUR und mehr		-	-	-	-	-	-	-	-	-	-	-	-	-	-	-	-	-
S U M M E		100	-	100	-	-	100	100	100	-	-	-	-	-	-	-	-	100
1 - u. 250 EUR		(81)	-	[100]	-	-	[100]	[100]	[100]	-	-	-	-	-	-	-	-	[32]
250 - u. 500 EUR		-	-	-	-	-	-	-	-	-	-	-	-	-	-	-	-	-
500 - u. 750 EUR		(19)	-	-	-	-	-	-	-	-	-	-	-	-	-	-	-	[68]
750 - u. 1.000 EUR		-	-	-	-	-	-	-	-	-	-	-	-	-	-	-	-	-
1.000 - u. 1.500 EUR		-	-	-	-	-	-	-	-	-	-	-	-	-	-	-	-	-
1.500 EUR und mehr		-	-	-	-	-	-	-	-	-	-	-	-	-	-	-	-	-
Betrag je Bezieher/in (EUR/M)		(166)	-	[73]	-	-	[42]	[64]	[70]	-	-	-	-	-	-	-	-	[443]

* Kantar - Public Division *

Schichtung der eigenen berufsständischen Versorgung

PROZENT SENKRECHT

Teilgesamtheit: Männer und Frauen ab 60 Jahren (ohne Heimbewohner) - neue Länder (mit Ost-Berlin)

	+-- ALLE +--		+----- M ä n n e r -----+						+----- F r a u e n -----+					
			Alle	60-u. 65 J.	65-u. 75 J.	75-u. 85 J.	85 u. älter	65 u. älter	Alle	60-u. 65 J.	65-u. 75 J.	75-u. 85 J.	85 u. älter	65 u. älter
Basis hochger. (in Tsd.)	4550		2034	510	763	632	129	1523	2516	501	868	858	289	2015
Basis ungewichtet	10679		4774	842	1717	1895	320	3932	5905	955	1931	2339	680	4950
Eigene BSV (netto)														
Bezieher: hochger. (in Tsd.)	23		14	1	6	6	1	13	9	1	5	3	-	8
(in %)	1		1	0	1	1	1	1	0	0	1	0	-	0
ungewichtet	57		36	2	15	17	2	34	21	1	13	7	-	20
1 - u. 25 EUR	-		-	-	-	-	-	-	-	-	-	-	-	-
25 - u. 50 EUR	-		-	-	-	-	-	-	-	-	-	-	-	-
50 - u. 100 EUR	-		-	-	-	-	-	-	-	-	-	-	-	-
100 - u. 200 EUR	2		3	-	(7)	-	-	3	-	-	-	-	-	-
200 - u. 300 EUR	4		2	-	-	(4)	-	2	(9)	-	(8)	[12]	-	(10)
300 - u. 400 EUR	6		9	[46]	(6)	(7)	-	6	-	-	-	-	-	-
400 - u. 500 EUR	2		-	-	-	-	-	-	(5)	-	-	[16]	-	(6)
500 - u. 600 EUR	-		-	-	-	-	-	-	-	-	-	-	-	-
600 - u. 700 EUR	9		7	[54]	-	-	[55]	3	(13)	-	(9)	[22]	-	(14)
700 - u. 800 EUR	3		2	-	-	(4)	-	2	(5)	-	-	[15]	-	(5)
800 - u. 900 EUR	3		3	-	(6)	-	-	3	(3)	-	-	[9]	-	(3)
900 - u. 1.000 EUR	1		2	-	-	(4)	-	2	-	-	-	-	-	-
1.000 - u. 1.100 EUR	2		3	-	(8)	-	-	4	-	-	-	-	-	-
1.100 - u. 1.200 EUR	6		9	-	-	(21)	-	10	-	-	-	-	-	-
1.200 - u. 1.300 EUR	4		7	-	-	(15)	-	7	-	-	-	-	-	-
1.300 - u. 1.400 EUR	6		2	-	(5)	-	-	2	(12)	-	(11)	[16]	-	(13)
1.400 - u. 1.500 EUR	7		6	-	(14)	-	-	7	(9)	-	(9)	[10]	-	(10)
1.500 - u. 1.750 EUR	21		16	-	-	(37)	-	17	(30)	-	(50)	-	-	(32)
1.750 - u. 2.000 EUR	7		8	-	(13)	-	[45]	9	(5)	-	(9)	-	-	(6)
2.000 - u. 2.500 EUR	7		12	-	(21)	(7)	-	13	-	-	-	-	-	-
2.500 - u. 5.000 EUR	9		9	-	(20)	-	-	10	(9)	[100]	(3)	-	-	(2)
5.000 EUR und mehr	-		-	-	-	-	-	-	-	-	-	-	-	-
S U M M E	100		100	100	100	100	100	100	100	100	100	100	-	100
1 - u. 250 EUR	5		3	-	(7)	-	-	3	(9)	-	(8)	[12]	-	(10)
250 - u. 500 EUR	9		11	[46]	(6)	(11)	-	8	(5)	-	-	[16]	-	(6)
500 - u. 750 EUR	11		9	[54]	-	(4)	[55]	5	(13)	-	(9)	[22]	-	(14)
750 - u. 1.000 EUR	6		5	-	(6)	(4)	-	5	(8)	-	-	[24]	-	(9)
1.000 - u. 1.500 EUR	25		27	-	(27)	(37)	-	30	(21)	-	(20)	[26]	-	(22)
1.500 EUR und mehr	44		45	-	(53)	(44)	[45]	49	(44)	[100]	(62)	-	-	(40)
Betrag je Bezieher/in (EUR/M)	1372		1409	[510]	(1721)	(1275)	[1237]	1484	(1314)	[2800]	(1437)	[800]	-	(1208)

* Kantar - Public Division *

PROZENT SENKRECHT

Schichtung der eigenen berufsständischen Versorgung

Teilgesamtheit: Männer ab 60 Jahren (ohne Heimbewohner) - neue Länder (mit Ost-Berlin)

	+-- ALLE +--				+ V E R H E I R A T E T E +				+----- A L L E I N S T E H E N D E N A C H F A M I L I E N S T A N D -----+											
		+-----+-----+-----+			+-----+-----+-----+			+-----+-----+-----+			+-----+-----+-----+			+-----+-----+-----+						
			60-u.	65 u.		60-u.	65 u.		60-u.	65 u.		60-u.	65 u.		60-u.	65 u.				
	Alle	65 J.	älter	Alle	65 J.	älter	Alle	65 J.	älter	Alle	65 J.	älter	Alle	65 J.	älter	Alle	65 J.	älter		
Basis hochger. (in Tsd.)	2034		1486	356	1130		548	154	394	206	15	191	232	88	144	110	52	59		
Basis ungewichtet	4774		3510	612	2898		1264	230	1034	555	23	532	488	136	352	221	71	150		
Eigene BSV (netto)																				
Bezieher: hochger. (in Tsd.)	14		12	0	11		2	1	2	1	-	1	1	1	1	0	-	0		
(in %)	1		1	0	1		0	0	0	0	-	0	1	1	0	0	-	1		
ungewichtet	36		31	1	30		5	1	4	1	-	1	3	1	2	1	-	1		
1 - u. 25 EUR	-		-	-	-		-	-	-	-	-	-	-	-	-	-	-	-		
25 - u. 50 EUR	-		-	-	-		-	-	-	-	-	-	-	-	-	-	-	-		
50 - u. 100 EUR	-		-	-	-		-	-	-	-	-	-	-	-	-	-	-	-		
100 - u. 200 EUR	3		4	-	4		-	-	-	-	-	-	-	-	-	-	-	-		
200 - u. 300 EUR	2		2	-	2		-	-	-	-	-	-	-	-	-	-	-	-		
300 - u. 400 EUR	9		8	[100]	4		[19]	-	[25]	-	-	-	[32]	-	[59]	-	-	-		
400 - u. 500 EUR	-		-	-	-		-	-	-	-	-	-	-	-	-	-	-	-		
500 - u. 600 EUR	-		-	-	-		-	-	-	-	-	-	-	-	-	-	-	-		
600 - u. 700 EUR	7		4	-	4		[27]	[100]	-	-	-	-	[47]	[100]	-	-	-	-		
700 - u. 800 EUR	2		2	-	2		-	-	-	-	-	-	-	-	-	-	-	-		
800 - u. 900 EUR	3		3	-	3		-	-	-	-	-	-	-	-	-	-	-	-		
900 - u. 1.000 EUR	2		2	-	2		-	-	-	-	-	-	-	-	-	-	-	-		
1.000 - u. 1.100 EUR	3		4	-	4		-	-	-	-	-	-	-	-	-	-	-	-		
1.100 - u. 1.200 EUR	9		8	-	8		[16]	-	[21]	-	-	-	-	-	-	[100]	-	[100]		
1.200 - u. 1.300 EUR	7		8	-	8		-	-	-	-	-	-	-	-	-	-	-	-		
1.300 - u. 1.400 EUR	2		3	-	3		-	-	-	-	-	-	-	-	-	-	-	-		
1.400 - u. 1.500 EUR	6		7	-	7		-	-	-	-	-	-	-	-	-	-	-	-		
1.500 - u. 1.750 EUR	16		19	-	20		-	-	-	-	-	-	-	-	-	-	-	-		
1.750 - u. 2.000 EUR	8		10	-	10		-	-	-	-	-	-	-	-	-	-	-	-		
2.000 - u. 2.500 EUR	12		14	-	15		-	-	-	-	-	-	-	-	-	-	-	-		
2.500 - u. 5.000 EUR	9		3	-	4		[39]	-	[53]	[100]	-	[100]	[22]	-	[41]	-	-	-		
5.000 EUR und mehr	-		-	-	-		-	-	-	-	-	-	-	-	-	-	-	-		
S U M M E	100		100	100	100		100	100	100	100	-	100	100	100	100	100	-	100		
1 - u. 250 EUR	3		4	-	4		-	-	-	-	-	-	-	-	-	-	-	-		
250 - u. 500 EUR	11		10	[100]	6		[19]	-	[25]	-	-	-	[32]	-	[59]	-	-	-		
500 - u. 750 EUR	9		6	-	6		[27]	[100]	-	-	-	-	[47]	[100]	-	-	-	-		
750 - u. 1.000 EUR	5		5	-	6		-	-	-	-	-	-	-	-	-	-	-	-		
1.000 - u. 1.500 EUR	27		30	-	31		[16]	-	[21]	-	-	-	-	-	-	[100]	-	[100]		
1.500 EUR und mehr	45		46	-	48		[39]	-	[53]	[100]	-	[100]	[22]	-	[41]	-	-	-		
Betrag je Bezieher/in (EUR/M)	1409		1375	[380]	1418		[1598]	[621]	[1961]	[3000]	-	[3000]	[1090]	[621]	[1499]	[1144]	-	[1144]		

* Kantar - Public Division *

Schichtung der eigenen berufsständischen Versorgung

Teilgesamtheit: Frauen ab 60 Jahren (ohne Heimbewohner) - neue Länder (mit Ost-Berlin)

	+-- ALLE +--			+ V E R H E I R A T E T E +			+----- A L L E I N S T E H E N D E N A C H F A M I L I E N S T A N D -----+											
								+----- Gesamt -----+		+----- Verwitwet -----+			+----- Geschieden/Getr.lebend+-----			+----- Ledig -----+		
		Alle	60-u. 65 J.	65 u. älter	Alle	60-u. 65 J.	65 u. älter	Alle	60-u. 65 J.	65 u. älter	Alle	60-u. 65 J.	65 u. älter	Alle	60-u. 65 J.	65 u. älter	Alle	60-u. 65 J.
Basis hochger. (in Tsd.)	2516		1313	332	982		1203	170	1033	820	60	760	268	78	191	114	32	82
Basis ungewichtet	5905		3194	685	2509		2711	270	2441	1790	95	1695	625	124	501	296	51	245
Eigene BSV (netto)																		
Bezieher: hochger. (in Tsd.)	9		6	-	6		3	1	2	2	1	2	-	-	-	1	-	1
(in %)	0		0	-	1		0	0	0	0	1	0	-	-	-	1	-	1
ungewichtet	21		15	-	15		6	1	5	4	1	3	-	-	-	2	-	2
1 - u. 25 EUR	-		-	-	-		-	-	-	-	-	-	-	-	-	-	-	-
25 - u. 50 EUR	-		-	-	-		-	-	-	-	-	-	-	-	-	-	-	-
50 - u. 100 EUR	-		-	-	-		-	-	-	-	-	-	-	-	-	-	-	-
100 - u. 200 EUR	-		-	-	-		-	-	-	-	-	-	-	-	-	-	-	-
200 - u. 300 EUR	(9)		(13)	-	(13)		-	-	-	-	-	-	-	-	-	-	-	-
300 - u. 400 EUR	-		-	-	-		-	-	-	-	-	-	-	-	-	-	-	-
400 - u. 500 EUR	(5)		(8)	-	(8)		-	-	-	-	-	-	-	-	-	-	-	-
500 - u. 600 EUR	-		-	-	-		-	-	-	-	-	-	-	-	-	-	-	-
600 - u. 700 EUR	(13)		(8)	-	(8)		[23]	-	[29]	[30]	-	[41]	-	-	-	-	-	-
700 - u. 800 EUR	(5)		-	-	-		[16]	-	[20]	[21]	-	[28]	-	-	-	-	-	-
800 - u. 900 EUR	(3)		(4)	-	(4)		-	-	-	-	-	-	-	-	-	-	-	-
900 - u. 1.000 EUR	-		-	-	-		-	-	-	-	-	-	-	-	-	-	-	-
1.000 - u. 1.100 EUR	-		-	-	-		-	-	-	-	-	-	-	-	-	-	-	-
1.100 - u. 1.200 EUR	-		-	-	-		-	-	-	-	-	-	-	-	-	-	-	-
1.200 - u. 1.300 EUR	-		-	-	-		-	-	-	-	-	-	-	-	-	-	-	-
1.300 - u. 1.400 EUR	(12)		(12)	-	(12)		[12]	-	[15]	-	-	-	-	-	-	[52]	-	[52]
1.400 - u. 1.500 EUR	(9)		(13)	-	(13)		-	-	-	-	-	-	-	-	-	-	-	-
1.500 - u. 1.750 EUR	(30)		(30)	-	(30)		[29]	-	[36]	[23]	-	[31]	-	-	-	[48]	-	[48]
1.750 - u. 2.000 EUR	(5)		(8)	-	(8)		-	-	-	-	-	-	-	-	-	-	-	-
2.000 - u. 2.500 EUR	-		-	-	-		-	-	-	-	-	-	-	-	-	-	-	-
2.500 - u. 5.000 EUR	(9)		(3)	-	(3)		[20]	[100]	-	[27]	[100]	-	-	-	-	-	-	-
5.000 EUR und mehr	-		-	-	-		-	-	-	-	-	-	-	-	-	-	-	-
S U M M E	100		100	-	100		100	100	100	100	100	100	-	-	-	100	-	100
1 - u. 250 EUR	(9)		(13)	-	(13)		-	-	-	-	-	-	-	-	-	-	-	-
250 - u. 500 EUR	(5)		(8)	-	(8)		-	-	-	-	-	-	-	-	-	-	-	-
500 - u. 750 EUR	(13)		(8)	-	(8)		[23]	-	[29]	[30]	-	[41]	-	-	-	-	-	-
750 - u. 1.000 EUR	(8)		(4)	-	(4)		[16]	-	[20]	[21]	-	[28]	-	-	-	-	-	-
1.000 - u. 1.500 EUR	(21)		(25)	-	(25)		[12]	-	[15]	-	-	-	-	-	-	[52]	-	[52]
1.500 EUR und mehr	(44)		(41)	-	(41)		[49]	[100]	[36]	[50]	[100]	[31]	-	-	-	[48]	-	[48]
Betrag je Bezieher/in (EUR/M)	(1314)		(1246)	-	(1246)		[1455]	[2800]	[1110]	[1447]	[2800]	[956]	-	-	-	[1479]	-	[1479]

Schichtung der eigenen berufsständischen Versorgung

Teilgesamtheit: Männer und Frauen ab 60 Jahren (ohne Heimbewohner) - neue Länder (mit Ost-Berlin)

	+-- alle ---+	+-- LETZTE / HEUTIGE BERUFLICHE STELLUNG ("Alle" einschl. nie erwerbstätig und K.A. zur beruflichen Stellung) -----+											
		+----- M ä n n e r -----+						+----- F r a u e n -----+					
		Alle	Arbeiter	An- gestellte	Beamte/ Ber.-Sold	Selbst- ständige	Mit- helfende	Alle	Arbeiter	An- gestellte	Beamte/ Ber.-Sold	Selbst- ständige	Mit- helfende
Basis hochger. (in Tsd.)	4550	2034	925	814	65	216	1	2516	786	1532	40	101	26
Basis ungewichtet	10679	4774	2111	1992	164	472	4	5905	1821	3627	98	231	64
Eigene BSV (netto)													

Bezieher: hochger. (in Tsd.)	23	14	-	5	0	9	-	9	-	4	-	5	-
(in %)	1	1	-	1	0	4	-	0	-	0	-	5	-
ungewichtet	57	36	-	12	1	23	-	21	-	8	-	13	-
1 - u. 25 EUR	-	-	-	-	-	-	-	-	-	-	-	-	-
25 - u. 50 EUR	-	-	-	-	-	-	-	-	-	-	-	-	-
50 - u. 100 EUR	-	-	-	-	-	-	-	-	-	-	-	-	-
100 - u. 200 EUR	2	3	-	-	-	(5)	-	-	-	-	-	-	-
200 - u. 300 EUR	4	2	-	-	[100]	-	-	(9)	-	[10]	-	(8)	-
300 - u. 400 EUR	6	9	-	(8)	-	(10)	-	-	-	-	-	-	-
400 - u. 500 EUR	2	-	-	-	-	-	-	(5)	-	-	-	(9)	-
500 - u. 600 EUR	-	-	-	-	-	-	-	-	-	-	-	-	-
600 - u. 700 EUR	9	7	-	(9)	-	(7)	-	(13)	-	[32]	-	-	-
700 - u. 800 EUR	3	2	-	-	-	(3)	-	(5)	-	-	-	(9)	-
800 - u. 900 EUR	3	3	-	-	-	(4)	-	(3)	-	-	-	(5)	-
900 - u. 1.000 EUR	1	2	-	(5)	-	-	-	-	-	-	-	-	-
1.000 - u. 1.100 EUR	2	3	-	-	-	(5)	-	-	-	-	-	-	-
1.100 - u. 1.200 EUR	6	9	-	-	-	(14)	-	-	-	-	-	-	-
1.200 - u. 1.300 EUR	4	7	-	(19)	-	-	-	-	-	-	-	-	-
1.300 - u. 1.400 EUR	6	2	-	-	-	(4)	-	(12)	-	[23]	-	(4)	-
1.400 - u. 1.500 EUR	7	6	-	(9)	-	(5)	-	(9)	-	-	-	(15)	-
1.500 - u. 1.750 EUR	21	16	-	(23)	-	(13)	-	(30)	-	[23]	-	(35)	-
1.750 - u. 2.000 EUR	7	8	-	(8)	-	(8)	-	(5)	-	[13]	-	-	-
2.000 - u. 2.500 EUR	7	12	-	(8)	-	(14)	-	-	-	-	-	-	-
2.500 - u. 5.000 EUR	9	9	-	(12)	-	(8)	-	(9)	-	-	-	(15)	-
5.000 EUR und mehr	-	-	-	-	-	-	-	-	-	-	-	-	-
S U M M E	100	100	-	100	100	100	-	100	-	100	-	100	-

1 - u. 250 EUR	5	3	-	-	-	(5)	-	(9)	-	[10]	-	(8)	-
250 - u. 500 EUR	9	11	-	(8)	[100]	(10)	-	(5)	-	-	-	(9)	-
500 - u. 750 EUR	11	9	-	(9)	-	(9)	-	(13)	-	[32]	-	-	-
750 - u. 1.000 EUR	6	5	-	(5)	-	(4)	-	(8)	-	-	-	(14)	-
1.000 - u. 1.500 EUR	25	27	-	(28)	-	(28)	-	(21)	-	[23]	-	(20)	-
1.500 EUR und mehr	44	45	-	(50)	-	(43)	-	(44)	-	[35]	-	(49)	-
Betrag je Bezieher/in (EUR/M)	1372	1409	-	(1529)	[268]	(1373)	-	(1314)	-	[1121]	-	(1447)	-

Schichtung der eigenen berufsständischen Versorgung

Teilgesamtheit: Männer ab 60 Jahren (ohne Heimbewohner) - neue Länder (mit Ost-Berlin)

		Männer - Tätigkeitsniveau																
		Alle Arbeiter				Angestellte				Beamte, Berufssol.		Selbstständige				Mithelfende		
Männer		Ange-lernt	Fach-arbeiter	Meister/Polier	Ange-lernt	Einfachkr.	Mittl.Fachkr.	Gehob.Fachkr.	Hochq./leit.	Einf./Mittl.D.	Gehob./Höher.D.	Land-wirte	Hand-werker	Verkam.Freib.	Sonst.Freib.	Gewerbe-treib.		hel-fende
Basis hochger. (in Tsd.)		2034	111	707	107	15	112	262	149	276	23	42	10	52	25	31	99	1
Basis ungewichtet		4774	237	1608	266	31	248	626	388	699	48	116	20	121	59	72	200	4
Eigene BSV (netto)																		
Bezieher: hochger. (in Tsd.)		14	-	-	-	-	-	-	-	5	-	0	1	-	8	-	-	-
(in %)		1	-	-	-	-	-	-	-	2	-	1	5	-	33	-	-	-
ungewichtet		36	-	-	-	-	-	-	-	12	-	1	1	-	22	-	-	-
1 - u. 25 EUR		-	-	-	-	-	-	-	-	-	-	-	-	-	-	-	-	-
25 - u. 50 EUR		-	-	-	-	-	-	-	-	-	-	-	-	-	-	-	-	-
50 - u. 100 EUR		-	-	-	-	-	-	-	-	-	-	-	-	-	-	-	-	-
100 - u. 200 EUR		3	-	-	-	-	-	-	-	-	-	-	-	(5)	-	-	-	-
200 - u. 300 EUR		2	-	-	-	-	-	-	-	-	[100]	-	-	-	-	-	-	-
300 - u. 400 EUR		9	-	-	-	-	-	-	-	(8)	-	-	-	(11)	-	-	-	-
400 - u. 500 EUR		-	-	-	-	-	-	-	-	-	-	-	-	-	-	-	-	-
500 - u. 600 EUR		-	-	-	-	-	-	-	-	-	-	-	-	-	-	-	-	-
600 - u. 700 EUR		7	-	-	-	-	-	-	-	(9)	-	-	-	(7)	-	-	-	-
700 - u. 800 EUR		2	-	-	-	-	-	-	-	-	-	-	-	(3)	-	-	-	-
800 - u. 900 EUR		3	-	-	-	-	-	-	-	-	-	-	-	(5)	-	-	-	-
900 - u. 1.000 EUR		2	-	-	-	-	-	-	-	(5)	-	-	-	-	-	-	-	-
1.000 - u. 1.100 EUR		3	-	-	-	-	-	-	-	-	-	-	-	(6)	-	-	-	-
1.100 - u. 1.200 EUR		9	-	-	-	-	-	-	-	-	-	[100]	-	(9)	-	-	-	-
1.200 - u. 1.300 EUR		7	-	-	-	-	-	-	-	(19)	-	-	-	-	-	-	-	-
1.300 - u. 1.400 EUR		2	-	-	-	-	-	-	-	-	-	-	-	(4)	-	-	-	-
1.400 - u. 1.500 EUR		6	-	-	-	-	-	-	-	(9)	-	-	-	(5)	-	-	-	-
1.500 - u. 1.750 EUR		16	-	-	-	-	-	-	-	(23)	-	-	-	(14)	-	-	-	-
1.750 - u. 2.000 EUR		8	-	-	-	-	-	-	-	(8)	-	-	-	(9)	-	-	-	-
2.000 - u. 2.500 EUR		12	-	-	-	-	-	-	-	(8)	-	-	-	(15)	-	-	-	-
2.500 - u. 5.000 EUR		9	-	-	-	-	-	-	-	(12)	-	-	-	(8)	-	-	-	-
5.000 EUR und mehr		-	-	-	-	-	-	-	-	-	-	-	-	-	-	-	-	-
S U M M E		100	-	-	-	-	-	-	-	100	-	100	100	-	100	-	-	-
1 - u. 250 EUR		3	-	-	-	-	-	-	-	-	-	-	-	(5)	-	-	-	-
250 - u. 500 EUR		11	-	-	-	-	-	-	-	(8)	-	[100]	-	(11)	-	-	-	-
500 - u. 750 EUR		9	-	-	-	-	-	-	-	(9)	-	-	-	(10)	-	-	-	-
750 - u. 1.000 EUR		5	-	-	-	-	-	-	-	(5)	-	-	-	(5)	-	-	-	-
1.000 - u. 1.500 EUR		27	-	-	-	-	-	-	-	(28)	-	[100]	-	(23)	-	-	-	-
1.500 EUR und mehr		45	-	-	-	-	-	-	-	(50)	-	-	-	(46)	-	-	-	-
Betrag je Bezieher/in (EUR/M)		1409	-	-	-	-	-	-	-	(1529)	-	[268]	[1145]	-	(1388)	-	-	-

* Kantar - Public Division *

Schichtung der eigenen berufsständischen Versorgung

Teilgesamtheit: Frauen ab 60 Jahren (ohne Heimbewohner) - neue Länder (mit Ost-Berlin)

		Frauen - Tätigkeitsniveau																
		Alle Arbeiter				Angestellte				Beamte, Berufssol.		Selbstständige				Mit-		
Frauen																hel-		
		Ange- lernt	Fach- arbeiter	Meister/ Polier	Ange- lernt	Einf. Fachkr.	Mittl. Fachkr.	Gehob. Fachkr.	Hochq./ leit.	Einf./ Mittl.D.	Gehob./ Höher.D.	Land- wirte	Hand- werker	Verkam. Freib.	Sonst. Freib.	Gewerbe/ treib.	Mit- fende	
Basis hochger. (in Tsd.)		2516	261	510	16	73	452	704	178	125	6	34	2	11	18	18	52	26
Basis ungewichtet		5905	599	1183	39	164	1051	1677	431	304	16	82	3	26	42	41	119	64
Eigene BSV (netto)																		
Bezieher: hochger. (in Tsd.)		9	-	-	-	-	-	-	2	2	-	-	-	-	5	-	-	-
(in %)		0	-	-	-	-	-	-	1	1	-	-	-	-	29	-	-	-
ungewichtet		21	-	-	-	-	-	-	4	4	-	-	-	-	13	-	-	-
1 - u. 25 EUR		-	-	-	-	-	-	-	-	-	-	-	-	-	-	-	-	-
25 - u. 50 EUR		-	-	-	-	-	-	-	-	-	-	-	-	-	-	-	-	-
50 - u. 100 EUR		-	-	-	-	-	-	-	-	-	-	-	-	-	-	-	-	-
100 - u. 200 EUR		-	-	-	-	-	-	-	-	-	-	-	-	-	-	-	-	-
200 - u. 300 EUR		(9)	-	-	-	-	-	[18]	-	-	-	-	-	(8)	-	-	-	-
300 - u. 400 EUR		-	-	-	-	-	-	-	-	-	-	-	-	-	-	-	-	-
400 - u. 500 EUR		(5)	-	-	-	-	-	-	-	-	-	-	-	(9)	-	-	-	-
500 - u. 600 EUR		-	-	-	-	-	-	-	-	-	-	-	-	-	-	-	-	-
600 - u. 700 EUR		(13)	-	-	-	-	-	[59]	-	-	-	-	-	-	-	-	-	-
700 - u. 800 EUR		(5)	-	-	-	-	-	-	-	-	-	-	-	(9)	-	-	-	-
800 - u. 900 EUR		(3)	-	-	-	-	-	-	-	-	-	-	-	(5)	-	-	-	-
900 - u. 1.000 EUR		-	-	-	-	-	-	-	-	-	-	-	-	-	-	-	-	-
1.000 - u. 1.100 EUR		-	-	-	-	-	-	-	-	-	-	-	-	-	-	-	-	-
1.100 - u. 1.200 EUR		-	-	-	-	-	-	-	-	-	-	-	-	-	-	-	-	-
1.200 - u. 1.300 EUR		-	-	-	-	-	-	-	-	-	-	-	-	-	-	-	-	-
1.300 - u. 1.400 EUR		(12)	-	-	-	-	-	-	[50]	-	-	-	-	(4)	-	-	-	-
1.400 - u. 1.500 EUR		(9)	-	-	-	-	-	-	-	-	-	-	-	(15)	-	-	-	-
1.500 - u. 1.750 EUR		(30)	-	-	-	-	-	-	[50]	-	-	-	-	(35)	-	-	-	-
1.750 - u. 2.000 EUR		(5)	-	-	-	-	-	[23]	-	-	-	-	-	-	-	-	-	-
2.000 - u. 2.500 EUR		-	-	-	-	-	-	-	-	-	-	-	-	-	-	-	-	-
2.500 - u. 5.000 EUR		(9)	-	-	-	-	-	-	-	-	-	-	-	(15)	-	-	-	-
5.000 EUR und mehr		-	-	-	-	-	-	-	-	-	-	-	-	-	-	-	-	-
S U M M E		100	-	-	-	-	-	100	100	100	-	-	-	100	-	-	-	-
1 - u. 250 EUR		(9)	-	-	-	-	-	[18]	-	-	-	-	-	(8)	-	-	-	-
250 - u. 500 EUR		(5)	-	-	-	-	-	-	-	-	-	-	-	(9)	-	-	-	-
500 - u. 750 EUR		(13)	-	-	-	-	-	[59]	-	-	-	-	-	-	-	-	-	-
750 - u. 1.000 EUR		(8)	-	-	-	-	-	-	-	-	-	-	-	(14)	-	-	-	-
1.000 - u. 1.500 EUR		(21)	-	-	-	-	-	-	[50]	-	-	-	-	(20)	-	-	-	-
1.500 EUR und mehr		(44)	-	-	-	-	-	[23]	[50]	-	-	-	-	(49)	-	-	-	-
Betrag je Bezieher/in (EUR/M)		(1314)	-	-	-	-	-	[842]	[1456]	-	-	-	-	(1447)	-	-	-	-

* Kantar - Public Division *

Schichtung der eigenen Unfallrente der Berufsgenossenschaft

PROZENT SENKRECHT

Teilgesamtheit: Männer und Frauen ab 60 Jahren (ohne Heimbewohner) - neue Länder (mit Ost-Berlin)

	+-- ALLE --+	+----- M ä n n e r -----+						+----- F r a u e n -----+					
		Alle	60-u. 65 J.	65-u. 75 J.	75-u. 85 J.	85 u. älter	65 u. älter	Alle	60-u. 65 J.	65-u. 75 J.	75-u. 85 J.	85 u. älter	65 u. älter
Basis hochger. (in Tsd.)	4550	2034	510	763	632	129	1523	2516	501	868	858	289	2015
Basis ungewichtet	10679	4774	842	1717	1895	320	3932	5905	955	1931	2339	680	4950
Eigene GUV (netto)													
Bezieher: hochger. (in Tsd.)	65	50	9	18	17	6	41	15	1	4	7	3	15
(in %)	1	2	2	2	3	4	3	1	0	0	1	1	1
ungewichtet	159	122	16	40	51	15	106	37	1	10	18	8	36
1 - u. 25 EUR	-	-	-	-	-	-	-	-	-	-	-	-	-
25 - u. 50 EUR	-	-	-	-	-	-	-	-	-	-	-	-	-
50 - u. 100 EUR	1	1	-	-	-	(7)	1	2	-	-	(3)	-	2
100 - u. 200 EUR	2	2	-	4	3	-	3	-	-	-	-	-	-
200 - u. 300 EUR	27	28	(41)	16	34	(26)	25	22	-	(41)	(4)	[44]	23
300 - u. 400 EUR	22	19	(14)	35	9	-	20	32	[100]	(30)	(31)	[20]	28
400 - u. 500 EUR	23	24	(26)	15	31	(25)	23	20	-	(19)	(25)	[12]	20
500 - u. 600 EUR	9	6	-	2	8	(23)	8	17	-	(9)	(20)	[23]	18
600 - u. 700 EUR	4	4	(6)	4	2	(6)	4	2	-	-	(3)	-	2
700 - u. 800 EUR	4	5	(7)	5	2	(13)	5	-	-	-	-	-	-
800 - u. 900 EUR	6	6	-	9	7	-	7	6	-	-	(13)	-	7
900 - u. 1.000 EUR	0	1	-	-	2	-	1	-	-	-	-	-	-
1.000 - u. 1.100 EUR	2	3	-	6	3	-	4	-	-	-	-	-	-
1.100 - u. 1.200 EUR	-	-	-	-	-	-	-	-	-	-	-	-	-
1.200 - u. 1.300 EUR	1	1	(6)	-	-	-	-	-	-	-	-	-	-
1.300 - u. 1.400 EUR	-	-	-	-	-	-	-	-	-	-	-	-	-
1.400 - u. 1.500 EUR	-	-	-	-	-	-	-	-	-	-	-	-	-
1.500 - u. 1.750 EUR	-	-	-	-	-	-	-	-	-	-	-	-	-
1.750 - u. 2.000 EUR	-	-	-	-	-	-	-	-	-	-	-	-	-
2.000 - u. 2.500 EUR	1	1	-	3	-	-	1	-	-	-	-	-	-
2.500 - u. 5.000 EUR	-	-	-	-	-	-	-	-	-	-	-	-	-
5.000 EUR und mehr	-	-	-	-	-	-	-	-	-	-	-	-	-
S U M M E	100	100	100	100	100	100	100	100	100	100	100	100	100
1 - u. 250 EUR	10	10	(19)	7	11	(7)	8	10	-	(31)	(3)	-	10
250 - u. 500 EUR	64	63	(63)	64	66	(51)	63	65	[100]	(60)	(60)	[77]	64
500 - u. 750 EUR	14	13	(12)	7	11	(42)	13	19	-	(9)	(24)	[23]	20
750 - u. 1.000 EUR	8	9	-	14	10	-	10	6	-	-	(13)	-	7
1.000 - u. 1.500 EUR	3	4	(6)	6	3	-	4	-	-	-	-	-	-
1.500 EUR und mehr	1	1	-	3	-	-	1	-	-	-	-	-	-
Betrag je Bezieher/in (EUR/M)	450	462	(432)	511	432	(446)	469	409	[318]	(341)	(470)	[378]	414

* Kantar - Public Division *

Schichtung der eigenen Unfallrente der Berufsgenossenschaft

PROZENT SENKRECHT

Teilgesamtheit: Männer ab 60 Jahren (ohne Heimbewohner) - neue Länder (mit Ost-Berlin)

	+-- ALLE +--			+ V E R H E I R A T E T E +			+----- A L L E I N S T E H E N D E N A C H F A M I L I E N S T A N D -----+									
		+-----+-----+-----+			+----- Gesamt -----+-----		+----- Verwitwet -----+-----		+----- Geschieden/Getr.lebend+-----			+----- Ledig -----+				
		Alle	60-u. 65 J.	65 u. älter	Alle	60-u. 65 J.	65 u. älter	Alle	60-u. 65 J.	65 u. älter	Alle	60-u. 65 J.	65 u. älter	Alle	60-u. 65 J.	65 u. älter
Basis hochger. (in Tsd.)	2034	1486	356	1130	548	154	394	206	15	191	232	88	144	110	52	59
Basis ungewichtet	4774	3510	612	2898	1264	230	1034	555	23	532	488	136	352	221	71	150
Eigene GUV (netto)																
Bezieher: hochger. (in Tsd.)	50	36	8	28	14	1	13	7	-	7	6	1	5	1	-	1
(in %)	2	2	2	2	3	1	3	4	-	4	3	1	3	1	-	2
ungewichtet	122	83	13	70	39	3	36	22	-	22	14	3	11	3	-	3
1 - u. 25 EUR	-	-	-	-	-	-	-	-	-	-	-	-	-	-	-	-
25 - u. 50 EUR	-	-	-	-	-	-	-	-	-	-	-	-	-	-	-	-
50 - u. 100 EUR	1	-	-	-	3	-	3	(5)	-	(5)	-	-	-	-	-	-
100 - u. 200 EUR	2	2	-	3	3	-	3	-	-	-	(7)	-	(10)	-	-	-
200 - u. 300 EUR	28	31	(47)	27	20	-	22	(26)	-	(26)	(7)	-	(9)	[49]	-	[49]
300 - u. 400 EUR	19	19	(14)	20	18	[14]	18	(4)	-	(4)	(33)	[14]	(39)	[26]	-	[26]
400 - u. 500 EUR	24	23	(16)	25	26	[86]	20	(26)	-	(26)	(31)	[86]	(16)	-	-	-
500 - u. 600 EUR	6	4	-	5	12	-	13	(12)	-	(12)	(13)	-	(17)	-	-	-
600 - u. 700 EUR	4	3	(7)	1	8	-	9	(15)	-	(15)	-	-	-	-	-	-
700 - u. 800 EUR	5	6	(8)	5	3	-	3	(5)	-	(5)	-	-	-	-	-	-
800 - u. 900 EUR	6	7	-	9	2	-	2	(3)	-	(3)	-	-	-	-	-	-
900 - u. 1.000 EUR	1	-	-	-	2	-	2	(4)	-	(4)	-	-	-	-	-	-
1.000 - u. 1.100 EUR	3	-	1	4	2	-	2	-	-	-	-	-	-	[25]	-	[25]
1.100 - u. 1.200 EUR	-	-	-	-	-	-	-	-	-	-	-	-	-	-	-	-
1.200 - u. 1.300 EUR	1	2	(7)	-	-	-	-	-	-	-	-	-	-	-	-	-
1.300 - u. 1.400 EUR	-	-	-	-	-	-	-	-	-	-	-	-	-	-	-	-
1.400 - u. 1.500 EUR	-	-	-	-	-	-	-	-	-	-	-	-	-	-	-	-
1.500 - u. 1.750 EUR	-	-	-	-	-	-	-	-	-	-	-	-	-	-	-	-
1.750 - u. 2.000 EUR	-	-	-	-	-	-	-	-	-	-	-	-	-	-	-	-
2.000 - u. 2.500 EUR	1	-	-	-	3	-	4	-	-	-	(8)	-	(11)	-	-	-
2.500 - u. 5.000 EUR	-	-	-	-	-	-	-	-	-	-	-	-	-	-	-	-
5.000 EUR und mehr	-	-	-	-	-	-	-	-	-	-	-	-	-	-	-	-
S U M M E	100	100	100	100	100	100	100	100	-	100	100	100	100	100	-	100
1 - u. 250 EUR	10	10	(22)	7	11	-	12	(15)	-	(15)	(7)	-	(10)	-	-	-
250 - u. 500 EUR	63	65	(56)	68	58	[100]	54	(46)	-	(46)	(71)	[100]	(63)	[75]	-	[75]
500 - u. 750 EUR	13	9	(15)	8	22	-	24	(32)	-	(32)	(13)	-	(17)	-	-	-
750 - u. 1.000 EUR	9	11	-	13	3	-	4	(7)	-	(7)	-	-	-	-	-	-
1.000 - u. 1.500 EUR	4	5	(7)	4	2	-	2	-	-	-	-	-	-	[25]	-	[25]
1.500 EUR und mehr	1	-	-	-	3	-	4	-	-	-	(8)	-	(11)	-	-	-
Betrag je Bezieher/in (EUR/M)	462	448	(436)	452	496	[410]	505	(461)	-	(461)	(541)	[410]	(577)	[494]	-	[494]

* Kantar - Public Division *

Schichtung der eigenen Unfallrente der Berufsgenossenschaft

PROZENT SENKRECHT

Teilgesamtheit: Frauen ab 60 Jahren (ohne Heimbewohner) - neue Länder (mit Ost-Berlin)

	+-- ALLE +--			+ V E R H E I R A T E T E +			+----- A L L E I N S T E H E N D E N A C H F A M I L I E N S T A N D -----+											
		+-----+-----+-----+			+-----+-----+-----+			+-----+-----+-----+			+-----+-----+-----+			+-----+-----+-----+				
			Alle	60-u. 65 J.	65 u. älter	Alle	60-u. 65 J.	65 u. älter	Gesamt	Verwitwet		Geschieden/Getr.lebend		Ledig				
Basis hochger. (in Tsd.)	2516	1313	332	982	1203	170	1033	820	60	760	268	78	191	114	32	82		
Basis ungewichtet	5905	3194	685	2509	2711	270	2441	1790	95	1695	625	124	501	296	51	245		
Eigene GUV (netto)																		
Bezieher: hochger. (in Tsd.)	15	5	-	5	10	1	9	7	-	7	1	-	1	1	1	1		
(in %)	1	0	-	1	1	0	1	1	-	1	0	-	1	1	2	1		
ungewichtet	37	13	-	13	24	1	23	17	-	17	4	-	4	3	1	2		
1 - u. 25 EUR	-	-	-	-	-	-	-	-	-	-	-	-	-	-	-	-		
25 - u. 50 EUR	-	-	-	-	-	-	-	-	-	-	-	-	-	-	-	-		
50 - u. 100 EUR	2	(5)	-	(5)	-	-	-	-	-	-	-	-	-	-	-	-		
100 - u. 200 EUR	-	-	-	-	-	-	-	-	-	-	-	-	-	-	-	-		
200 - u. 300 EUR	22	(24)	-	(24)	(22)	-	(23)	(24)	-	(24)	[31]	-	[31]	-	-	-		
300 - u. 400 EUR	32	(18)	-	(18)	(39)	[100]	(34)	(30)	-	(30)	[52]	-	[52]	[73]	[100]	[46]		
400 - u. 500 EUR	20	(20)	-	(20)	(19)	-	(20)	(18)	-	(18)	[18]	-	[18]	[27]	-	[54]		
500 - u. 600 EUR	17	(29)	-	(29)	(11)	-	(12)	(15)	-	(15)	-	-	-	-	-	-		
600 - u. 700 EUR	2	(5)	-	(5)	-	-	-	-	-	-	-	-	-	-	-	-		
700 - u. 800 EUR	-	-	-	-	-	-	-	-	-	-	-	-	-	-	-	-		
800 - u. 900 EUR	6	-	-	-	(9)	-	(10)	(13)	-	(13)	-	-	-	-	-	-		
900 - u. 1.000 EUR	-	-	-	-	-	-	-	-	-	-	-	-	-	-	-	-		
1.000 - u. 1.100 EUR	-	-	-	-	-	-	-	-	-	-	-	-	-	-	-	-		
1.100 - u. 1.200 EUR	-	-	-	-	-	-	-	-	-	-	-	-	-	-	-	-		
1.200 - u. 1.300 EUR	-	-	-	-	-	-	-	-	-	-	-	-	-	-	-	-		
1.300 - u. 1.400 EUR	-	-	-	-	-	-	-	-	-	-	-	-	-	-	-	-		
1.400 - u. 1.500 EUR	-	-	-	-	-	-	-	-	-	-	-	-	-	-	-	-		
1.500 - u. 1.750 EUR	-	-	-	-	-	-	-	-	-	-	-	-	-	-	-	-		
1.750 - u. 2.000 EUR	-	-	-	-	-	-	-	-	-	-	-	-	-	-	-	-		
2.000 - u. 2.500 EUR	-	-	-	-	-	-	-	-	-	-	-	-	-	-	-	-		
2.500 - u. 5.000 EUR	-	-	-	-	-	-	-	-	-	-	-	-	-	-	-	-		
5.000 EUR und mehr	-	-	-	-	-	-	-	-	-	-	-	-	-	-	-	-		
S U M M E	100	100	-	100	100	100	100	100	-	100	100	-	100	100	100	100		
1 - u. 250 EUR	10	(21)	-	(21)	(4)	-	(4)	-	-	-	[31]	-	[31]	-	-	-		
250 - u. 500 EUR	65	(46)	-	(46)	(75)	[100]	(74)	(72)	-	(72)	[69]	-	[69]	[100]	[100]	[100]		
500 - u. 750 EUR	19	(33)	-	(33)	(11)	-	(12)	(15)	-	(15)	-	-	-	-	-	-		
750 - u. 1.000 EUR	6	-	-	-	(9)	-	(10)	(13)	-	(13)	-	-	-	-	-	-		
1.000 - u. 1.500 EUR	-	-	-	-	-	-	-	-	-	-	-	-	-	-	-	-		
1.500 EUR und mehr	-	-	-	-	-	-	-	-	-	-	-	-	-	-	-	-		
Betrag je Bezieher/in (EUR/M)	409	(388)	-	(388)	(421)	[318]	(428)	(450)	-	(450)	[323]	-	[323]	[360]	[318]	[403]		

* Kantar - Public Division *

Schichtung der eigenen Unfallrente der Berufsgenossenschaft

PROZENT SENKRECHT

Teilgesamtheit: Männer und Frauen ab 60 Jahren (ohne Heimbewohner) - neue Länder (mit Ost-Berlin)

	+-- alle ---+	+- LETZTE / HEUTIGE BERUFLICHE STELLUNG ("Alle" einschl. nie erwerbstätig und K.A. zur beruflichen Stellung) -----+											
		+----- M ä n n e r -----+						+----- F r a u e n -----+					
		Alle	Arbeiter	An- gestellte	Beamte/ Ber.-Sold	Selbst- ständige	Mit- helfende	Alle	Arbeiter	An- gestellte	Beamte/ Ber.-Sold	Selbst- ständige	Mit- helfende
Basis hochger. (in Tsd.)	4550	2034	925	814	65	216	1	2516	786	1532	40	101	26
Basis ungewichtet	10679	4774	2111	1992	164	472	4	5905	1821	3627	98	231	64
Eigene GUV (netto)													
Bezieher: hochger. (in Tsd.)	65	50	26	18	-	5	-	15	3	12	-	0	-
(in %)	1	2	3	2	-	2	-	1	0	1	-	0	-
ungewichtet	159	122	65	45	-	11	-	37	7	29	-	1	-
1 - u. 25 EUR	-	-	-	-	-	-	-	-	-	-	-	-	-
25 - u. 50 EUR	-	-	-	-	-	-	-	-	-	-	-	-	-
50 - u. 100 EUR	1	1	1	-	-	-	-	2	-	(2)	-	-	-
100 - u. 200 EUR	2	2	2	4	-	-	-	-	-	-	-	-	-
200 - u. 300 EUR	27	28	29	26	-	(30)	-	22	[29]	(21)	-	-	-
300 - u. 400 EUR	22	19	18	17	-	(29)	-	32	[39]	(31)	-	-	-
400 - u. 500 EUR	23	24	21	27	-	(26)	-	20	[13]	(19)	-	[100]	-
500 - u. 600 EUR	9	6	8	4	-	-	-	17	-	(22)	-	-	-
600 - u. 700 EUR	4	4	3	7	-	-	-	2	-	(2)	-	-	-
700 - u. 800 EUR	4	5	3	9	-	-	-	-	-	-	-	-	-
800 - u. 900 EUR	6	6	8	3	-	-	-	6	[20]	(3)	-	-	-
900 - u. 1.000 EUR	0	1	1	-	-	-	-	-	-	-	-	-	-
1.000 - u. 1.100 EUR	2	3	2	1	-	(15)	-	-	-	-	-	-	-
1.100 - u. 1.200 EUR	-	-	-	-	-	-	-	-	-	-	-	-	-
1.200 - u. 1.300 EUR	1	1	2	-	-	-	-	-	-	-	-	-	-
1.300 - u. 1.400 EUR	-	-	-	-	-	-	-	-	-	-	-	-	-
1.400 - u. 1.500 EUR	-	-	-	-	-	-	-	-	-	-	-	-	-
1.500 - u. 1.750 EUR	-	-	-	-	-	-	-	-	-	-	-	-	-
1.750 - u. 2.000 EUR	-	-	-	-	-	-	-	-	-	-	-	-	-
2.000 - u. 2.500 EUR	1	1	2	-	-	-	-	-	-	-	-	-	-
2.500 - u. 5.000 EUR	-	-	-	-	-	-	-	-	-	-	-	-	-
5.000 EUR und mehr	-	-	-	-	-	-	-	-	-	-	-	-	-
S U M M E	100	100	100	100	-	100	-	100	100	100	-	100	-
1 - u. 250 EUR	10	10	9	12	-	(14)	-	10	[13]	(9)	-	-	-
250 - u. 500 EUR	64	63	62	63	-	(71)	-	65	[67]	(64)	-	[100]	-
500 - u. 750 EUR	14	13	14	14	-	-	-	19	-	(24)	-	-	-
750 - u. 1.000 EUR	8	9	9	10	-	-	-	6	[20]	(3)	-	-	-
1.000 - u. 1.500 EUR	3	4	4	1	-	(15)	-	-	-	-	-	-	-
1.500 EUR und mehr	1	1	2	-	-	-	-	-	-	-	-	-	-
Betrag je Bezieher/in (EUR/M)	450	462	484	436	-	(441)	-	409	[438]	(401)	-	[432]	-

* Kantar - Public Division *

Schichtung der eigenen Unfallrente der Berufsgenossenschaft

PROZENT SENKRECHT

Teilgesamtheit: Männer ab 60 Jahren (ohne Heimbewohner) - neue Länder (mit Ost-Berlin)

	Männer - Tätigkeitsniveau																	
	Alle Männer				Arbeiter				Angestellte				Beamte, Berufssol.		Selbstständige			Mit-
	Alle	Arbeiter	Angestellte	Beamte, Berufssol.	Selbstständige	Mit-	Alle	Arbeiter	Angestellte	Beamte, Berufssol.	Selbstständige	Mit-	Alle	Arbeiter	Angestellte	Beamte, Berufssol.	Selbstständige	Mit-
lernt	lernt	lernt	lernt	lernt	lernt	lernt	lernt	lernt	lernt	lernt	lernt	lernt	lernt	lernt	lernt	lernt	lernt	lernt
Basis hochger. (in Tsd.)	2034	111	707	107	15	112	262	149	276	23	42	10	52	25	31	99	1	
Basis ungewichtet	4774	237	1608	266	31	248	626	388	699	48	116	20	121	59	72	200	4	
Eigene GU (netto)																		
Bezieher: hochger. (in Tsd.)	50	3	21	2	-	3	5	4	6	-	-	1	2	-	-	2	-	
(in %)	2	3	3	2	-	3	2	3	2	-	-	6	4	-	-	2	-	
ungewichtet	122	8	50	7	-	7	13	12	13	-	-	1	6	-	-	4	-	
1 - u. 25 EUR	-	-	-	-	-	-	-	-	-	-	-	-	-	-	-	-	-	
25 - u. 50 EUR	-	-	-	-	-	-	-	-	-	-	-	-	-	-	-	-	-	
50 - u. 100 EUR	1	-	2	-	-	-	-	-	-	-	-	-	-	-	-	-	-	
100 - u. 200 EUR	2	[15]	-	-	-	-	-	-	(14)	-	-	-	-	-	-	-	-	
200 - u. 300 EUR	28	[33]	27	[39]	-	[60]	(35)	(5)	(18)	-	-	-	[49]	-	-	[18]	-	
300 - u. 400 EUR	19	[20]	19	[11]	-	[10]	-	(30)	(25)	-	-	-	[19]	-	-	[47]	-	
400 - u. 500 EUR	24	[20]	21	[21]	-	-	(45)	(37)	(18)	-	-	[100]	[32]	-	-	-	-	
500 - u. 600 EUR	6	-	8	[16]	-	[10]	-	(11)	-	-	-	-	-	-	-	-	-	
600 - u. 700 EUR	4	-	4	-	-	-	(8)	-	(14)	-	-	-	-	-	-	-	-	
700 - u. 800 EUR	5	[12]	2	-	-	[21]	(8)	(7)	(7)	-	-	-	-	-	-	-	-	
800 - u. 900 EUR	6	-	10	-	-	-	(4)	(10)	-	-	-	-	-	-	-	-	-	
900 - u. 1.000 EUR	1	-	-	[13]	-	-	-	-	-	-	-	-	-	-	-	-	-	
1.000 - u. 1.100 EUR	3	-	2	-	-	-	-	-	(4)	-	-	-	-	-	-	[35]	-	
1.100 - u. 1.200 EUR	-	-	-	-	-	-	-	-	-	-	-	-	-	-	-	-	-	
1.200 - u. 1.300 EUR	1	-	3	-	-	-	-	-	-	-	-	-	-	-	-	-	-	
1.300 - u. 1.400 EUR	-	-	-	-	-	-	-	-	-	-	-	-	-	-	-	-	-	
1.400 - u. 1.500 EUR	-	-	-	-	-	-	-	-	-	-	-	-	-	-	-	-	-	
1.500 - u. 1.750 EUR	-	-	-	-	-	-	-	-	-	-	-	-	-	-	-	-	-	
1.750 - u. 2.000 EUR	-	-	-	-	-	-	-	-	-	-	-	-	-	-	-	-	-	
2.000 - u. 2.500 EUR	1	-	2	-	-	-	-	-	-	-	-	-	-	-	-	-	-	
2.500 - u. 5.000 EUR	-	-	-	-	-	-	-	-	-	-	-	-	-	-	-	-	-	
5.000 EUR und mehr	-	-	-	-	-	-	-	-	-	-	-	-	-	-	-	-	-	
S U M M E	100	100	100	100	-	100	100	100	100	-	-	100	100	-	-	100	-	
1 - u. 250 EUR	10	[47]	4	-	-	[46]	-	-	(14)	-	-	-	[31]	-	-	-	-	
250 - u. 500 EUR	63	[40]	65	[71]	-	[23]	(80)	(72)	(61)	-	-	[100]	[69]	-	-	[65]	-	
500 - u. 750 EUR	13	[12]	14	[16]	-	[31]	(8)	(11)	(14)	-	-	-	-	-	-	-	-	
750 - u. 1.000 EUR	9	-	10	[13]	-	-	(12)	(17)	(7)	-	-	-	-	-	-	-	-	
1.000 - u. 1.500 EUR	4	-	5	-	-	-	-	-	(4)	-	-	-	-	-	-	[35]	-	
1.500 EUR und mehr	1	-	2	-	-	-	-	-	-	-	-	-	-	-	-	-	-	
Betrag je Bezieher/in (EUR/M)	462	[338]	510	[430]	-	[364]	(446)	(473)	(435)	-	-	[450]	[310]	-	-	[571]	-	

* Kantar - Public Division *

Schichtung der eigenen Unfallrente der Berufsgenossenschaft

PROZENT SENKRECHT

Teilgesamtheit: Frauen ab 60 Jahren (ohne Heimbewohner) - neue Länder (mit Ost-Berlin)

		Frauen - Tätigkeitsniveau																
		Alle Arbeiter				Angestellte				Beamte, Berufssol.		Selbstständige				Mit-		
Frauen		Ange-lernt	Fach-arbeiter	Meister/Polier	Ange-lernt	Einf.Fachkr.	Mittl.Fachkr.	Gehob.Fachkr.	Hochq./leit.	Einf./Mittl.D.	Gehob./Höher.D.	Land-wirte	Hand-werker	Verkam.Freib.	Sonst.Freib.	Gewerbe-treib.	hel-fende	
Basis hochger. (in Tsd.)		2516	261	510	16	73	452	704	178	125	6	34	2	11	18	18	52	26
Basis ungewichtet		5905	599	1183	39	164	1051	1677	431	304	16	82	3	26	42	41	119	64
Eigene GU (netto)																		
Bezieher: hochger. (in Tsd.)		15	1	2	-	-	3	5	2	1	-	-	-	-	-	-	0	-
(in %)		1	0	0	-	-	1	1	1	1	-	-	-	-	-	-	1	-
ungewichtet		37	3	4	-	-	8	14	5	2	-	-	-	-	-	-	1	-
1 - u. 25 EUR		-	-	-	-	-	-	-	-	-	-	-	-	-	-	-	-	-
25 - u. 50 EUR		-	-	-	-	-	-	-	-	-	-	-	-	-	-	-	-	-
50 - u. 100 EUR		2	-	-	-	-	-	(5)	-	-	-	-	-	-	-	-	-	-
100 - u. 200 EUR		-	-	-	-	-	-	-	-	-	-	-	-	-	-	-	-	-
200 - u. 300 EUR		22	[42]	[20]	-	-	[39]	(6)	[19]	[54]	-	-	-	-	-	-	-	-
300 - u. 400 EUR		32	[25]	[47]	-	-	[31]	(29)	[47]	-	-	-	-	-	-	-	-	-
400 - u. 500 EUR		20	[33]	-	-	-	-	(27)	[18]	[46]	-	-	-	-	-	-	[100]	-
500 - u. 600 EUR		17	-	-	-	-	[14]	(34)	[16]	-	-	-	-	-	-	-	-	-
600 - u. 700 EUR		2	-	-	-	-	[7]	-	-	-	-	-	-	-	-	-	-	-
700 - u. 800 EUR		-	-	-	-	-	-	-	-	-	-	-	-	-	-	-	-	-
800 - u. 900 EUR		6	-	[32]	-	-	[9]	-	-	-	-	-	-	-	-	-	-	-
900 - u. 1.000 EUR		-	-	-	-	-	-	-	-	-	-	-	-	-	-	-	-	-
1.000 - u. 1.100 EUR		-	-	-	-	-	-	-	-	-	-	-	-	-	-	-	-	-
1.100 - u. 1.200 EUR		-	-	-	-	-	-	-	-	-	-	-	-	-	-	-	-	-
1.200 - u. 1.300 EUR		-	-	-	-	-	-	-	-	-	-	-	-	-	-	-	-	-
1.300 - u. 1.400 EUR		-	-	-	-	-	-	-	-	-	-	-	-	-	-	-	-	-
1.400 - u. 1.500 EUR		-	-	-	-	-	-	-	-	-	-	-	-	-	-	-	-	-
1.500 - u. 1.750 EUR		-	-	-	-	-	-	-	-	-	-	-	-	-	-	-	-	-
1.750 - u. 2.000 EUR		-	-	-	-	-	-	-	-	-	-	-	-	-	-	-	-	-
2.000 - u. 2.500 EUR		-	-	-	-	-	-	-	-	-	-	-	-	-	-	-	-	-
2.500 - u. 5.000 EUR		-	-	-	-	-	-	-	-	-	-	-	-	-	-	-	-	-
5.000 EUR und mehr		-	-	-	-	-	-	-	-	-	-	-	-	-	-	-	-	-
S U M M E		100	100	100	-	-	100	100	100	100	-	-	-	-	-	-	100	-
1 - u. 250 EUR		10	-	[20]	-	-	[13]	(5)	[19]	-	-	-	-	-	-	-	-	-
250 - u. 500 EUR		65	[100]	[47]	-	-	[58]	(61)	[65]	[100]	-	-	-	-	-	-	[100]	-
500 - u. 750 EUR		19	-	-	-	-	[21]	(34)	[16]	-	-	-	-	-	-	-	-	-
750 - u. 1.000 EUR		6	-	[32]	-	-	[9]	-	-	-	-	-	-	-	-	-	-	-
1.000 - u. 1.500 EUR		-	-	-	-	-	-	-	-	-	-	-	-	-	-	-	-	-
1.500 EUR und mehr		-	-	-	-	-	-	-	-	-	-	-	-	-	-	-	-	-
Betrag je Bezieher/in (EUR/M)		409	[345]	[495]	-	-	[403]	(415)	[376]	[369]	-	-	-	-	-	-	[432]	-

* Kantar - Public Division *

Schichtung der eigenen Riester-Rente

PROZENT SENKRECHT

Teilgesamtheit: Männer und Frauen ab 60 Jahren (ohne Heimbewohner) - neue Länder (mit Ost-Berlin)

	+-- ALLE --+	+----- M ä n n e r -----+						+----- F r a u e n -----+					
		Alle	60-u. 65 J.	65-u. 75 J.	75-u. 85 J.	85 u. älter	65 u. älter	Alle	60-u. 65 J.	65-u. 75 J.	75-u. 85 J.	85 u. älter	65 u. älter
Basis hochger. (in Tsd.)	4550	2034	510	763	632	129	1523	2516	501	868	858	289	2015
Basis ungewichtet	10679	4774	842	1717	1895	320	3932	5905	955	1931	2339	680	4950
Eig. Riester-Rente (netto)													
Bezieher: hochger. (in Tsd.)	70	41	2	39	-	-	39	29	3	26	1	-	26
(in %)	2	2	0	5	-	-	3	1	1	3	0	-	1
ungewichtet	153	90	4	86	-	-	86	63	5	56	2	-	58
1 - u. 25 EUR	7	3	-	3	-	-	3	13	-	15	-	-	15
25 - u. 50 EUR	41	39	[28]	39	-	-	39	45	[45]	44	[100]	-	45
50 - u. 100 EUR	42	47	[72]	46	-	-	46	34	[55]	33	-	-	32
100 - u. 200 EUR	9	11	-	12	-	-	12	5	-	6	-	-	6
200 - u. 300 EUR	1	-	-	-	-	-	-	2	-	2	-	-	2
300 - u. 400 EUR	-	-	-	-	-	-	-	-	-	-	-	-	-
400 - u. 500 EUR	-	-	-	-	-	-	-	-	-	-	-	-	-
500 - u. 600 EUR	-	-	-	-	-	-	-	-	-	-	-	-	-
600 - u. 700 EUR	-	-	-	-	-	-	-	-	-	-	-	-	-
700 - u. 800 EUR	-	-	-	-	-	-	-	-	-	-	-	-	-
800 - u. 900 EUR	-	-	-	-	-	-	-	-	-	-	-	-	-
900 - u. 1.000 EUR	-	-	-	-	-	-	-	-	-	-	-	-	-
1.000 - u. 1.100 EUR	-	-	-	-	-	-	-	-	-	-	-	-	-
1.100 - u. 1.200 EUR	-	-	-	-	-	-	-	-	-	-	-	-	-
1.200 - u. 1.300 EUR	-	-	-	-	-	-	-	-	-	-	-	-	-
1.300 - u. 1.400 EUR	-	-	-	-	-	-	-	-	-	-	-	-	-
1.400 - u. 1.500 EUR	-	-	-	-	-	-	-	-	-	-	-	-	-
1.500 - u. 1.750 EUR	-	-	-	-	-	-	-	-	-	-	-	-	-
1.750 - u. 2.000 EUR	-	-	-	-	-	-	-	-	-	-	-	-	-
2.000 - u. 2.500 EUR	-	-	-	-	-	-	-	-	-	-	-	-	-
2.500 - u. 5.000 EUR	-	-	-	-	-	-	-	-	-	-	-	-	-
5.000 EUR und mehr	-	-	-	-	-	-	-	-	-	-	-	-	-
S U M M E	100	100	100	100	-	-	100	100	100	100	100	-	100
1 - u. 250 EUR	100	100	[100]	100	-	-	100	100	[100]	100	[100]	-	100
250 - u. 500 EUR	-	-	-	-	-	-	-	-	-	-	-	-	-
500 - u. 750 EUR	-	-	-	-	-	-	-	-	-	-	-	-	-
750 - u. 1.000 EUR	-	-	-	-	-	-	-	-	-	-	-	-	-
1.000 - u. 1.500 EUR	-	-	-	-	-	-	-	-	-	-	-	-	-
1.500 EUR und mehr	-	-	-	-	-	-	-	-	-	-	-	-	-
Betrag je Bezieher/in (EUR/M)	58	61	[68]	61	-	-	61	53	[49]	54	[34]	-	54

* Kantar - Public Division *

Schichtung der eigenen Riester-Rente

PROZENT SENKRECHT

Teilgesamtheit: Männer ab 60 Jahren (ohne Heimbewohner) - neue Länder (mit Ost-Berlin)

	+-- ALLE +--				+ V E R H E I R A T E T E +				+----- A L L E I N S T E H E N D E N A C H F A M I L I E N S T A N D -----+											
		+-----+-----+-----+			+-----+-----+-----+			+-----+-----+-----+			+-----+-----+-----+			+-----+-----+-----+						
			60-u.	65 u.		60-u.	65 u.		60-u.	65 u.		60-u.	65 u.		60-u.	65 u.				
	Alle	65 J.	älter	Alle	65 J.	älter	Alle	65 J.	älter	Alle	65 J.	älter	Alle	65 J.	älter					
Basis hochger. (in Tsd.)	2034			1486	356	1130	548	154	394	206	15	191	232	88	144	110	52	59		
Basis ungewichtet	4774			3510	612	2898	1264	230	1034	555	23	532	488	136	352	221	71	150		
Eig. Riester-Rente (netto)																				
Bezieher: hochger. (in Tsd.)	41			33	2	30	8	-	8	3	-	3	3	-	3	3	-	3		
(in %)	2			2	1	3	2	-	2	1	-	2	1	-	2	3	-	5		
ungewichtet	90			72	4	68	18	-	18	5	-	5	6	-	6	7	-	7		
1 - u. 25 EUR	3			4	-	4	-	-	-	-	-	-	-	-	-	-	-	-		
25 - u. 50 EUR	39			39	[28]	40	(38)	-	(38)	[21]	-	[21]	[63]	-	[63]	[33]	-	[33]		
50 - u. 100 EUR	47			48	[72]	47	(42)	-	(42)	[49]	-	[49]	[37]	-	[37]	[41]	-	[41]		
100 - u. 200 EUR	11			9	-	9	(20)	-	(20)	[30]	-	[30]	-	-	[26]	-	-	[26]		
200 - u. 300 EUR	-			-	-	-	-	-	-	-	-	-	-	-	-	-	-	-		
300 - u. 400 EUR	-			-	-	-	-	-	-	-	-	-	-	-	-	-	-	-		
400 - u. 500 EUR	-			-	-	-	-	-	-	-	-	-	-	-	-	-	-	-		
500 - u. 600 EUR	-			-	-	-	-	-	-	-	-	-	-	-	-	-	-	-		
600 - u. 700 EUR	-			-	-	-	-	-	-	-	-	-	-	-	-	-	-	-		
700 - u. 800 EUR	-			-	-	-	-	-	-	-	-	-	-	-	-	-	-	-		
800 - u. 900 EUR	-			-	-	-	-	-	-	-	-	-	-	-	-	-	-	-		
900 - u. 1.000 EUR	-			-	-	-	-	-	-	-	-	-	-	-	-	-	-	-		
1.000 - u. 1.100 EUR	-			-	-	-	-	-	-	-	-	-	-	-	-	-	-	-		
1.100 - u. 1.200 EUR	-			-	-	-	-	-	-	-	-	-	-	-	-	-	-	-		
1.200 - u. 1.300 EUR	-			-	-	-	-	-	-	-	-	-	-	-	-	-	-	-		
1.300 - u. 1.400 EUR	-			-	-	-	-	-	-	-	-	-	-	-	-	-	-	-		
1.400 - u. 1.500 EUR	-			-	-	-	-	-	-	-	-	-	-	-	-	-	-	-		
1.500 - u. 1.750 EUR	-			-	-	-	-	-	-	-	-	-	-	-	-	-	-	-		
1.750 - u. 2.000 EUR	-			-	-	-	-	-	-	-	-	-	-	-	-	-	-	-		
2.000 - u. 2.500 EUR	-			-	-	-	-	-	-	-	-	-	-	-	-	-	-	-		
2.500 - u. 5.000 EUR	-			-	-	-	-	-	-	-	-	-	-	-	-	-	-	-		
5.000 EUR und mehr	-			-	-	-	-	-	-	-	-	-	-	-	-	-	-	-		
S U M M E	100			100	100	100	100	-	100	100	-	100	100	-	100	100	-	100		
1 - u. 250 EUR	100			100	[100]	100	(100)	-	(100)	[100]	-	[100]	[100]	-	[100]	[100]	-	[100]		
250 - u. 500 EUR	-			-	-	-	-	-	-	-	-	-	-	-	-	-	-	-		
500 - u. 750 EUR	-			-	-	-	-	-	-	-	-	-	-	-	-	-	-	-		
750 - u. 1.000 EUR	-			-	-	-	-	-	-	-	-	-	-	-	-	-	-	-		
1.000 - u. 1.500 EUR	-			-	-	-	-	-	-	-	-	-	-	-	-	-	-	-		
1.500 EUR und mehr	-			-	-	-	-	-	-	-	-	-	-	-	-	-	-	-		
Betrag je Bezieher/in (EUR/M)	61			60	[68]	59	(67)	-	(67)	[79]	-	[79]	[48]	-	[48]	[72]	-	[72]		

* Kantar - Public Division *

Schichtung der eigenen Riester-Rente

PROZENT SENKRECHT

Teilgesamtheit: Frauen ab 60 Jahren (ohne Heimbewohner) - neue Länder (mit Ost-Berlin)

	+-- ALLE +--				+ V E R H E I R A T E T E +				+----- A L L E I N S T E H E N D E N A C H F A M I L I E N S T A N D -----+											
		+-----+-----+-----+			+-----+-----+-----+			+-----+-----+-----+			+-----+-----+-----+			+-----+-----+-----+						
		Gesamt	60-u.	65 u.	Gesamt	60-u.	65 u.	Verwitwet	60-u.	65 u.	Geschieden/Getr.lebend	60-u.	65 u.	Ledig	60-u.	65 u.				
	Alle	65 J.	älter	Alle	65 J.	älter	Alle	65 J.	älter	Alle	65 J.	älter	Alle	65 J.	älter					
Basis hochger. (in Tsd.)	2516	1313	332	982	1203	170	1033	820	60	760	268	78	191	114	32	82				
Basis ungewichtet	5905	3194	685	2509	2711	270	2441	1790	95	1695	625	124	501	296	51	245				
Eig. Riester-Rente (netto)																				
Bezieher: hochger. (in Tsd.)	29	19	1	18	10	2	8	6	1	5	3	-	3	1	1	1				
(in %)	1	1	0	2	1	1	1	1	2	1	1	-	1	1	2	1				
ungewichtet	63	42	2	40	21	3	18	11	2	9	7	-	7	3	1	2				
1 - u. 25 EUR	13	15	-	16	(10)	-	(12)	(10)	-	[12]	[16]	-	[16]	-	-	-				
25 - u. 50 EUR	45	44	[68]	43	(48)	[35]	(51)	(45)	[50]	[43]	[49]	-	[49]	[60]	-	[100]				
50 - u. 100 EUR	34	33	[32]	33	(36)	[65]	(30)	(35)	[50]	[32]	[35]	-	[35]	[40]	[100]	-				
100 - u. 200 EUR	5	5	-	5	(6)	-	(7)	(10)	-	[12]	-	-	-	-	-	-				
200 - u. 300 EUR	2	3	-	3	-	-	-	-	-	-	-	-	-	-	-	-				
300 - u. 400 EUR	-	-	-	-	-	-	-	-	-	-	-	-	-	-	-	-				
400 - u. 500 EUR	-	-	-	-	-	-	-	-	-	-	-	-	-	-	-	-				
500 - u. 600 EUR	-	-	-	-	-	-	-	-	-	-	-	-	-	-	-	-				
600 - u. 700 EUR	-	-	-	-	-	-	-	-	-	-	-	-	-	-	-	-				
700 - u. 800 EUR	-	-	-	-	-	-	-	-	-	-	-	-	-	-	-	-				
800 - u. 900 EUR	-	-	-	-	-	-	-	-	-	-	-	-	-	-	-	-				
900 - u. 1.000 EUR	-	-	-	-	-	-	-	-	-	-	-	-	-	-	-	-				
1.000 - u. 1.100 EUR	-	-	-	-	-	-	-	-	-	-	-	-	-	-	-	-				
1.100 - u. 1.200 EUR	-	-	-	-	-	-	-	-	-	-	-	-	-	-	-	-				
1.200 - u. 1.300 EUR	-	-	-	-	-	-	-	-	-	-	-	-	-	-	-	-				
1.300 - u. 1.400 EUR	-	-	-	-	-	-	-	-	-	-	-	-	-	-	-	-				
1.400 - u. 1.500 EUR	-	-	-	-	-	-	-	-	-	-	-	-	-	-	-	-				
1.500 - u. 1.750 EUR	-	-	-	-	-	-	-	-	-	-	-	-	-	-	-	-				
1.750 - u. 2.000 EUR	-	-	-	-	-	-	-	-	-	-	-	-	-	-	-	-				
2.000 - u. 2.500 EUR	-	-	-	-	-	-	-	-	-	-	-	-	-	-	-	-				
2.500 - u. 5.000 EUR	-	-	-	-	-	-	-	-	-	-	-	-	-	-	-	-				
5.000 EUR und mehr	-	-	-	-	-	-	-	-	-	-	-	-	-	-	-	-				
S U M M E	100	100	100	100	100	100	100	100	100	100	100	-	100	100	100	100				
1 - u. 250 EUR	100	100	[100]	100	(100)	[100]	(100)	(100)	[100]	[100]	[100]	-	[100]	[100]	[100]	[100]				
250 - u. 500 EUR	-	-	-	-	-	-	-	-	-	-	-	-	-	-	-	-				
500 - u. 750 EUR	-	-	-	-	-	-	-	-	-	-	-	-	-	-	-	-				
750 - u. 1.000 EUR	-	-	-	-	-	-	-	-	-	-	-	-	-	-	-	-				
1.000 - u. 1.500 EUR	-	-	-	-	-	-	-	-	-	-	-	-	-	-	-	-				
1.500 EUR und mehr	-	-	-	-	-	-	-	-	-	-	-	-	-	-	-	-				
Betrag je Bezieher/in (EUR/M)	53	55	[44]	56	(50)	[51]	(50)	(56)	[45]	[59]	[41]	-	[41]	[42]	[66]	[25]				

* Kantar - Public Division *

Schichtung der eigenen Riester-Rente

Teilgesamtheit: Männer und Frauen ab 60 Jahren (ohne Heimbewohner) - neue Länder (mit Ost-Berlin)

	+-- alle +--														
	+-- LETZTE / HEUTIGE BERUFLICHE STELLUNG ("Alle" einschl. nie erwerbstätig und K.A. zur beruflichen Stellung) +-----+														
	+-----+ M ä n n e r +-----+							+-----+ F r a u e n +-----+							
	Alle	Arbeiter	An- gestellte	Beamte/ Ber.-Sold	Selbst- ständige	Mit- helfende		Alle	Arbeiter	An- gestellte	Beamte/ Ber.-Sold	Selbst- ständige	Mit- helfende		
Basis hochger. (in Tsd.)	4550	2034	925	814	65	216	1	2516	786	1532	40	101	26		
Basis ungewichtet	10679	4774	2111	1992	164	472	4	5905	1821	3627	98	231	64		
Eig. Riester-Rente (netto)															
Bezieher: hochger. (in Tsd.)	70	41	20	19	0	1	-	29	5	22	1	0	-		
(in %)	2	2	2	2	0	0	-	1	1	1	3	0	-		
ungewichtet	153	90	45	42	1	2	-	63	13	45	4	1	-		
1 - u. 25 EUR	7	3	5	2	-	-	-	13	(16)	14	-	-	-		
25 - u. 50 EUR	41	39	51	26	-	[55]	-	45	(57)	44	[37]	-	-		
50 - u. 100 EUR	42	47	40	57	-	-	-	34	(26)	35	[63]	-	-		
100 - u. 200 EUR	9	11	4	15	[100]	[45]	-	5	-	5	-	[100]	-		
200 - u. 300 EUR	1	-	-	-	-	-	-	2	-	3	-	-	-		
300 - u. 400 EUR	-	-	-	-	-	-	-	-	-	-	-	-	-		
400 - u. 500 EUR	-	-	-	-	-	-	-	-	-	-	-	-	-		
500 - u. 600 EUR	-	-	-	-	-	-	-	-	-	-	-	-	-		
600 - u. 700 EUR	-	-	-	-	-	-	-	-	-	-	-	-	-		
700 - u. 800 EUR	-	-	-	-	-	-	-	-	-	-	-	-	-		
800 - u. 900 EUR	-	-	-	-	-	-	-	-	-	-	-	-	-		
900 - u. 1.000 EUR	-	-	-	-	-	-	-	-	-	-	-	-	-		
1.000 - u. 1.100 EUR	-	-	-	-	-	-	-	-	-	-	-	-	-		
1.100 - u. 1.200 EUR	-	-	-	-	-	-	-	-	-	-	-	-	-		
1.200 - u. 1.300 EUR	-	-	-	-	-	-	-	-	-	-	-	-	-		
1.300 - u. 1.400 EUR	-	-	-	-	-	-	-	-	-	-	-	-	-		
1.400 - u. 1.500 EUR	-	-	-	-	-	-	-	-	-	-	-	-	-		
1.500 - u. 1.750 EUR	-	-	-	-	-	-	-	-	-	-	-	-	-		
1.750 - u. 2.000 EUR	-	-	-	-	-	-	-	-	-	-	-	-	-		
2.000 - u. 2.500 EUR	-	-	-	-	-	-	-	-	-	-	-	-	-		
2.500 - u. 5.000 EUR	-	-	-	-	-	-	-	-	-	-	-	-	-		
5.000 EUR und mehr	-	-	-	-	-	-	-	-	-	-	-	-	-		
S U M M E	100	100	100	100	100	100	-	100	100	100	100	100	-		
1 - u. 250 EUR	100	100	100	100	[100]	[100]	-	100	(100)	100	[100]	[100]	-		
250 - u. 500 EUR	-	-	-	-	-	-	-	-	-	-	-	-	-		
500 - u. 750 EUR	-	-	-	-	-	-	-	-	-	-	-	-	-		
750 - u. 1.000 EUR	-	-	-	-	-	-	-	-	-	-	-	-	-		
1.000 - u. 1.500 EUR	-	-	-	-	-	-	-	-	-	-	-	-	-		
1.500 EUR und mehr	-	-	-	-	-	-	-	-	-	-	-	-	-		
Betrag je Bezieher/in (EUR/M)	58	61	51	71	[105]	[69]	-	53	(41)	55	[49]	[131]	-		

* Kantar - Public Division *

Schichtung der eigenen Riester-Rente

PROZENT SENKRECHT

Teilgesamtheit: Männer ab 60 Jahren (ohne Heimbewohner) - neue Länder (mit Ost-Berlin)

	Männer - Tätigkeitsniveau																	
	Alle Arbeiter				Angestellte					Beamte, Berufssol.			Selbstständige				Mit-	
	Männer																helfende	
	Ange- lernt	Fach- arbeiter	Meister/ Polier	Ange- lernt	Einf. Fachkr.	Mittl. Fachkr.	Gehob. Fachkr.	Hochq./ leit.	Einf./ Mittl.D.	Gehob./ Höher.D.	Land- wirte	Hand- werker	Verkam. Freib.	Sonst. Freib.	Gewerbe/ treib.			
Basis hochger. (in Tsd.)	2034	111	707	107	15	112	262	149	276	23	42	10	52	25	31	99	1	
Basis ungewichtet	4774	237	1608	266	31	248	626	388	699	48	116	20	121	59	72	200	4	
Eig. Riester-Rente (netto)																		
Bezieher: hochger. (in Tsd.)	41	2	17	2	-	4	4	4	7	-	0	-	0	-	0	-	-	
(in %)	2	2	2	2	-	4	1	3	3	-	1	-	1	-	1	-	-	
ungewichtet	90	4	37	4	-	8	8	10	16	-	1	-	1	-	1	-	-	
1 - u. 25 EUR	3	-	6	-	-	-	-	(7)	-	-	-	-	-	-	-	-	-	
25 - u. 50 EUR	39	[76]	45	[78]	-	[59]	[22]	(20)	(14)	-	-	-	[100]	-	-	-	-	
50 - u. 100 EUR	47	-	46	[22]	-	[41]	[33]	(63)	(73)	-	-	-	-	-	-	-	-	
100 - u. 200 EUR	11	[24]	3	-	-	-	[45]	(9)	(13)	-	[100]	-	-	-	[100]	-	-	
200 - u. 300 EUR	-	-	-	-	-	-	-	-	-	-	-	-	-	-	-	-	-	
300 - u. 400 EUR	-	-	-	-	-	-	-	-	-	-	-	-	-	-	-	-	-	
400 - u. 500 EUR	-	-	-	-	-	-	-	-	-	-	-	-	-	-	-	-	-	
500 - u. 600 EUR	-	-	-	-	-	-	-	-	-	-	-	-	-	-	-	-	-	
600 - u. 700 EUR	-	-	-	-	-	-	-	-	-	-	-	-	-	-	-	-	-	
700 - u. 800 EUR	-	-	-	-	-	-	-	-	-	-	-	-	-	-	-	-	-	
800 - u. 900 EUR	-	-	-	-	-	-	-	-	-	-	-	-	-	-	-	-	-	
900 - u. 1.000 EUR	-	-	-	-	-	-	-	-	-	-	-	-	-	-	-	-	-	
1.000 - u. 1.100 EUR	-	-	-	-	-	-	-	-	-	-	-	-	-	-	-	-	-	
1.100 - u. 1.200 EUR	-	-	-	-	-	-	-	-	-	-	-	-	-	-	-	-	-	
1.200 - u. 1.300 EUR	-	-	-	-	-	-	-	-	-	-	-	-	-	-	-	-	-	
1.300 - u. 1.400 EUR	-	-	-	-	-	-	-	-	-	-	-	-	-	-	-	-	-	
1.400 - u. 1.500 EUR	-	-	-	-	-	-	-	-	-	-	-	-	-	-	-	-	-	
1.500 - u. 1.750 EUR	-	-	-	-	-	-	-	-	-	-	-	-	-	-	-	-	-	
1.750 - u. 2.000 EUR	-	-	-	-	-	-	-	-	-	-	-	-	-	-	-	-	-	
2.000 - u. 2.500 EUR	-	-	-	-	-	-	-	-	-	-	-	-	-	-	-	-	-	
2.500 - u. 5.000 EUR	-	-	-	-	-	-	-	-	-	-	-	-	-	-	-	-	-	
5.000 EUR und mehr	-	-	-	-	-	-	-	-	-	-	-	-	-	-	-	-	-	
S U M M E	100	100	100	100	-	100	100	100	100	-	100	-	100	-	100	-	-	
1 - u. 250 EUR	100	[100]	100	[100]	-	[100]	[100]	(100)	(100)	-	[100]	-	[100]	-	[100]	-	-	
250 - u. 500 EUR	-	-	-	-	-	-	-	-	-	-	-	-	-	-	-	-	-	
500 - u. 750 EUR	-	-	-	-	-	-	-	-	-	-	-	-	-	-	-	-	-	
750 - u. 1.000 EUR	-	-	-	-	-	-	-	-	-	-	-	-	-	-	-	-	-	
1.000 - u. 1.500 EUR	-	-	-	-	-	-	-	-	-	-	-	-	-	-	-	-	-	
1.500 EUR und mehr	-	-	-	-	-	-	-	-	-	-	-	-	-	-	-	-	-	
Betrag je Bezieher/in (EUR/M)	61	[63]	51	[38]	-	[48]	[99]	(72)	(68)	-	[105]	-	[44]	-	[100]	-	-	

* Kantar - Public Division *

Schichtung der eigenen Riester-Rente

PROZENT SENKRECHT

Teilgesamtheit: Frauen ab 60 Jahren (ohne Heimbewohner) - neue Länder (mit Ost-Berlin)

	Frauen - Tätigkeitsniveau																	
	Alle Arbeiter				Angestellte					Beamte, Berufssol.		Selbstständige				Mit-		
	Frauen															helfende		
	Ange- lernt	Fach- arbeiter	Meister/ Polier	Ange- lernt	Einf. Fachkr.	Mittl. Fachkr.	Gehob. Fachkr.	Hochq./ leit.	Einf./ Mittl.D.	Gehob./ Höher.D.	Land- wirte	Hand- werker	Verkam. Freib.	Sonst. Freib.	Gewerbe/ treib.			
Basis hochger. (in Tsd.)	2516	261	510	16	73	452	704	178	125	6	34	2	11	18	18	52	26	
Basis ungewichtet	5905	599	1183	39	164	1051	1677	431	304	16	82	3	26	42	41	119	64	
Eig. Riester-Rente (netto)																		
Bezieher: hochger. (in Tsd.)	29	1	4	0	1	6	13	2	0	-	1	-	0	-	-	-	-	
(in %)	1	1	1	1	1	1	2	1	0	-	3	-	4	-	-	-	-	
ungewichtet	63	3	9	1	1	13	27	3	1	-	4	-	1	-	-	-	-	
1 - u. 25 EUR	13	-	[23]	-	[100]	(9)	(13)	-	-	-	-	-	-	-	-	-	-	
25 - u. 50 EUR	45	[100]	[41]	[100]	-	(83)	(33)	-	-	-	[37]	-	-	-	-	-	-	
50 - u. 100 EUR	34	-	[36]	-	-	(7)	(50)	[33]	[100]	-	[63]	-	-	-	-	-	-	
100 - u. 200 EUR	5	-	-	-	-	-	-	[67]	-	-	-	[100]	-	-	-	-	-	
200 - u. 300 EUR	2	-	-	-	-	-	(5)	-	-	-	-	-	-	-	-	-	-	
300 - u. 400 EUR	-	-	-	-	-	-	-	-	-	-	-	-	-	-	-	-	-	
400 - u. 500 EUR	-	-	-	-	-	-	-	-	-	-	-	-	-	-	-	-	-	
500 - u. 600 EUR	-	-	-	-	-	-	-	-	-	-	-	-	-	-	-	-	-	
600 - u. 700 EUR	-	-	-	-	-	-	-	-	-	-	-	-	-	-	-	-	-	
700 - u. 800 EUR	-	-	-	-	-	-	-	-	-	-	-	-	-	-	-	-	-	
800 - u. 900 EUR	-	-	-	-	-	-	-	-	-	-	-	-	-	-	-	-	-	
900 - u. 1.000 EUR	-	-	-	-	-	-	-	-	-	-	-	-	-	-	-	-	-	
1.000 - u. 1.100 EUR	-	-	-	-	-	-	-	-	-	-	-	-	-	-	-	-	-	
1.100 - u. 1.200 EUR	-	-	-	-	-	-	-	-	-	-	-	-	-	-	-	-	-	
1.200 - u. 1.300 EUR	-	-	-	-	-	-	-	-	-	-	-	-	-	-	-	-	-	
1.300 - u. 1.400 EUR	-	-	-	-	-	-	-	-	-	-	-	-	-	-	-	-	-	
1.400 - u. 1.500 EUR	-	-	-	-	-	-	-	-	-	-	-	-	-	-	-	-	-	
1.500 - u. 1.750 EUR	-	-	-	-	-	-	-	-	-	-	-	-	-	-	-	-	-	
1.750 - u. 2.000 EUR	-	-	-	-	-	-	-	-	-	-	-	-	-	-	-	-	-	
2.000 - u. 2.500 EUR	-	-	-	-	-	-	-	-	-	-	-	-	-	-	-	-	-	
2.500 - u. 5.000 EUR	-	-	-	-	-	-	-	-	-	-	-	-	-	-	-	-	-	
5.000 EUR und mehr	-	-	-	-	-	-	-	-	-	-	-	-	-	-	-	-	-	
S U M M E	100	100	100	100	100	100	100	100	100	-	100	-	100	-	-	-	-	
1 - u. 250 EUR	100	[100]	[100]	[100]	[100]	(100)	(100)	[100]	[100]	-	[100]	-	[100]	-	-	-	-	
250 - u. 500 EUR	-	-	-	-	-	-	-	-	-	-	-	-	-	-	-	-	-	
500 - u. 750 EUR	-	-	-	-	-	-	-	-	-	-	-	-	-	-	-	-	-	
750 - u. 1.000 EUR	-	-	-	-	-	-	-	-	-	-	-	-	-	-	-	-	-	
1.000 - u. 1.500 EUR	-	-	-	-	-	-	-	-	-	-	-	-	-	-	-	-	-	
1.500 EUR und mehr	-	-	-	-	-	-	-	-	-	-	-	-	-	-	-	-	-	
Betrag je Bezieher/in (EUR/M)	53	[35]	[43]	[47]	[8]	(38)	(58)	[117]	[56]	-	[49]	-	[131]	-	-	-	-	

* Kantar - Public Division *

Schichtung der eigenen privaten Renten-/ Lebensversicherungen

Teilgesamtheit: Männer und Frauen ab 60 Jahren (ohne Heimbewohner) - neue Länder (mit Ost-Berlin)

	+- ALLE -+	+----- M ä n n e r -----+						+----- F r a u e n -----+					
		Alle	60-u. 65 J.	65-u. 75 J.	75-u. 85 J.	85 u. älter	65 u. älter	Alle	60-u. 65 J.	65-u. 75 J.	75-u. 85 J.	85 u. älter	65 u. älter
Basis hochger. (in Tsd.)	4550	2034	510	763	632	129	1523	2516	501	868	858	289	2015
Basis ungewichtet	10679	4774	842	1717	1895	320	3932	5905	955	1931	2339	680	4950
ZY027 Renten-/ Lebensvers.													
Bezieher: hochger. (in Tsd.)	85	49	8	26	15	1	42	35	2	18	13	2	34
(in %)	2	2	2	3	2	1	3	1	0	2	2	1	2
ungewichtet	206	118	13	59	44	2	105	88	4	44	34	6	84
1 - u. 25 EUR	2	1	-	-	2	-	1	5	-	5	4	[15]	5
25 - u. 50 EUR	6	4	-	7	-	-	4	10	-	11	10	[13]	11
50 - u. 100 EUR	26	24	(15)	24	28	[46]	26	28	-	37	20	[19]	29
100 - u. 200 EUR	25	23	(36)	17	25	[54]	21	27	[57]	25	29	-	25
200 - u. 300 EUR	16	15	-	16	22	-	18	18	[17]	14	27	-	18
300 - u. 400 EUR	9	11	(22)	10	6	-	8	7	-	8	3	[30]	7
400 - u. 500 EUR	4	5	-	9	2	-	6	3	[26]	-	4	-	1
500 - u. 600 EUR	2	2	-	2	4	-	3	2	-	-	2	[24]	2
600 - u. 700 EUR	1	2	-	3	-	-	2	-	-	-	-	-	-
700 - u. 800 EUR	1	2	-	4	-	-	2	-	-	-	-	-	-
800 - u. 900 EUR	1	2	(6)	1	2	-	2	-	-	-	-	-	-
900 - u. 1.000 EUR	3	5	-	4	8	-	6	-	-	-	-	-	-
1.000 - u. 1.100 EUR	1	1	(8)	-	-	-	-	-	-	-	-	-	-
1.100 - u. 1.200 EUR	0	0	-	-	0	-	0	-	-	-	-	-	-
1.200 - u. 1.300 EUR	0	1	-	1	-	-	1	-	-	-	-	-	-
1.300 - u. 1.400 EUR	-	-	-	-	-	-	-	-	-	-	-	-	-
1.400 - u. 1.500 EUR	-	-	-	-	-	-	-	-	-	-	-	-	-
1.500 - u. 1.750 EUR	1	2	(13)	-	-	-	-	-	-	-	-	-	-
1.750 - u. 2.000 EUR	1	1	-	2	-	-	1	-	-	-	-	-	-
2.000 - u. 2.500 EUR	-	-	-	-	-	-	-	-	-	-	-	-	-
2.500 - u. 5.000 EUR	-	-	-	-	-	-	-	-	-	-	-	-	-
5.000 EUR und mehr	-	-	-	-	-	-	-	-	-	-	-	-	-
S U M M E	100	100	100	100	100	100	100	100	100	100	100	100	100
1 - u. 250 EUR	69	62	(51)	56	76	[100]	64	78	[74]	82	78	[46]	78
250 - u. 500 EUR	20	20	(22)	27	9	-	20	19	[26]	18	19	[30]	19
500 - u. 750 EUR	3	4	-	5	4	-	4	2	-	-	2	[24]	2
750 - u. 1.000 EUR	5	9	(6)	9	11	-	10	-	-	-	-	-	-
1.000 - u. 1.500 EUR	1	2	(8)	1	0	-	1	-	-	-	-	-	-
1.500 EUR und mehr	2	3	(13)	2	-	-	1	-	-	-	-	-	-
Betrag je Bezieher/in (EUR/M)	247	314	(466)	309	252	[105]	285	153	[209]	127	166	[249]	150

Schichtung der eigenen privaten Renten-/ Lebensversicherungen

PROZENT SENKRECHT

Teilgesamtheit: Männer ab 60 Jahren (ohne Heimbewohner) - neue Länder (mit Ost-Berlin)

	+-- ALLE +--			+ VERHEIRATETE +			+----- A L L E I N S T E H E N D E N A C H F A M I L I E N S T A N D -----+									
					+----- Gesamt -----+			+----- Verwitwet -----+			+----- Geschieden/Getr.lebend+-----			+----- Ledig -----+		
		Alle	60-u. 65 J.	65 u. älter	Alle	60-u. 65 J.	65 u. älter	Alle	60-u. 65 J.	65 u. älter	Alle	60-u. 65 J.	65 u. älter	Alle	60-u. 65 J.	65 u. älter
Basis hochger. (in Tsd.)	2034	1486	356	1130	548	154	394	206	15	191	232	88	144	110	52	59
Basis ungewichtet	4774	3510	612	2898	1264	230	1034	555	23	532	488	136	352	221	71	150
ZY027 Renten-/ Lebensvers.																
Bezieher: hochger. (in Tsd.)	49	35	4	31	14	4	11	4	1	3	7	1	6	3	1	2
(in %)	2	2	1	3	3	2	3	2	6	2	3	1	4	3	2	4
ungewichtet	118	86	8	78	32	5	27	9	1	8	16	2	14	7	2	5
1 - u. 25 EUR	1	-	-	-	2	-	(3)	[8]	-	[10]	-	-	-	-	-	-
25 - u. 50 EUR	4	5	-	6	-	-	-	-	-	-	-	-	-	-	-	-
50 - u. 100 EUR	24	23	[13]	24	28	[16]	(32)	[16]	-	[21]	(43)	[44]	(42)	[12]	-	[19]
100 - u. 200 EUR	23	26	[49]	23	17	[21]	(15)	[18]	-	[24]	(24)	[56]	(17)	-	-	-
200 - u. 300 EUR	15	16	-	19	11	-	(15)	[26]	-	[34]	(8)	-	(10)	-	-	-
300 - u. 400 EUR	11	8	[12]	8	17	[35]	(11)	-	-	-	(3)	-	(3)	[66]	[100]	[46]
400 - u. 500 EUR	5	6	-	7	2	-	(3)	-	-	-	-	-	-	[10]	-	[16]
500 - u. 600 EUR	2	3	-	3	-	-	-	-	-	-	-	-	-	-	-	-
600 - u. 700 EUR	2	2	-	3	-	-	-	-	-	-	-	-	-	-	-	-
700 - u. 800 EUR	2	1	-	2	4	-	(5)	-	-	-	(8)	-	(9)	-	-	-
800 - u. 900 EUR	2	2	[12]	1	2	-	(3)	-	-	-	(5)	-	(6)	-	-	-
900 - u. 1.000 EUR	5	3	-	3	10	-	(13)	[8]	-	[10]	(10)	-	(12)	[12]	-	[19]
1.000 - u. 1.100 EUR	1	2	[14]	-	-	-	-	-	-	-	-	-	-	-	-	-
1.100 - u. 1.200 EUR	0	0	-	0	-	-	-	-	-	-	-	-	-	-	-	-
1.200 - u. 1.300 EUR	1	1	-	1	-	-	-	-	-	-	-	-	-	-	-	-
1.300 - u. 1.400 EUR	-	-	-	-	-	-	-	-	-	-	-	-	-	-	-	-
1.400 - u. 1.500 EUR	-	-	-	-	-	-	-	-	-	-	-	-	-	-	-	-
1.500 - u. 1.750 EUR	2	-	-	-	7	[28]	-	[24]	[100]	-	-	-	-	-	-	-
1.750 - u. 2.000 EUR	1	1	-	2	-	-	-	-	-	-	-	-	-	-	-	-
2.000 - u. 2.500 EUR	-	-	-	-	-	-	-	-	-	-	-	-	-	-	-	-
2.500 - u. 5.000 EUR	-	-	-	-	-	-	-	-	-	-	-	-	-	-	-	-
5.000 EUR und mehr	-	-	-	-	-	-	-	-	-	-	-	-	-	-	-	-
S U M M E	100	100	100	100	100	100	100	100	100	100	100	100	100	100	100	100
1 - u. 250 EUR	62	64	[62]	65	56	[37]	(62)	[68]	-	[90]	(70)	[100]	(63)	[12]	-	[19]
250 - u. 500 EUR	20	20	[12]	21	22	[35]	(17)	-	-	-	(7)	-	(9)	[76]	[100]	[62]
500 - u. 750 EUR	4	5	-	6	-	-	-	-	-	-	-	-	-	-	-	-
750 - u. 1.000 EUR	9	6	[12]	6	16	-	(21)	[8]	-	[10]	(23)	-	(28)	[12]	-	[19]
1.000 - u. 1.500 EUR	2	3	[14]	1	-	-	-	-	-	-	-	-	-	-	-	-
1.500 EUR und mehr	3	1	-	2	7	[28]	-	[24]	[100]	-	-	-	-	-	-	-
Betrag je Bezieher/in (EUR/M)	314	291	[368]	280	370	[584]	(301)	[545]	[1588]	[210]	(272)	[98]	(312)	[363]	[300]	[400]

* Kantar - Public Division *

Schichtung der eigenen privaten Renten-/ Lebensversicherungen

PROZENT SENKRECHT

Teilgesamtheit: Frauen ab 60 Jahren (ohne Heimbewohner) - neue Länder (mit Ost-Berlin)

	+-- ALLE +--				+ V E R H E I R A T E T E +				+----- A L L E I N S T E H E N D E N A C H F A M I L I E N S T A N D -----+											
		+-----+-----+-----+			+-----+-----+-----+			+-----+-----+-----+			+-----+-----+-----+			+-----+-----+-----+						
		Gesamt	60-u.	65 u.	Alle	60-u.	65 u.	Alle	60-u.	65 u.	Alle	60-u.	65 u.	Geschieden/Getr.lebend	Alle	60-u.	65 u.	Ledig		
	Alle	65 J.	älter	Alle	65 J.	älter	Alle	65 J.	älter	Alle	65 J.	älter	Alle	65 J.	älter	Alle	65 J.	älter		
Basis hochger. (in Tsd.)	2516			1313	332	982	1203	170	1033	820	60	760	268	78	191	114	32	82		
Basis ungewichtet	5905			3194	685	2509	2711	270	2441	1790	95	1695	625	124	501	296	51	245		
ZY027 Renten-/ Lebensvers.																				
Bezieher: hochger. (in Tsd.)	35			17	2	16	18	-	18	8	-	8	4	-	4	5	-	5		
(in %)	1			1	1	2	1	-	2	1	-	1	2	-	2	5	-	7		
ungewichtet	88			47	4	43	41	-	41	16	-	16	11	-	11	14	-	14		
1 - u. 25 EUR	5			6	-	7	4	-	4	(4)	-	(4)	(8)	-	(8)	-	-	-		
25 - u. 50 EUR	10			7	-	8	13	-	13	(16)	-	(16)	(16)	-	(16)	(6)	-	(6)		
50 - u. 100 EUR	28			26	-	29	30	-	30	(32)	-	(32)	(22)	-	(22)	(32)	-	(32)		
100 - u. 200 EUR	27			33	[57]	31	20	-	20	(7)	-	(7)	(39)	-	(39)	(27)	-	(27)		
200 - u. 300 EUR	18			15	[17]	15	21	-	21	(24)	-	(24)	(8)	-	(8)	(25)	-	(25)		
300 - u. 400 EUR	7			6	-	7	8	-	8	(11)	-	(11)	(6)	-	(6)	(6)	-	(6)		
400 - u. 500 EUR	3			4	[26]	2	1	-	1	-	-	-	-	-	1	(4)	-	(4)		
500 - u. 600 EUR	2			2	-	2	3	-	3	(6)	-	(6)	-	-	-	-	-	-		
600 - u. 700 EUR	-			-	-	-	-	-	-	-	-	-	-	-	-	-	-	-		
700 - u. 800 EUR	-			-	-	-	-	-	-	-	-	-	-	-	-	-	-	-		
800 - u. 900 EUR	-			-	-	-	-	-	-	-	-	-	-	-	-	-	-	-		
900 - u. 1.000 EUR	-			-	-	-	-	-	-	-	-	-	-	-	-	-	-	-		
1.000 - u. 1.100 EUR	-			-	-	-	-	-	-	-	-	-	-	-	-	-	-	-		
1.100 - u. 1.200 EUR	-			-	-	-	-	-	-	-	-	-	-	-	-	-	-	-		
1.200 - u. 1.300 EUR	-			-	-	-	-	-	-	-	-	-	-	-	-	-	-	-		
1.300 - u. 1.400 EUR	-			-	-	-	-	-	-	-	-	-	-	-	-	-	-	-		
1.400 - u. 1.500 EUR	-			-	-	-	-	-	-	-	-	-	-	-	-	-	-	-		
1.500 - u. 1.750 EUR	-			-	-	-	-	-	-	-	-	-	-	-	-	-	-	-		
1.750 - u. 2.000 EUR	-			-	-	-	-	-	-	-	-	-	-	-	-	-	-	-		
2.000 - u. 2.500 EUR	-			-	-	-	-	-	-	-	-	-	-	-	-	-	-	-		
2.500 - u. 5.000 EUR	-			-	-	-	-	-	-	-	-	-	-	-	-	-	-	-		
5.000 EUR und mehr	-			-	-	-	-	-	-	-	-	-	-	-	-	-	-	-		
S U M M E	100			100	100	100	100	-	100	100	-	100	100	-	100	100	-	100		
1 - u. 250 EUR	78			82	[74]	83	74	-	74	(70)	-	(70)	(94)	-	(94)	(65)	-	(65)		
250 - u. 500 EUR	19			16	[26]	15	23	-	23	(24)	-	(24)	(6)	-	(6)	(35)	-	(35)		
500 - u. 750 EUR	2			2	-	2	3	-	3	(6)	-	(6)	-	-	-	-	-	-		
750 - u. 1.000 EUR	-			-	-	-	-	-	-	-	-	-	-	-	-	-	-	-		
1.000 - u. 1.500 EUR	-			-	-	-	-	-	-	-	-	-	-	-	-	-	-	-		
1.500 EUR und mehr	-			-	-	-	-	-	-	-	-	-	-	-	-	-	-	-		
Betrag je Bezieher/in (EUR/M)	153			150	[209]	144	156	-	156	(165)	-	(165)	(115)	-	(115)	(172)	-	(172)		

* Kantar - Public Division *

Schichtung der eigenen privaten Renten-/ Lebensversicherungen

PROZENT SENKRECHT

Teilgesamtheit: Männer und Frauen ab 60 Jahren (ohne Heimbewohner) - neue Länder (mit Ost-Berlin)

	+-- alle ---+	+- LETZTE / HEUTIGE BERUFLICHE STELLUNG ("Alle" einschl. nie erwerbstätig und K.A. zur beruflichen Stellung) -----+											
		+----- M ä n n e r -----+							+----- F r a u e n -----+				
		Alle	Arbeiter	An- gestellte	Beamte/ Ber.-Sold	Selbst- ständige	Mit- helfende	Alle	Arbeiter	An- gestellte	Beamte/ Ber.-Sold	Selbst- ständige	Mit- helfende
Basis hochger. (in Tsd.)	4550	2034	925	814	65	216	1	2516	786	1532	40	101	26
Basis ungewichtet	10679	4774	2111	1992	164	472	4	5905	1821	3627	98	231	64
ZY027 Renten-/ Lebensvers.													
Bezieher: hochger. (in Tsd.)	85	49	12	24	-	14	-	35	6	25	-	4	-
(in %)	2	2	1	3	-	6	-	1	1	2	-	4	-
ungewichtet	206	118	26	59	-	33	-	88	15	62	-	11	-
1 - u. 25 EUR	2	1	(3)	-	-	-	-	5	(14)	4	-	-	-
25 - u. 50 EUR	6	4	(4)	6	-	-	-	10	(22)	9	-	-	-
50 - u. 100 EUR	26	24	(30)	29	-	11	-	28	(33)	32	-	-	-
100 - u. 200 EUR	25	23	(37)	20	-	17	-	27	(17)	25	-	(49)	-
200 - u. 300 EUR	16	15	(4)	17	-	22	-	18	(4)	18	-	(38)	-
300 - u. 400 EUR	9	11	(10)	11	-	11	-	7	(10)	8	-	-	-
400 - u. 500 EUR	4	5	(6)	3	-	9	-	3	-	3	-	(5)	-
500 - u. 600 EUR	2	2	-	-	-	8	-	2	-	2	-	(7)	-
600 - u. 700 EUR	1	2	(3)	-	-	3	-	-	-	-	-	-	-
700 - u. 800 EUR	1	2	-	-	-	7	-	-	-	-	-	-	-
800 - u. 900 EUR	1	2	(4)	1	-	2	-	-	-	-	-	-	-
900 - u. 1.000 EUR	3	5	-	8	-	3	-	-	-	-	-	-	-
1.000 - u. 1.100 EUR	1	1	-	-	-	4	-	-	-	-	-	-	-
1.100 - u. 1.200 EUR	0	0	-	0	-	-	-	-	-	-	-	-	-
1.200 - u. 1.300 EUR	0	1	-	1	-	-	-	-	-	-	-	-	-
1.300 - u. 1.400 EUR	-	-	-	-	-	-	-	-	-	-	-	-	-
1.400 - u. 1.500 EUR	-	-	-	-	-	-	-	-	-	-	-	-	-
1.500 - u. 1.750 EUR	1	2	-	4	-	-	-	-	-	-	-	-	-
1.750 - u. 2.000 EUR	1	1	-	-	-	3	-	-	-	-	-	-	-
2.000 - u. 2.500 EUR	-	-	-	-	-	-	-	-	-	-	-	-	-
2.500 - u. 5.000 EUR	-	-	-	-	-	-	-	-	-	-	-	-	-
5.000 EUR und mehr	-	-	-	-	-	-	-	-	-	-	-	-	-
S U M M E	100	100	100	100	-	100	-	100	100	100	-	100	-
1 - u. 250 EUR	69	62	(77)	65	-	43	-	78	(90)	75	-	(80)	-
250 - u. 500 EUR	20	20	(16)	20	-	25	-	19	(10)	23	-	(12)	-
500 - u. 750 EUR	3	4	(3)	-	-	10	-	2	-	2	-	(7)	-
750 - u. 1.000 EUR	5	9	(4)	9	-	13	-	-	-	-	-	-	-
1.000 - u. 1.500 EUR	1	2	-	2	-	4	-	-	-	-	-	-	-
1.500 EUR und mehr	2	3	-	4	-	3	-	-	-	-	-	-	-
Betrag je Bezieher/in (EUR/M)	247	314	(189)	309	-	431	-	153	(100)	154	-	(221)	-

* Kantar - Public Division *

Schichtung der eigenen privaten Renten-/ Lebensversicherungen

PROZENT SENKRECHT

Teilgesamtheit: Männer ab 60 Jahren (ohne Heimbewohner) - neue Länder (mit Ost-Berlin)

	Männer - Tätigkeitsniveau																		
	Alle Männer				Arbeiter				Angestellte				Beamte, Berufssol.		Selbstständige				Mit-
	Alle	Arbeiter	Angestellte	Beamte, Berufssol.	Selbstständige	Mit-	Alle	Arbeiter	Angestellte	Beamte, Berufssol.	Selbstständige	Mit-	Alle	Arbeiter	Angestellte	Beamte, Berufssol.	Selbstständige	Mit-	
Basis hochger. (in Tsd.)	2034	111	707	107	15	112	262	149	276	23	42	10	52	25	31	99	1		
Basis ungewichtet	4774	237	1608	266	31	248	626	388	699	48	116	20	121	59	72	200	4		
ZY027 Renten-/ Lebensvers.																			
Bezieher: hochger. (in Tsd.)	49	3	7	2	0	3	5	7	10	-	-	-	3	4	2	5	-		
(in %)	2	2	1	2	3	2	2	4	3	-	-	-	5	14	8	5	-		
ungewichtet	118	5	16	5	1	6	10	15	27	-	-	-	7	9	6	11	-		
1 - u. 25 EUR	1	-	-	[13]	-	-	-	-	-	-	-	-	-	-	-	-	-		
25 - u. 50 EUR	4	-	(6)	-	-	-	(21)	(7)	-	-	-	-	-	-	-	-	-		
50 - u. 100 EUR	24	[19]	(44)	-	[100]	[34]	(35)	(31)	(19)	-	-	-	-	[12]	[28]	(8)	-		
100 - u. 200 EUR	23	[45]	(32)	[41]	-	[38]	(10)	(20)	(22)	-	-	-	[46]	[17]	[20]	-	-		
200 - u. 300 EUR	15	-	(7)	-	-	[13]	(34)	(5)	(18)	-	-	-	[24]	[19]	[19]	(24)	-		
300 - u. 400 EUR	11	[23]	-	[25]	-	[16]	-	(13)	(14)	-	-	-	[30]	[5]	[20]	-	-		
400 - u. 500 EUR	5	[13]	(5)	-	-	-	-	-	(7)	-	-	-	-	-	-	(23)	-		
500 - u. 600 EUR	2	-	-	-	-	-	-	-	-	-	-	-	-	[21]	-	(6)	-		
600 - u. 700 EUR	2	-	(6)	-	-	-	-	-	-	-	-	-	-	-	-	(7)	-		
700 - u. 800 EUR	2	-	-	-	-	-	-	-	-	-	-	-	-	[14]	-	(10)	-		
800 - u. 900 EUR	2	-	-	[21]	-	-	-	-	(4)	-	-	-	-	-	[13]	-	-		
900 - u. 1.000 EUR	5	-	-	-	-	-	-	(9)	(13)	-	-	-	-	[13]	-	-	-		
1.000 - u. 1.100 EUR	1	-	-	-	-	-	-	-	-	-	-	-	-	-	-	(12)	-		
1.100 - u. 1.200 EUR	0	-	-	-	-	-	-	-	(1)	-	-	-	-	-	-	-	-		
1.200 - u. 1.300 EUR	1	-	-	-	-	-	-	-	(4)	-	-	-	-	-	-	-	-		
1.300 - u. 1.400 EUR	-	-	-	-	-	-	-	-	-	-	-	-	-	-	-	-	-		
1.400 - u. 1.500 EUR	-	-	-	-	-	-	-	-	-	-	-	-	-	-	-	-	-		
1.500 - u. 1.750 EUR	2	-	-	-	-	-	-	(15)	-	-	-	-	-	-	-	-	-		
1.750 - u. 2.000 EUR	1	-	-	-	-	-	-	-	-	-	-	-	-	-	-	(9)	-		
2.000 - u. 2.500 EUR	-	-	-	-	-	-	-	-	-	-	-	-	-	-	-	-	-		
2.500 - u. 5.000 EUR	-	-	-	-	-	-	-	-	-	-	-	-	-	-	-	-	-		
5.000 EUR und mehr	-	-	-	-	-	-	-	-	-	-	-	-	-	-	-	-	-		
S U M M E	100	100	100	100	100	100	100	100	100	-	-	-	100	100	100	100	-		
1 - u. 250 EUR	62	[64]	(89)	[54]	[100]	[84]	(79)	(57)	(56)	-	-	-	[70]	[48]	[48]	(25)	-		
250 - u. 500 EUR	20	[36]	(5)	[25]	-	[16]	(21)	(19)	(23)	-	-	-	[30]	[5]	[39]	(30)	-		
500 - u. 750 EUR	4	-	(6)	-	-	-	-	-	-	-	-	-	-	[21]	-	(14)	-		
750 - u. 1.000 EUR	9	-	-	[21]	-	-	-	(9)	(17)	-	-	-	-	[27]	[13]	(10)	-		
1.000 - u. 1.500 EUR	2	-	-	-	-	-	-	-	(4)	-	-	-	-	-	-	(12)	-		
1.500 EUR und mehr	3	-	-	-	-	-	-	(15)	-	-	-	-	-	-	-	(9)	-		
Betrag je Bezieher/in (EUR/M)	314	[199]	(150)	[294]	[68]	[145]	(133)	(435)	(361)	-	-	-	[195]	[428]	[280]	(627)	-		

* Kantar - Public Division *

Schichtung der eigenen privaten Renten-/ Lebensversicherungen

PROZENT SENKRECHT

Teilgesamtheit: Frauen ab 60 Jahren (ohne Heimbewohner) - neue Länder (mit Ost-Berlin)

	Frauen - Tätigkeitsniveau																	
	Alle Arbeiter				Angestellte				Beamte, Berufssol.				Selbstständige				Mit-	
	Frauen																helfende	
	Ange- lernt	Fach- arbeiter	Meister/ Polier	Ange- lernt	Einf. Fachkr.	Mittl. Fachkr.	Gehob. Fachkr.	Hochq./ leit.	Einf./ Mittl.D.	Gehob./ Höher.D.	Land- wirte	Hand- werker	Verkam. Freib.	Sonst. Freib.	Gewerbe/ treib.			
Basis hochger. (in Tsd.)	2516	261	510	16	73	452	704	178	125	6	34	2	11	18	18	52	26	
Basis ungewichtet	5905	599	1183	39	164	1051	1677	431	304	16	82	3	26	42	41	119	64	
ZY027 Renten-/ Lebensvers.																		
Bezieher: hochger. (in Tsd.)	35	1	5	-	-	5	15	2	3	-	-	-	1	1	1	2	-	
(in %)	1	0	1	-	-	1	2	1	2	-	-	-	5	4	7	4	-	
ungewichtet	88	3	12	-	-	12	36	7	7	-	-	-	1	2	3	5	-	
1 - u. 25 EUR	5	-	(17)	-	-	(7)	3	-	-	-	-	-	-	-	-	-	-	
25 - u. 50 EUR	10	-	(27)	-	-	(23)	7	-	-	-	-	-	-	-	-	-	-	
50 - u. 100 EUR	28	[71]	(25)	-	-	(17)	34	[57]	[27]	-	-	-	-	-	-	-	-	
100 - u. 200 EUR	27	-	(20)	-	-	(15)	31	[9]	[22]	-	-	-	-	[75]	[68]	-	-	
200 - u. 300 EUR	18	-	(5)	-	-	(5)	21	[22]	[20]	-	-	[100]	[57]	[25]	[19]	-	-	
300 - u. 400 EUR	7	[29]	(6)	-	-	(17)	-	[11]	[32]	-	-	-	-	-	-	-	-	
400 - u. 500 EUR	3	-	-	-	-	(5)	3	-	-	-	-	-	-	-	[13]	-	-	
500 - u. 600 EUR	2	-	-	-	-	(11)	-	-	-	-	-	-	[43]	-	-	-	-	
600 - u. 700 EUR	-	-	-	-	-	-	-	-	-	-	-	-	-	-	-	-	-	
700 - u. 800 EUR	-	-	-	-	-	-	-	-	-	-	-	-	-	-	-	-	-	
800 - u. 900 EUR	-	-	-	-	-	-	-	-	-	-	-	-	-	-	-	-	-	
900 - u. 1.000 EUR	-	-	-	-	-	-	-	-	-	-	-	-	-	-	-	-	-	
1.000 - u. 1.100 EUR	-	-	-	-	-	-	-	-	-	-	-	-	-	-	-	-	-	
1.100 - u. 1.200 EUR	-	-	-	-	-	-	-	-	-	-	-	-	-	-	-	-	-	
1.200 - u. 1.300 EUR	-	-	-	-	-	-	-	-	-	-	-	-	-	-	-	-	-	
1.300 - u. 1.400 EUR	-	-	-	-	-	-	-	-	-	-	-	-	-	-	-	-	-	
1.400 - u. 1.500 EUR	-	-	-	-	-	-	-	-	-	-	-	-	-	-	-	-	-	
1.500 - u. 1.750 EUR	-	-	-	-	-	-	-	-	-	-	-	-	-	-	-	-	-	
1.750 - u. 2.000 EUR	-	-	-	-	-	-	-	-	-	-	-	-	-	-	-	-	-	
2.000 - u. 2.500 EUR	-	-	-	-	-	-	-	-	-	-	-	-	-	-	-	-	-	
2.500 - u. 5.000 EUR	-	-	-	-	-	-	-	-	-	-	-	-	-	-	-	-	-	
5.000 EUR und mehr	-	-	-	-	-	-	-	-	-	-	-	-	-	-	-	-	-	
S U M M E	100	100	100	-	-	100	100	100	100	-	-	-	100	100	100	100	-	
1 - u. 250 EUR	78	[71]	(94)	-	-	(67)	80	[89]	[49]	-	-	-	[100]	[57]	[75]	[87]	-	
250 - u. 500 EUR	19	[29]	(6)	-	-	(22)	20	[11]	[51]	-	-	-	-	-	[25]	[13]	-	
500 - u. 750 EUR	2	-	-	-	-	(11)	-	-	-	-	-	-	[43]	-	-	-	-	
750 - u. 1.000 EUR	-	-	-	-	-	-	-	-	-	-	-	-	-	-	-	-	-	
1.000 - u. 1.500 EUR	-	-	-	-	-	-	-	-	-	-	-	-	-	-	-	-	-	
1.500 EUR und mehr	-	-	-	-	-	-	-	-	-	-	-	-	-	-	-	-	-	
Betrag je Bezieher/in (EUR/M)	153	[151]	(89)	-	-	(179)	137	[145]	[213]	-	-	-	[203]	[351]	[179]	[202]	-	

* Kantar - Public Division *

Schichtung der Rente aus dem Ausland

PROZENT SENKRECHT

Teilgesamtheit: Männer und Frauen ab 60 Jahren (ohne Heimbewohner) - neue Länder (mit Ost-Berlin)

	+-- ALLE +--		+----- M ä n n e r -----+						+----- F r a u e n -----+					
			Alle	60-u. 65 J.	65-u. 75 J.	75-u. 85 J.	85 u. älter	65 u. älter	Alle	60-u. 65 J.	65-u. 75 J.	75-u. 85 J.	85 u. älter	65 u. älter
Basis hochger. (in Tsd.)	4550		2034	510	763	632	129	1523	2516	501	868	858	289	2015
Basis ungewichtet	10679		4774	842	1717	1895	320	3932	5905	955	1931	2339	680	4950
ZY031 Rente Ausland (brutto)														
Bezieher: hochger. (in Tsd.)	30		16	2	9	4	-	14	14	2	6	6	0	13
(in %)	1		1	0	1	1	-	1	1	0	1	1	0	1
ungewichtet	65		38	4	22	12	-	34	27	3	12	11	1	24
1 - u. 25 EUR	5		7	[27]	-	(10)	-	3	(3)	-	(7)	-	-	(3)
25 - u. 50 EUR	2		4	-	(4)	(7)	-	5	-	-	-	-	-	-
50 - u. 100 EUR	9		7	-	(7)	(10)	-	8	(10)	-	(14)	(10)	-	(12)
100 - u. 200 EUR	26		17	[24]	(18)	(12)	-	16	(36)	[67]	(41)	(19)	[100]	(32)
200 - u. 300 EUR	19		17	-	(16)	(30)	-	20	(22)	[33]	(6)	(35)	-	(20)
300 - u. 400 EUR	15		28	[49]	(24)	(28)	-	25	(1)	-	(2)	-	-	(1)
400 - u. 500 EUR	3		4	-	(6)	-	-	4	(3)	-	-	(6)	-	(3)
500 - u. 600 EUR	1		1	-	-	(4)	-	1	-	-	-	-	-	-
600 - u. 700 EUR	5		7	-	(11)	-	-	8	(3)	-	(8)	-	-	(4)
700 - u. 800 EUR	-		-	-	-	-	-	-	-	-	-	-	-	-
800 - u. 900 EUR	4		-	-	-	-	-	-	(8)	-	(16)	(3)	-	(9)
900 - u. 1.000 EUR	-		-	-	-	-	-	-	-	-	-	-	-	-
1.000 - u. 1.100 EUR	2		3	-	(5)	-	-	3	-	-	-	-	-	-
1.100 - u. 1.200 EUR	-		-	-	-	-	-	-	-	-	-	-	-	-
1.200 - u. 1.300 EUR	-		-	-	-	-	-	-	-	-	-	-	-	-
1.300 - u. 1.400 EUR	-		-	-	-	-	-	-	-	-	-	-	-	-
1.400 - u. 1.500 EUR	6		-	-	-	-	-	-	(12)	-	-	(27)	-	(13)
1.500 - u. 1.750 EUR	-		-	-	-	-	-	-	-	-	-	-	-	-
1.750 - u. 2.000 EUR	-		-	-	-	-	-	-	-	-	-	-	-	-
2.000 - u. 2.500 EUR	-		-	-	-	-	-	-	-	-	-	-	-	-
2.500 - u. 5.000 EUR	4		5	-	(9)	-	-	6	(2)	-	(6)	-	-	(3)
5.000 EUR und mehr	-		-	-	-	-	-	-	-	-	-	-	-	-
S U M M E	100		100	100	100	100	-	100	100	100	100	100	100	100
1 - u. 250 EUR	51		45	[51]	(33)	(69)	-	44	(57)	[67]	(62)	(47)	[100]	(56)
250 - u. 500 EUR	29		39	[49]	(42)	(28)	-	38	(17)	[33]	(8)	(23)	-	(15)
500 - u. 750 EUR	6		8	-	(11)	(4)	-	9	(3)	-	(8)	-	-	(4)
750 - u. 1.000 EUR	4		-	-	-	-	-	-	(8)	-	(16)	(3)	-	(9)
1.000 - u. 1.500 EUR	7		3	-	(5)	-	-	3	(12)	-	-	(27)	-	(13)
1.500 EUR und mehr	4		5	-	(9)	-	-	6	(2)	-	(6)	-	-	(3)
Betrag je Bezieher/in (EUR/M)	443		430	[209]	(588)	(199)	-	468	(457)	[175]	(453)	(558)	[186]	(498)

* Kantar - Public Division *

Schichtung der Rente aus dem Ausland

PROZENT SENKRECHT

Teilgesamtheit: Männer ab 60 Jahren (ohne Heimbewohner) - neue Länder (mit Ost-Berlin)

	+-- ALLE +--				+ V E R H E I R A T E T E +				+----- A L L E I N S T E H E N D E N A C H F A M I L I E N S T A N D -----+											
		+-----+-----+-----+			+-----+-----+-----+			+-----+-----+-----+			+-----+-----+-----+			+-----+-----+-----+						
			60-u.	65 u.		60-u.	65 u.		60-u.	65 u.		60-u.	65 u.		60-u.	65 u.				
	Alle	65 J.	älter	Alle	65 J.	älter	Alle	65 J.	älter	Alle	65 J.	älter	Alle	65 J.	älter	Alle	65 J.	älter		
Basis hochger. (in Tsd.)	2034		1486	356	1130		548	154	394	206	15	191	232	88	144	110	52	59		
Basis ungewichtet	4774		3510	612	2898		1264	230	1034	555	23	532	488	136	352	221	71	150		
ZY031 Rente Ausland (brutto)																				
Bezieher: hochger. (in Tsd.)	16		13	2	10		3	-	3	1	-	1	2	-	2	1	-	1		
(in %)	1		1	1	1		1	-	1	1	-	1	1	-	1	0	-	1		
ungewichtet	38		29	4	25		9	-	9	2	-	2	5	-	5	2	-	2		
1 - u. 25 EUR	7		(8)	[27]	(4)		-	-	-	-	-	-	-	-	-	-	-	-		
25 - u. 50 EUR	4		(2)	-	(3)		[10]	-	[10]	[30]	-	[30]	-	-	-	-	-	-		
50 - u. 100 EUR	7		(1)	-	(2)		[28]	-	[28]	-	-	-	[25]	-	[25]	[100]	-	[100]		
100 - u. 200 EUR	17		(20)	[24]	(19)		[7]	-	[7]	-	-	-	[14]	-	[14]	-	-	-		
200 - u. 300 EUR	17		(19)	-	(24)		[10]	-	[10]	-	-	-	[20]	-	[20]	-	-	-		
300 - u. 400 EUR	28		(30)	[49]	(25)		[23]	-	[23]	[70]	-	[70]	-	-	-	-	-	-		
400 - u. 500 EUR	4		-	-	-		[17]	-	[17]	-	-	-	[32]	-	[32]	-	-	-		
500 - u. 600 EUR	1		-	-	-		[5]	-	[5]	-	-	-	[9]	-	[9]	-	-	-		
600 - u. 700 EUR	7		(8)	-	(10)		-	-	-	-	-	-	-	-	-	-	-	-		
700 - u. 800 EUR	-		-	-	-		-	-	-	-	-	-	-	-	-	-	-	-		
800 - u. 900 EUR	-		-	-	-		-	-	-	-	-	-	-	-	-	-	-	-		
900 - u. 1.000 EUR	-		-	-	-		-	-	-	-	-	-	-	-	-	-	-	-		
1.000 - u. 1.100 EUR	3		(4)	-	(4)		-	-	-	-	-	-	-	-	-	-	-	-		
1.100 - u. 1.200 EUR	-		-	-	-		-	-	-	-	-	-	-	-	-	-	-	-		
1.200 - u. 1.300 EUR	-		-	-	-		-	-	-	-	-	-	-	-	-	-	-	-		
1.300 - u. 1.400 EUR	-		-	-	-		-	-	-	-	-	-	-	-	-	-	-	-		
1.400 - u. 1.500 EUR	-		-	-	-		-	-	-	-	-	-	-	-	-	-	-	-		
1.500 - u. 1.750 EUR	-		-	-	-		-	-	-	-	-	-	-	-	-	-	-	-		
1.750 - u. 2.000 EUR	-		-	-	-		-	-	-	-	-	-	-	-	-	-	-	-		
2.000 - u. 2.500 EUR	-		-	-	-		-	-	-	-	-	-	-	-	-	-	-	-		
2.500 - u. 5.000 EUR	5		(6)	-	(8)		-	-	-	-	-	-	-	-	-	-	-	-		
5.000 EUR und mehr	-		-	-	-		-	-	-	-	-	-	-	-	-	-	-	-		
S U M M E	100		100	100	100		100	-	100	100	-	100	100	-	100	100	-	100		
1 - u. 250 EUR	45		(42)	[51]	(40)		[55]	-	[55]	[30]	-	[30]	[58]	-	[58]	[100]	-	[100]		
250 - u. 500 EUR	39		(39)	[49]	(37)		[40]	-	[40]	[70]	-	[70]	[32]	-	[32]	-	-	-		
500 - u. 750 EUR	8		(8)	-	(10)		[5]	-	[5]	-	-	-	[9]	-	[9]	-	-	-		
750 - u. 1.000 EUR	-		-	-	-		-	-	-	-	-	-	-	-	-	-	-	-		
1.000 - u. 1.500 EUR	3		(4)	-	(4)		-	-	-	-	-	-	-	-	-	-	-	-		
1.500 EUR und mehr	5		(6)	-	(8)		-	-	-	-	-	-	-	-	-	-	-	-		
Betrag je Bezieher/in (EUR/M)	430		(480)	[209]	(543)		[244]	-	[244]	[264]	-	[264]	[283]	-	[283]	[75]	-	[75]		

* Kantar - Public Division *

Schichtung der Rente aus dem Ausland

PROZENT SENKRECHT

Teilgesamtheit: Frauen ab 60 Jahren (ohne Heimbewohner) - neue Länder (mit Ost-Berlin)

	+-- ALLE +--				+ VERHEIRATETE +				+----- A L L E I N S T E H E N D E N A C H F A M I L I E N S T A N D -----+											
		+-----+ 60-u. 65 u. Alle 65 J. älter			+-----+ 60-u. 65 u. Alle 65 J. älter			+-----+ 60-u. 65 u. Alle 65 J. älter			+-----+ 60-u. 65 u. Alle 65 J. älter			+-----+ 60-u. 65 u. Alle 65 J. älter						
		Gesamt	Verwitwet	Geschieden/Getr.lebend	Ledig															
Basis hochger. (in Tsd.)	2516	1313	332	982	1203	170	1033	820	60	760	268	78	191	114	32	82				
Basis ungewichtet	5905	3194	685	2509	2711	270	2441	1790	95	1695	625	124	501	296	51	245				
ZY031 Rente Ausland (brutto)																				
Bezieher: hochger. (in Tsd.)	14	7	1	6	8	1	7	5	-	5	1	1	-	2	-	2				
(in %)	1	1	0	1	1	0	1	1	-	1	0	1	-	1	-	2				
ungewichtet	27	13	2	11	14	1	13	11	-	11	1	1	-	2	-	2				
1 - u. 25 EUR	(3)	-	-	-	(5)	-	(6)	(8)	-	(8)	-	-	-	-	-	-				
25 - u. 50 EUR	-	-	-	-	-	-	-	-	-	-	-	-	-	-	-	-				
50 - u. 100 EUR	(10)	(13)	-	(15)	(9)	-	(9)	(12)	-	(12)	-	-	-	-	-	-				
100 - u. 200 EUR	(36)	(47)	[100]	(36)	(26)	-	(29)	(38)	-	(38)	-	-	-	-	-	-				
200 - u. 300 EUR	(22)	(16)	-	(20)	(26)	[100]	(20)	(20)	-	(20)	[100]	[100]	-	[20]	-	[20]				
300 - u. 400 EUR	(1)	(2)	-	(2)	-	-	-	-	-	-	-	-	-	-	-	-				
400 - u. 500 EUR	(3)	-	-	-	(5)	-	(5)	(7)	-	(7)	-	-	-	-	-	-				
500 - u. 600 EUR	-	-	-	-	-	-	-	-	-	-	-	-	-	-	-	-				
600 - u. 700 EUR	(3)	-	-	-	(7)	-	(7)	(9)	-	(9)	-	-	-	-	-	-				
700 - u. 800 EUR	-	-	-	-	-	-	-	-	-	-	-	-	-	-	-	-				
800 - u. 900 EUR	(8)	(17)	-	(21)	-	-	-	-	-	-	-	-	-	-	-	-				
900 - u. 1.000 EUR	-	-	-	-	-	-	-	-	-	-	-	-	-	-	-	-				
1.000 - u. 1.100 EUR	-	-	-	-	-	-	-	-	-	-	-	-	-	-	-	-				
1.100 - u. 1.200 EUR	-	-	-	-	-	-	-	-	-	-	-	-	-	-	-	-				
1.200 - u. 1.300 EUR	-	-	-	-	-	-	-	-	-	-	-	-	-	-	-	-				
1.300 - u. 1.400 EUR	-	-	-	-	-	-	-	-	-	-	-	-	-	-	-	-				
1.400 - u. 1.500 EUR	(12)	-	-	-	(22)	-	(24)	(6)	-	(6)	-	-	-	[80]	-	[80]				
1.500 - u. 1.750 EUR	-	-	-	-	-	-	-	-	-	-	-	-	-	-	-	-				
1.750 - u. 2.000 EUR	-	-	-	-	-	-	-	-	-	-	-	-	-	-	-	-				
2.000 - u. 2.500 EUR	-	-	-	-	-	-	-	-	-	-	-	-	-	-	-	-				
2.500 - u. 5.000 EUR	(2)	(5)	-	(6)	-	-	-	-	-	-	-	-	-	-	-	-				
5.000 EUR und mehr	-	-	-	-	-	-	-	-	-	-	-	-	-	-	-	-				
S U M M E	100	100	100	100	100	100	100	100	-	100	100	100	-	100	-	100				
1 - u. 250 EUR	(57)	(76)	[100]	(71)	(40)	-	(44)	(58)	-	(58)	-	-	-	-	-	-				
250 - u. 500 EUR	(17)	(2)	-	(2)	(31)	[100]	(25)	(27)	-	(27)	[100]	[100]	-	[20]	-	[20]				
500 - u. 750 EUR	(3)	-	-	-	(7)	-	(7)	(9)	-	(9)	-	-	-	-	-	-				
750 - u. 1.000 EUR	(8)	(17)	-	(21)	-	-	-	-	-	-	-	-	-	-	-	-				
1.000 - u. 1.500 EUR	(12)	-	-	-	(22)	-	(24)	(6)	-	(6)	-	-	-	[80]	-	[80]				
1.500 EUR und mehr	(2)	(5)	-	(6)	-	-	-	-	-	-	-	-	-	-	-	-				
Betrag je Bezieher/in (EUR/M)	(457)	(404)	[128]	(465)	(504)	[271]	(524)	(307)	-	(307)	[271]	[271]	-	[1200]	-	[1200]				

* Kantar - Public Division *

Schichtung der Rente aus dem Ausland

Teilgesamtheit: Männer und Frauen ab 60 Jahren (ohne Heimbewohner) - neue Länder (mit Ost-Berlin)

	+-- alle ---+ +- LETZTE / HEUTIGE BERUFLICHE STELLUNG ("Alle" einschl. nie erwerbstätig und K.A. zur beruflichen Stellung) -----+ <table border="1"> <thead> <tr> <th colspan="7">M ä n n e r</th> <th colspan="8">F r a u e n</th> </tr> <tr> <th>Alle</th> <th>Arbeiter</th> <th>An-gestellte</th> <th>Beamte/ Ber.-Sold</th> <th>Selbst-ständige</th> <th>Mit-helfende</th> <th></th> <th>Alle</th> <th>Arbeiter</th> <th>An-gestellte</th> <th>Beamte/ Ber.-Sold</th> <th>Selbst-ständige</th> <th>Mit-helfende</th> <th></th> <th></th> </tr> </thead> <tbody> <tr> <td>Basis hochger. (in Tsd.)</td> <td>4550</td> <td>2034</td> <td>925</td> <td>814</td> <td>65</td> <td>216</td> <td>1</td> <td>2516</td> <td>786</td> <td>1532</td> <td>40</td> <td>101</td> <td>26</td> <td></td> </tr> <tr> <td>Basis ungewichtet</td> <td>10679</td> <td>4774</td> <td>2111</td> <td>1992</td> <td>164</td> <td>472</td> <td>4</td> <td>5905</td> <td>1821</td> <td>3627</td> <td>98</td> <td>231</td> <td>64</td> <td></td> </tr> <tr> <td>ZY031 Rente Ausland (brutto)</td> <td></td> <td></td> <td></td> <td></td> <td></td> <td></td> <td></td> <td></td> <td></td> <td></td> <td></td> <td></td> <td></td> <td></td> </tr> <tr> <td>Bezieher: hochger. (in Tsd.)</td> <td>30</td> <td>16</td> <td>7</td> <td>7</td> <td>-</td> <td>2</td> <td>-</td> <td>14</td> <td>2</td> <td>9</td> <td>1</td> <td>0</td> <td>-</td> <td></td> </tr> <tr> <td>(in %)</td> <td>1</td> <td>1</td> <td>1</td> <td>1</td> <td>-</td> <td>1</td> <td>-</td> <td>1</td> <td>0</td> <td>1</td> <td>1</td> <td>0</td> <td>-</td> <td></td> </tr> <tr> <td>ungewichtet</td> <td>65</td> <td>38</td> <td>15</td> <td>17</td> <td>-</td> <td>4</td> <td>-</td> <td>27</td> <td>5</td> <td>16</td> <td>1</td> <td>1</td> <td>-</td> <td></td> </tr> <tr> <td>1 - u. 25 EUR</td> <td>5</td> <td>7</td> <td>(10)</td> <td>(6)</td> <td>-</td> <td>-</td> <td>-</td> <td>(3)</td> <td>-</td> <td>(4)</td> <td>-</td> <td>-</td> <td>-</td> <td></td> </tr> <tr> <td>25 - u. 50 EUR</td> <td>2</td> <td>4</td> <td>(10)</td> <td>-</td> <td>-</td> <td>-</td> <td>-</td> <td>-</td> <td>-</td> <td>-</td> <td>-</td> <td>-</td> <td>-</td> <td></td> </tr> <tr> <td>50 - u. 100 EUR</td> <td>9</td> <td>7</td> <td>(3)</td> <td>(10)</td> <td>-</td> <td>[13]</td> <td>-</td> <td>(10)</td> <td>[21]</td> <td>(11)</td> <td>-</td> <td>-</td> <td>-</td> <td></td> </tr> <tr> <td>100 - u. 200 EUR</td> <td>26</td> <td>17</td> <td>(26)</td> <td>(6)</td> <td>-</td> <td>[12]</td> <td>-</td> <td>(36)</td> <td>[57]</td> <td>(26)</td> <td>-</td> <td>-</td> <td>-</td> <td></td> </tr> <tr> <td>200 - u. 300 EUR</td> <td>19</td> <td>17</td> <td>-</td> <td>(35)</td> <td>-</td> <td>-</td> <td>-</td> <td>(22)</td> <td>-</td> <td>(23)</td> <td>[100]</td> <td>-</td> <td>-</td> <td></td> </tr> <tr> <td>300 - u. 400 EUR</td> <td>15</td> <td>28</td> <td>(52)</td> <td>(18)</td> <td>-</td> <td>-</td> <td>-</td> <td>(1)</td> <td>[5]</td> <td>-</td> <td>-</td> <td>-</td> <td>-</td> <td></td> </tr> <tr> <td>400 - u. 500 EUR</td> <td>3</td> <td>4</td> <td>-</td> <td>(9)</td> <td>-</td> <td>-</td> <td>-</td> <td>(3)</td> <td>[16]</td> <td>-</td> <td>-</td> <td>-</td> <td>-</td> <td></td> </tr> <tr> <td>500 - u. 600 EUR</td> <td>1</td> <td>1</td> <td>-</td> <td>(2)</td> <td>-</td> <td>-</td> <td>-</td> <td>-</td> <td>-</td> <td>-</td> <td>-</td> <td>-</td> <td>-</td> <td></td> </tr> <tr> <td>600 - u. 700 EUR</td> <td>5</td> <td>7</td> <td>-</td> <td>-</td> <td>-</td> <td>[54]</td> <td>-</td> <td>(3)</td> <td>-</td> <td>-</td> <td>-</td> <td>[100]</td> <td>-</td> <td></td> </tr> <tr> <td>700 - u. 800 EUR</td> <td>-</td> <td>-</td> <td>-</td> <td>-</td> <td>-</td> <td>-</td> <td>-</td> <td>-</td> <td>-</td> <td>-</td> <td>-</td> <td>-</td> <td>-</td> <td></td> </tr> <tr> <td>800 - u. 900 EUR</td> <td>4</td> <td>-</td> <td>-</td> <td>-</td> <td>-</td> <td>-</td> <td>-</td> <td>(8)</td> <td>-</td> <td>(13)</td> <td>-</td> <td>-</td> <td>-</td> <td></td> </tr> <tr> <td>900 - u. 1.000 EUR</td> <td>-</td> <td>-</td> <td>-</td> <td>-</td> <td>-</td> <td>-</td> <td>-</td> <td>-</td> <td>-</td> <td>-</td> <td>-</td> <td>-</td> <td>-</td> <td></td> </tr> <tr> <td>1.000 - u. 1.100 EUR</td> <td>2</td> <td>3</td> <td>-</td> <td>(7)</td> <td>-</td> <td>-</td> <td>-</td> <td>-</td> <td>-</td> <td>-</td> <td>-</td> <td>-</td> <td>-</td> <td></td> </tr> <tr> <td>1.100 - u. 1.200 EUR</td> <td>-</td> <td>-</td> <td>-</td> <td>-</td> <td>-</td> <td>-</td> <td>-</td> <td>-</td> <td>-</td> <td>-</td> <td>-</td> <td>-</td> <td>-</td> <td></td> </tr> <tr> <td>1.200 - u. 1.300 EUR</td> <td>-</td> <td>-</td> <td>-</td> <td>-</td> <td>-</td> <td>-</td> <td>-</td> <td>-</td> <td>-</td> <td>-</td> <td>-</td> <td>-</td> <td>-</td> <td></td> </tr> <tr> <td>1.300 - u. 1.400 EUR</td> <td>-</td> <td>-</td> <td>-</td> <td>-</td> <td>-</td> <td>-</td> <td>-</td> <td>-</td> <td>-</td> <td>-</td> <td>-</td> <td>-</td> <td>-</td> <td></td> </tr> <tr> <td>1.400 - u. 1.500 EUR</td> <td>6</td> <td>-</td> <td>-</td> <td>-</td> <td>-</td> <td>-</td> <td>-</td> <td>(12)</td> <td>-</td> <td>(19)</td> <td>-</td> <td>-</td> <td>-</td> <td></td> </tr> <tr> <td>1.500 - u. 1.750 EUR</td> <td>-</td> <td>-</td> <td>-</td> <td>-</td> <td>-</td> <td>-</td> <td>-</td> <td>-</td> <td>-</td> <td>-</td> <td>-</td> <td>-</td> <td>-</td> <td></td> </tr> <tr> <td>1.750 - u. 2.000 EUR</td> <td>-</td> <td>-</td> <td>-</td> <td>-</td> <td>-</td> <td>-</td> <td>-</td> <td>-</td> <td>-</td> <td>-</td> <td>-</td> <td>-</td> <td>-</td> <td></td> </tr> <tr> <td>2.000 - u. 2.500 EUR</td> <td>-</td> <td>-</td> <td>-</td> <td>-</td> <td>-</td> <td>-</td> <td>-</td> <td>-</td> <td>-</td> <td>-</td> <td>-</td> <td>-</td> <td>-</td> <td></td> </tr> <tr> <td>2.500 - u. 5.000 EUR</td> <td>4</td> <td>5</td> <td>-</td> <td>(6)</td> <td>-</td> <td>[21]</td> <td>-</td> <td>(2)</td> <td>-</td> <td>(4)</td> <td>-</td> <td>-</td> <td>-</td> <td></td> </tr> <tr> <td>5.000 EUR und mehr</td> <td>-</td> <td>-</td> <td>-</td> <td>-</td> <td>-</td> <td>-</td> <td>-</td> <td>-</td> <td>-</td> <td>-</td> <td>-</td> <td>-</td> <td>-</td> <td></td> </tr> <tr> <td>S U M M E</td> <td>100</td> <td>100</td> <td>100</td> <td>100</td> <td>-</td> <td>100</td> <td>-</td> <td>100</td> <td>100</td> <td>100</td> <td>100</td> <td>100</td> <td>-</td> <td></td> </tr> <tr> <td>1 - u. 250 EUR</td> <td>51</td> <td>45</td> <td>(48)</td> <td>(41)</td> <td>-</td> <td>[26]</td> <td>-</td> <td>(57)</td> <td>[78]</td> <td>(49)</td> <td>-</td> <td>-</td> <td>-</td> <td></td> </tr> <tr> <td>250 - u. 500 EUR</td> <td>29</td> <td>39</td> <td>(52)</td> <td>(44)</td> <td>-</td> <td>-</td> <td>-</td> <td>(17)</td> <td>[22]</td> <td>(16)</td> <td>[100]</td> <td>-</td> <td>-</td> <td></td> </tr> <tr> <td>500 - u. 750 EUR</td> <td>6</td> <td>8</td> <td>-</td> <td>(2)</td> <td>-</td> <td>[54]</td> <td>-</td> <td>(3)</td> <td>-</td> <td>-</td> <td>[100]</td> <td>-</td> <td>-</td> <td></td> </tr> <tr> <td>750 - u. 1.000 EUR</td> <td>4</td> <td>-</td> <td>-</td> <td>-</td> <td>-</td> <td>-</td> <td>-</td> <td>(8)</td> <td>-</td> <td>(13)</td> <td>-</td> <td>-</td> <td>-</td> <td></td> </tr> <tr> <td>1.000 - u. 1.500 EUR</td> <td>7</td> <td>3</td> <td>-</td> <td>(7)</td> <td>-</td> <td>-</td> <td>-</td> <td>(12)</td> <td>-</td> <td>(19)</td> <td>-</td> <td>-</td> <td>-</td> <td></td> </tr> <tr> <td>1.500 EUR und mehr</td> <td>4</td> <td>5</td> <td>-</td> <td>(6)</td> <td>-</td> <td>[21]</td> <td>-</td> <td>(2)</td> <td>-</td> <td>(4)</td> <td>-</td> <td>-</td> <td>-</td> <td></td> </tr> <tr> <td>Betrag je Bezieher/in (EUR/M)</td> <td>443</td> <td>430</td> <td>(216)</td> <td>(541)</td> <td>-</td> <td>[876]</td> <td>-</td> <td>(457)</td> <td>[174]</td> <td>(595)</td> <td>[271]</td> <td>[691]</td> <td>-</td> <td></td> </tr> </tbody> </table>															M ä n n e r							F r a u e n								Alle	Arbeiter	An-gestellte	Beamte/ Ber.-Sold	Selbst-ständige	Mit-helfende		Alle	Arbeiter	An-gestellte	Beamte/ Ber.-Sold	Selbst-ständige	Mit-helfende			Basis hochger. (in Tsd.)	4550	2034	925	814	65	216	1	2516	786	1532	40	101	26		Basis ungewichtet	10679	4774	2111	1992	164	472	4	5905	1821	3627	98	231	64		ZY031 Rente Ausland (brutto)															Bezieher: hochger. (in Tsd.)	30	16	7	7	-	2	-	14	2	9	1	0	-		(in %)	1	1	1	1	-	1	-	1	0	1	1	0	-		ungewichtet	65	38	15	17	-	4	-	27	5	16	1	1	-		1 - u. 25 EUR	5	7	(10)	(6)	-	-	-	(3)	-	(4)	-	-	-		25 - u. 50 EUR	2	4	(10)	-	-	-	-	-	-	-	-	-	-		50 - u. 100 EUR	9	7	(3)	(10)	-	[13]	-	(10)	[21]	(11)	-	-	-		100 - u. 200 EUR	26	17	(26)	(6)	-	[12]	-	(36)	[57]	(26)	-	-	-		200 - u. 300 EUR	19	17	-	(35)	-	-	-	(22)	-	(23)	[100]	-	-		300 - u. 400 EUR	15	28	(52)	(18)	-	-	-	(1)	[5]	-	-	-	-		400 - u. 500 EUR	3	4	-	(9)	-	-	-	(3)	[16]	-	-	-	-		500 - u. 600 EUR	1	1	-	(2)	-	-	-	-	-	-	-	-	-		600 - u. 700 EUR	5	7	-	-	-	[54]	-	(3)	-	-	-	[100]	-		700 - u. 800 EUR	-	-	-	-	-	-	-	-	-	-	-	-	-		800 - u. 900 EUR	4	-	-	-	-	-	-	(8)	-	(13)	-	-	-		900 - u. 1.000 EUR	-	-	-	-	-	-	-	-	-	-	-	-	-		1.000 - u. 1.100 EUR	2	3	-	(7)	-	-	-	-	-	-	-	-	-		1.100 - u. 1.200 EUR	-	-	-	-	-	-	-	-	-	-	-	-	-		1.200 - u. 1.300 EUR	-	-	-	-	-	-	-	-	-	-	-	-	-		1.300 - u. 1.400 EUR	-	-	-	-	-	-	-	-	-	-	-	-	-		1.400 - u. 1.500 EUR	6	-	-	-	-	-	-	(12)	-	(19)	-	-	-		1.500 - u. 1.750 EUR	-	-	-	-	-	-	-	-	-	-	-	-	-		1.750 - u. 2.000 EUR	-	-	-	-	-	-	-	-	-	-	-	-	-		2.000 - u. 2.500 EUR	-	-	-	-	-	-	-	-	-	-	-	-	-		2.500 - u. 5.000 EUR	4	5	-	(6)	-	[21]	-	(2)	-	(4)	-	-	-		5.000 EUR und mehr	-	-	-	-	-	-	-	-	-	-	-	-	-		S U M M E	100	100	100	100	-	100	-	100	100	100	100	100	-		1 - u. 250 EUR	51	45	(48)	(41)	-	[26]	-	(57)	[78]	(49)	-	-	-		250 - u. 500 EUR	29	39	(52)	(44)	-	-	-	(17)	[22]	(16)	[100]	-	-		500 - u. 750 EUR	6	8	-	(2)	-	[54]	-	(3)	-	-	[100]	-	-		750 - u. 1.000 EUR	4	-	-	-	-	-	-	(8)	-	(13)	-	-	-		1.000 - u. 1.500 EUR	7	3	-	(7)	-	-	-	(12)	-	(19)	-	-	-		1.500 EUR und mehr	4	5	-	(6)	-	[21]	-	(2)	-	(4)	-	-	-		Betrag je Bezieher/in (EUR/M)	443	430	(216)	(541)	-	[876]	-	(457)	[174]	(595)	[271]	[691]	-	
	M ä n n e r							F r a u e n																																																																																																																																																																																																																																																																																																																																																																																																																																																																																																																																																																																																	
	Alle	Arbeiter	An-gestellte	Beamte/ Ber.-Sold	Selbst-ständige	Mit-helfende		Alle	Arbeiter	An-gestellte	Beamte/ Ber.-Sold	Selbst-ständige	Mit-helfende																																																																																																																																																																																																																																																																																																																																																																																																																																																																																																																																																																																												
Basis hochger. (in Tsd.)	4550	2034	925	814	65	216	1	2516	786	1532	40	101	26																																																																																																																																																																																																																																																																																																																																																																																																																																																																																																																																																																																												
Basis ungewichtet	10679	4774	2111	1992	164	472	4	5905	1821	3627	98	231	64																																																																																																																																																																																																																																																																																																																																																																																																																																																																																																																																																																																												
ZY031 Rente Ausland (brutto)																																																																																																																																																																																																																																																																																																																																																																																																																																																																																																																																																																																																									
Bezieher: hochger. (in Tsd.)	30	16	7	7	-	2	-	14	2	9	1	0	-																																																																																																																																																																																																																																																																																																																																																																																																																																																																																																																																																																																												
(in %)	1	1	1	1	-	1	-	1	0	1	1	0	-																																																																																																																																																																																																																																																																																																																																																																																																																																																																																																																																																																																												
ungewichtet	65	38	15	17	-	4	-	27	5	16	1	1	-																																																																																																																																																																																																																																																																																																																																																																																																																																																																																																																																																																																												
1 - u. 25 EUR	5	7	(10)	(6)	-	-	-	(3)	-	(4)	-	-	-																																																																																																																																																																																																																																																																																																																																																																																																																																																																																																																																																																																												
25 - u. 50 EUR	2	4	(10)	-	-	-	-	-	-	-	-	-	-																																																																																																																																																																																																																																																																																																																																																																																																																																																																																																																																																																																												
50 - u. 100 EUR	9	7	(3)	(10)	-	[13]	-	(10)	[21]	(11)	-	-	-																																																																																																																																																																																																																																																																																																																																																																																																																																																																																																																																																																																												
100 - u. 200 EUR	26	17	(26)	(6)	-	[12]	-	(36)	[57]	(26)	-	-	-																																																																																																																																																																																																																																																																																																																																																																																																																																																																																																																																																																																												
200 - u. 300 EUR	19	17	-	(35)	-	-	-	(22)	-	(23)	[100]	-	-																																																																																																																																																																																																																																																																																																																																																																																																																																																																																																																																																																																												
300 - u. 400 EUR	15	28	(52)	(18)	-	-	-	(1)	[5]	-	-	-	-																																																																																																																																																																																																																																																																																																																																																																																																																																																																																																																																																																																												
400 - u. 500 EUR	3	4	-	(9)	-	-	-	(3)	[16]	-	-	-	-																																																																																																																																																																																																																																																																																																																																																																																																																																																																																																																																																																																												
500 - u. 600 EUR	1	1	-	(2)	-	-	-	-	-	-	-	-	-																																																																																																																																																																																																																																																																																																																																																																																																																																																																																																																																																																																												
600 - u. 700 EUR	5	7	-	-	-	[54]	-	(3)	-	-	-	[100]	-																																																																																																																																																																																																																																																																																																																																																																																																																																																																																																																																																																																												
700 - u. 800 EUR	-	-	-	-	-	-	-	-	-	-	-	-	-																																																																																																																																																																																																																																																																																																																																																																																																																																																																																																																																																																																												
800 - u. 900 EUR	4	-	-	-	-	-	-	(8)	-	(13)	-	-	-																																																																																																																																																																																																																																																																																																																																																																																																																																																																																																																																																																																												
900 - u. 1.000 EUR	-	-	-	-	-	-	-	-	-	-	-	-	-																																																																																																																																																																																																																																																																																																																																																																																																																																																																																																																																																																																												
1.000 - u. 1.100 EUR	2	3	-	(7)	-	-	-	-	-	-	-	-	-																																																																																																																																																																																																																																																																																																																																																																																																																																																																																																																																																																																												
1.100 - u. 1.200 EUR	-	-	-	-	-	-	-	-	-	-	-	-	-																																																																																																																																																																																																																																																																																																																																																																																																																																																																																																																																																																																												
1.200 - u. 1.300 EUR	-	-	-	-	-	-	-	-	-	-	-	-	-																																																																																																																																																																																																																																																																																																																																																																																																																																																																																																																																																																																												
1.300 - u. 1.400 EUR	-	-	-	-	-	-	-	-	-	-	-	-	-																																																																																																																																																																																																																																																																																																																																																																																																																																																																																																																																																																																												
1.400 - u. 1.500 EUR	6	-	-	-	-	-	-	(12)	-	(19)	-	-	-																																																																																																																																																																																																																																																																																																																																																																																																																																																																																																																																																																																												
1.500 - u. 1.750 EUR	-	-	-	-	-	-	-	-	-	-	-	-	-																																																																																																																																																																																																																																																																																																																																																																																																																																																																																																																																																																																												
1.750 - u. 2.000 EUR	-	-	-	-	-	-	-	-	-	-	-	-	-																																																																																																																																																																																																																																																																																																																																																																																																																																																																																																																																																																																												
2.000 - u. 2.500 EUR	-	-	-	-	-	-	-	-	-	-	-	-	-																																																																																																																																																																																																																																																																																																																																																																																																																																																																																																																																																																																												
2.500 - u. 5.000 EUR	4	5	-	(6)	-	[21]	-	(2)	-	(4)	-	-	-																																																																																																																																																																																																																																																																																																																																																																																																																																																																																																																																																																																												
5.000 EUR und mehr	-	-	-	-	-	-	-	-	-	-	-	-	-																																																																																																																																																																																																																																																																																																																																																																																																																																																																																																																																																																																												
S U M M E	100	100	100	100	-	100	-	100	100	100	100	100	-																																																																																																																																																																																																																																																																																																																																																																																																																																																																																																																																																																																												
1 - u. 250 EUR	51	45	(48)	(41)	-	[26]	-	(57)	[78]	(49)	-	-	-																																																																																																																																																																																																																																																																																																																																																																																																																																																																																																																																																																																												
250 - u. 500 EUR	29	39	(52)	(44)	-	-	-	(17)	[22]	(16)	[100]	-	-																																																																																																																																																																																																																																																																																																																																																																																																																																																																																																																																																																																												
500 - u. 750 EUR	6	8	-	(2)	-	[54]	-	(3)	-	-	[100]	-	-																																																																																																																																																																																																																																																																																																																																																																																																																																																																																																																																																																																												
750 - u. 1.000 EUR	4	-	-	-	-	-	-	(8)	-	(13)	-	-	-																																																																																																																																																																																																																																																																																																																																																																																																																																																																																																																																																																																												
1.000 - u. 1.500 EUR	7	3	-	(7)	-	-	-	(12)	-	(19)	-	-	-																																																																																																																																																																																																																																																																																																																																																																																																																																																																																																																																																																																												
1.500 EUR und mehr	4	5	-	(6)	-	[21]	-	(2)	-	(4)	-	-	-																																																																																																																																																																																																																																																																																																																																																																																																																																																																																																																																																																																												
Betrag je Bezieher/in (EUR/M)	443	430	(216)	(541)	-	[876]	-	(457)	[174]	(595)	[271]	[691]	-																																																																																																																																																																																																																																																																																																																																																																																																																																																																																																																																																																																												

* Kantar - Public Division *

Schichtung der Rente aus dem Ausland

PROZENT SENKRECHT

Teilgesamtheit: Männer ab 60 Jahren (ohne Heimbewohner) - neue Länder (mit Ost-Berlin)

	Männer - Tätigkeitsniveau																	Mit- fende
	Alle Männer	Arbeiter			Angestellte				Beamte, Berufssol.		Selbstständige							
		Ange- lernt	Fach- arbeiter	Meister/ Polier	Ange- lernt	Einf. Fachkr.	Mittl. Fachkr.	Gehob. Fachkr.	Hochq./ leit.	Einf./ Mittl.D.	Gehob./ Höher.D.	Land- wirte	Hand- werker	Verkam. Freib.	Sonst. Freib.	Gewerbe/ treib.		
Basis hochger. (in Tsd.)	2034	111	707	107	15	112	262	149	276	23	42	10	52	25	31	99	1	
Basis ungewichtet	4774	237	1608	266	31	248	626	388	699	48	116	20	121	59	72	200	4	
ZY031 Rente Ausland (brutto)																		
Bezieher: hochger. (in Tsd.)	16	1	5	1	-	1	1	0	4	-	-	-	-	0	0	1	-	
(in %)	1	1	1	0	-	1	1	0	1	-	-	-	-	2	1	1	-	
ungewichtet	38	3	11	1	-	3	2	2	10	-	-	-	-	1	1	2	-	
1 - u. 25 EUR	7	-	(13)	-	-	-	-	-	(11)	-	-	-	-	-	-	-	-	
25 - u. 50 EUR	4	-	(13)	-	-	-	-	-	-	-	-	-	-	-	-	-	-	
50 - u. 100 EUR	7	[11]	(1)	-	-	-	-	[62]	(11)	-	-	-	-	-	-	[20]	-	
100 - u. 200 EUR	17	[48]	(12)	[100]	-	[39]	-	-	-	-	-	-	-	-	[100]	-	-	
200 - u. 300 EUR	17	-	-	-	-	[61]	[100]	-	(9)	-	-	-	-	-	-	-	-	
300 - u. 400 EUR	28	[41]	(61)	-	-	-	-	-	(31)	-	-	-	-	-	-	-	-	
400 - u. 500 EUR	4	-	-	-	-	-	-	-	(15)	-	-	-	-	-	-	-	-	
500 - u. 600 EUR	1	-	-	-	-	-	-	[38]	-	-	-	-	-	-	-	-	-	
600 - u. 700 EUR	7	-	-	-	-	-	-	-	-	-	-	-	-	-	-	[80]	-	
700 - u. 800 EUR	-	-	-	-	-	-	-	-	-	-	-	-	-	-	-	-	-	
800 - u. 900 EUR	-	-	-	-	-	-	-	-	-	-	-	-	-	-	-	-	-	
900 - u. 1.000 EUR	-	-	-	-	-	-	-	-	-	-	-	-	-	-	-	-	-	
1.000 - u. 1.100 EUR	3	-	-	-	-	-	-	-	(12)	-	-	-	-	-	-	-	-	
1.100 - u. 1.200 EUR	-	-	-	-	-	-	-	-	-	-	-	-	-	-	-	-	-	
1.200 - u. 1.300 EUR	-	-	-	-	-	-	-	-	-	-	-	-	-	-	-	-	-	
1.300 - u. 1.400 EUR	-	-	-	-	-	-	-	-	-	-	-	-	-	-	-	-	-	
1.400 - u. 1.500 EUR	-	-	-	-	-	-	-	-	-	-	-	-	-	-	-	-	-	
1.500 - u. 1.750 EUR	-	-	-	-	-	-	-	-	-	-	-	-	-	-	-	-	-	
1.750 - u. 2.000 EUR	-	-	-	-	-	-	-	-	-	-	-	-	-	-	-	-	-	
2.000 - u. 2.500 EUR	-	-	-	-	-	-	-	-	-	-	-	-	-	-	-	-	-	
2.500 - u. 5.000 EUR	5	-	-	-	-	-	-	-	(11)	-	-	-	-	[100]	-	-	-	
5.000 EUR und mehr	-	-	-	-	-	-	-	-	-	-	-	-	-	-	-	-	-	
S U M M E	100	100	100	100	-	100	100	100	100	-	-	-	-	100	100	100	-	
1 - u. 250 EUR	45	[59]	(39)	[100]	-	[82]	[27]	[62]	(31)	-	-	-	-	-	[100]	[20]	-	
250 - u. 500 EUR	39	[41]	(61)	-	-	[18]	[73]	-	(46)	-	-	-	-	-	-	-	-	
500 - u. 750 EUR	8	-	-	-	-	-	-	[38]	-	-	-	-	-	-	-	[80]	-	
750 - u. 1.000 EUR	-	-	-	-	-	-	-	-	-	-	-	-	-	-	-	-	-	
1.000 - u. 1.500 EUR	3	-	-	-	-	-	-	-	(12)	-	-	-	-	-	-	-	-	
1.500 EUR und mehr	5	-	-	-	-	-	-	-	(11)	-	-	-	-	[100]	-	-	-	
Betrag je Bezieher/in (EUR/M)	430	[213]	(229)	[106]	-	[197]	[236]	[248]	(779)	-	-	-	-	[2500]	[120]	[512]	-	

* Kantar - Public Division *

Schichtung der Rente aus dem Ausland

PROZENT SENKRECHT

Teilgesamtheit: Frauen ab 60 Jahren (ohne Heimbewohner) - neue Länder (mit Ost-Berlin)

	Frauen - Tätigkeitsniveau																	
	Alle Arbeiter				Angestellte					Beamte, Berufssol.			Selbstständige				Mit-	
	Frauen																helfende	
	Ange- lernt	Fach- arbeiter	Meister/ Polier	Ange- lernt	Einf. Fachkr.	Mittl. Fachkr.	Gehob. Fachkr.	Hochq./ leit.	Einf./ Mittl.D.	Gehob./ Höher.D.	Land- wirte	Hand- werker	Verkam. Freib.	Sonst. Freib.	Gewerbe/ treib.			
Basis hochger. (in Tsd.)	2516	261	510	16	73	452	704	178	125	6	34	2	11	18	18	52	26	
Basis ungewichtet	5905	599	1183	39	164	1051	1677	431	304	16	82	3	26	42	41	119	64	
ZY031 Rente Ausland (brutto)																		
Bezieher: hochger. (in Tsd.)	14	0	2	-	0	1	5	2	1	-	1	0	-	-	-	-	-	
(in %)	1	0	0	-	0	0	1	1	1	-	2	33	-	-	-	-	-	
ungewichtet	27	2	3	-	1	2	7	3	3	-	1	1	-	-	-	-	-	
1 - u. 25 EUR	(3)	-	-	-	-	-	[9]	-	-	-	-	-	-	-	-	-	-	
25 - u. 50 EUR	-	-	-	-	-	-	-	-	-	-	-	-	-	-	-	-	-	
50 - u. 100 EUR	(10)	-	[26]	-	-	[43]	[14]	-	-	-	-	-	-	-	-	-	-	
100 - u. 200 EUR	(36)	[73]	[53]	-	[100]	[57]	[10]	[51]	-	-	-	-	-	-	-	-	-	
200 - u. 300 EUR	(22)	-	-	-	-	-	[14]	[49]	[34]	-	[100]	-	-	-	-	-	-	
300 - u. 400 EUR	(1)	[27]	-	-	-	-	-	-	-	-	-	-	-	-	-	-	-	
400 - u. 500 EUR	(3)	-	[21]	-	-	-	-	-	-	-	-	-	-	-	-	-	-	
500 - u. 600 EUR	-	-	-	-	-	-	-	-	-	-	-	-	-	-	-	-	-	
600 - u. 700 EUR	(3)	-	-	-	-	-	-	-	-	-	-	[100]	-	-	-	-	-	
700 - u. 800 EUR	-	-	-	-	-	-	-	-	-	-	-	-	-	-	-	-	-	
800 - u. 900 EUR	(8)	-	-	-	-	-	[25]	-	-	-	-	-	-	-	-	-	-	
900 - u. 1.000 EUR	-	-	-	-	-	-	-	-	-	-	-	-	-	-	-	-	-	
1.000 - u. 1.100 EUR	-	-	-	-	-	-	-	-	-	-	-	-	-	-	-	-	-	
1.100 - u. 1.200 EUR	-	-	-	-	-	-	-	-	-	-	-	-	-	-	-	-	-	
1.200 - u. 1.300 EUR	-	-	-	-	-	-	-	-	-	-	-	-	-	-	-	-	-	
1.300 - u. 1.400 EUR	-	-	-	-	-	-	-	-	-	-	-	-	-	-	-	-	-	
1.400 - u. 1.500 EUR	(12)	-	-	-	-	-	[29]	-	[31]	-	-	-	-	-	-	-	-	
1.500 - u. 1.750 EUR	-	-	-	-	-	-	-	-	-	-	-	-	-	-	-	-	-	
1.750 - u. 2.000 EUR	-	-	-	-	-	-	-	-	-	-	-	-	-	-	-	-	-	
2.000 - u. 2.500 EUR	-	-	-	-	-	-	-	-	-	-	-	-	-	-	-	-	-	
2.500 - u. 5.000 EUR	(2)	-	-	-	-	-	-	-	[35]	-	-	-	-	-	-	-	-	
5.000 EUR und mehr	-	-	-	-	-	-	-	-	-	-	-	-	-	-	-	-	-	
S U M M E	100	100	100	-	100	100	100	100	100	-	100	100	-	-	-	-	-	
1 - u. 250 EUR	(57)	[73]	[79]	-	[100]	[100]	[46]	[51]	-	-	-	-	-	-	-	-	-	
250 - u. 500 EUR	(17)	[27]	[21]	-	-	-	-	[49]	[34]	-	[100]	-	-	-	-	-	-	
500 - u. 750 EUR	(3)	-	-	-	-	-	-	-	-	-	-	[100]	-	-	-	-	-	
750 - u. 1.000 EUR	(8)	-	-	-	-	-	[25]	-	-	-	-	-	-	-	-	-	-	
1.000 - u. 1.500 EUR	(12)	-	-	-	-	-	[29]	-	[31]	-	-	-	-	-	-	-	-	
1.500 EUR und mehr	(2)	-	-	-	-	-	-	-	[35]	-	-	-	-	-	-	-	-	
Betrag je Bezieher/in (EUR/M)	(457)	[221]	[161]	-	[151]	[100]	[678]	[216]	[1570]	-	[271]	[691]	-	-	-	-	-	

* Kantar - Public Division *

Schichtung der sonstigen Rente

PROZENT SENKRECHT

Teilgesamtheit: Männer und Frauen ab 60 Jahren (ohne Heimbewohner) - neue Länder (mit Ost-Berlin)

	+-- ALLE +--		+----- M ä n n e r -----+						+----- F r a u e n -----+					
			Alle	60-u. 65 J.	65-u. 75 J.	75-u. 85 J.	85 u. älter	65 u. älter	Alle	60-u. 65 J.	65-u. 75 J.	75-u. 85 J.	85 u. älter	65 u. älter
Basis hochger. (in Tsd.)	4550		2034	510	763	632	129	1523	2516	501	868	858	289	2015
Basis ungewichtet	10679		4774	842	1717	1895	320	3932	5905	955	1931	2339	680	4950
ZY025/1 Sonst. R. (brutto)														
Bezieher: hochger. (in Tsd.)	7		6	2	2	1	-	4	1	0	1	0	-	1
(in %)	0		0	0	0	0	-	0	0	0	0	0	-	0
ungewichtet	17		13	3	6	4	-	10	4	1	2	1	-	3
1 - u. 25 EUR	(3)		(4)	-	-	[16]	-	(6)	-	-	-	-	-	-
25 - u. 50 EUR	-		-	-	-	-	-	-	-	-	-	-	-	-
50 - u. 100 EUR	(5)		-	-	-	-	-	-	[27]	-	[49]	-	-	[37]
100 - u. 200 EUR	(6)		-	-	-	-	-	-	[28]	-	[51]	-	-	[39]
200 - u. 300 EUR	(26)		(33)	[30]	[13]	[68]	-	(34)	-	-	-	-	-	-
300 - u. 400 EUR	(49)		(57)	[70]	[73]	[16]	-	(52)	[17]	-	-	[100]	-	[24]
400 - u. 500 EUR	(5)		(6)	-	[13]	-	-	(8)	-	-	-	-	-	-
500 - u. 600 EUR	-		-	-	-	-	-	-	-	-	-	-	-	-
600 - u. 700 EUR	(6)		-	-	-	-	-	-	[28]	[100]	-	-	-	-
700 - u. 800 EUR	-		-	-	-	-	-	-	-	-	-	-	-	-
800 - u. 900 EUR	-		-	-	-	-	-	-	-	-	-	-	-	-
900 - u. 1.000 EUR	-		-	-	-	-	-	-	-	-	-	-	-	-
1.000 - u. 1.100 EUR	-		-	-	-	-	-	-	-	-	-	-	-	-
1.100 - u. 1.200 EUR	-		-	-	-	-	-	-	-	-	-	-	-	-
1.200 - u. 1.300 EUR	-		-	-	-	-	-	-	-	-	-	-	-	-
1.300 - u. 1.400 EUR	-		-	-	-	-	-	-	-	-	-	-	-	-
1.400 - u. 1.500 EUR	-		-	-	-	-	-	-	-	-	-	-	-	-
1.500 - u. 1.750 EUR	-		-	-	-	-	-	-	-	-	-	-	-	-
1.750 - u. 2.000 EUR	-		-	-	-	-	-	-	-	-	-	-	-	-
2.000 - u. 2.500 EUR	-		-	-	-	-	-	-	-	-	-	-	-	-
2.500 - u. 5.000 EUR	-		-	-	-	-	-	-	-	-	-	-	-	-
5.000 EUR und mehr	-		-	-	-	-	-	-	-	-	-	-	-	-
S U M M E	100		100	100	100	100	-	100	100	100	100	100	-	100
1 - u. 250 EUR	(20)		(12)	-	-	[44]	-	(16)	[55]	-	[100]	-	-	[76]
250 - u. 500 EUR	(74)		(88)	[100]	[100]	[56]	-	(84)	[17]	-	-	[100]	-	[24]
500 - u. 750 EUR	(6)		-	-	-	-	-	-	[28]	[100]	-	-	-	-
750 - u. 1.000 EUR	-		-	-	-	-	-	-	-	-	-	-	-	-
1.000 - u. 1.500 EUR	-		-	-	-	-	-	-	-	-	-	-	-	-
1.500 EUR und mehr	-		-	-	-	-	-	-	-	-	-	-	-	-
Betrag je Bezieher/in (EUR/M)	(280)		(282)	[296]	[307]	[224]	-	(276)	[274]	[600]	[99]	[300]	-	[147]

* Kantar - Public Division *

Schichtung der sonstigen Rente

PROZENT SENKRECHT

Teilgesamtheit: Männer ab 60 Jahren (ohne Heimbewohner) - neue Länder (mit Ost-Berlin)

	+-- ALLE +--				+ V E R H E I R A T E T E +				+----- A L L E I N S T E H E N D E N A C H F A M I L I E N S T A N D -----+											
		+-----+-----+-----+			+-----+-----+-----+			+-----+-----+-----+			+-----+-----+-----+			+-----+-----+-----+						
			60-u.	65 u.		60-u.	65 u.		60-u.	65 u.		60-u.	65 u.		60-u.	65 u.				
	Alle	65 J.	älter	Alle	65 J.	älter	Alle	65 J.	älter	Alle	65 J.	älter	Alle	65 J.	älter	Alle	65 J.	älter		
Basis hochger. (in Tsd.)	2034			1486	356	1130	548	154	394	206	15	191	232	88	144	110	52	59		
Basis ungewichtet	4774			3510	612	2898	1264	230	1034	555	23	532	488	136	352	221	71	150		
ZY025/1 Sonst. R. (brutto)																				
Bezieher: hochger. (in Tsd.)	6			3	1	2	3	1	2	0	-	0	2	1	2	0	-	0		
(in %)	0			0	0	0	1	0	1	0	-	0	1	1	1	0	-	1		
ungewichtet	13			6	2	4	7	1	6	1	-	1	5	1	4	1	-	1		
1 - u. 25 EUR	(4)			-	-	-	[8]	-	[10]	-	-	-	[11]	-	[15]	-	-	-		
25 - u. 50 EUR	-			-	-	-	-	-	-	-	-	-	-	-	-	-	-	-		
50 - u. 100 EUR	-			-	-	-	-	-	-	-	-	-	-	-	-	-	-	-		
100 - u. 200 EUR	-			-	-	-	-	-	-	-	-	-	-	-	-	-	-	-		
200 - u. 300 EUR	(33)			[55]	[48]	[58]	[12]	-	[15]	-	-	-	[16]	-	[21]	-	-	-		
300 - u. 400 EUR	(57)			[45]	[52]	[42]	[68]	[100]	[60]	-	-	-	[74]	[100]	[64]	[100]	-	[100]		
400 - u. 500 EUR	(6)			-	-	-	[12]	-	[15]	[100]	-	[100]	-	-	-	-	-	-		
500 - u. 600 EUR	-			-	-	-	-	-	-	-	-	-	-	-	-	-	-	-		
600 - u. 700 EUR	-			-	-	-	-	-	-	-	-	-	-	-	-	-	-	-		
700 - u. 800 EUR	-			-	-	-	-	-	-	-	-	-	-	-	-	-	-	-		
800 - u. 900 EUR	-			-	-	-	-	-	-	-	-	-	-	-	-	-	-	-		
900 - u. 1.000 EUR	-			-	-	-	-	-	-	-	-	-	-	-	-	-	-	-		
1.000 - u. 1.100 EUR	-			-	-	-	-	-	-	-	-	-	-	-	-	-	-	-		
1.100 - u. 1.200 EUR	-			-	-	-	-	-	-	-	-	-	-	-	-	-	-	-		
1.200 - u. 1.300 EUR	-			-	-	-	-	-	-	-	-	-	-	-	-	-	-	-		
1.300 - u. 1.400 EUR	-			-	-	-	-	-	-	-	-	-	-	-	-	-	-	-		
1.400 - u. 1.500 EUR	-			-	-	-	-	-	-	-	-	-	-	-	-	-	-	-		
1.500 - u. 1.750 EUR	-			-	-	-	-	-	-	-	-	-	-	-	-	-	-	-		
1.750 - u. 2.000 EUR	-			-	-	-	-	-	-	-	-	-	-	-	-	-	-	-		
2.000 - u. 2.500 EUR	-			-	-	-	-	-	-	-	-	-	-	-	-	-	-	-		
2.500 - u. 5.000 EUR	-			-	-	-	-	-	-	-	-	-	-	-	-	-	-	-		
5.000 EUR und mehr	-			-	-	-	-	-	-	-	-	-	-	-	-	-	-	-		
S U M M E	100			100	100	100	100	100	100	-	100	100	100	100	100	100	-	100		
1 - u. 250 EUR	(12)			[15]	-	[24]	[8]	-	[10]	-	-	-	[11]	-	[15]	-	-	-		
250 - u. 500 EUR	(88)			[85]	[100]	[76]	[92]	[100]	[90]	[100]	-	[100]	[89]	[100]	[85]	[100]	-	[100]		
500 - u. 750 EUR	-			-	-	-	-	-	-	-	-	-	-	-	-	-	-	-		
750 - u. 1.000 EUR	-			-	-	-	-	-	-	-	-	-	-	-	-	-	-	-		
1.000 - u. 1.500 EUR	-			-	-	-	-	-	-	-	-	-	-	-	-	-	-	-		
1.500 EUR und mehr	-			-	-	-	-	-	-	-	-	-	-	-	-	-	-	-		
Betrag je Bezieher/in (EUR/M)	(282)			[281]	[294]	[274]	[282]	[300]	[278]	[400]	-	[400]	[262]	[300]	[247]	[300]	-	[300]		

* Kantar - Public Division *

Schichtung der sonstigen Rente

PROZENT SENKRECHT

Teilgesamtheit: Frauen ab 60 Jahren (ohne Heimbewohner) - neue Länder (mit Ost-Berlin)

	+-- ALLE +--				+ V E R H E I R A T E T E +				+----- A L L E I N S T E H E N D E N A C H F A M I L I E N S T A N D -----+											
		+-----+-----+-----+			+-----+-----+-----+			+-----+-----+-----+			+-----+-----+-----+			+-----+-----+-----+						
			60-u.	65 u.		60-u.	65 u.		60-u.	65 u.		60-u.	65 u.		60-u.	65 u.				
	Alle	65 J.	älter	Alle	65 J.	älter	Alle	65 J.	älter	Alle	65 J.	älter	Alle	65 J.	älter					
Basis hochger. (in Tsd.)	2516			1313	332	982	1203	170	1033	820	60	760	268	78	191	114	32	82		
Basis ungewichtet	5905			3194	685	2509	2711	270	2441	1790	95	1695	625	124	501	296	51	245		
ZY025/1 Sonst. R. (brutto)																				
Bezieher: hochger. (in Tsd.)	1			1	0	0	1	-	1	0	-	0	0	-	0	-	-	-		
(in %)	0			0	0	0	0	-	0	0	-	0	0	-	0	-	-	-		
ungewichtet	4			2	1	1	2	-	2	1	-	1	1	-	1	-	-	-		
1 - u. 25 EUR	-			-	-	-	-	-	-	-	-	-	-	-	-	-	-	-		
25 - u. 50 EUR	-			-	-	-	-	-	-	-	-	-	-	-	-	-	-	-		
50 - u. 100 EUR	[27]			[49]		[100]														
100 - u. 200 EUR	[28]						[62]		[62]	[100]		[100]								
200 - u. 300 EUR																				
300 - u. 400 EUR	[17]						[38]		[38]				[100]		[100]					
400 - u. 500 EUR																				
500 - u. 600 EUR																				
600 - u. 700 EUR	[28]			[51]	[100]															
700 - u. 800 EUR																				
800 - u. 900 EUR																				
900 - u. 1.000 EUR																				
1.000 - u. 1.100 EUR																				
1.100 - u. 1.200 EUR																				
1.200 - u. 1.300 EUR																				
1.300 - u. 1.400 EUR																				
1.400 - u. 1.500 EUR																				
1.500 - u. 1.750 EUR																				
1.750 - u. 2.000 EUR																				
2.000 - u. 2.500 EUR																				
2.500 - u. 5.000 EUR																				
5.000 EUR und mehr																				
S U M M E	100			100	100	100	100	-	100	100	-	100	100	-	100	-	-	-		
1 - u. 250 EUR	[55]			[49]		[100]	[62]		[62]	[100]		[100]								
250 - u. 500 EUR	[17]						[38]		[38]				[100]		[100]					
500 - u. 750 EUR	[28]			[51]	[100]															
750 - u. 1.000 EUR																				
1.000 - u. 1.500 EUR																				
1.500 EUR und mehr																				
Betrag je Bezieher/in (EUR/M)	[274]			[336]	[600]	[57]	[199]	-	[199]	[138]	-	[138]	[300]	-	[300]	-	-	-		

* Kantar - Public Division *

Schichtung der sonstigen Rente

PROZENT SENKRECHT

Teilgesamtheit: Männer und Frauen ab 60 Jahren (ohne Heimbewohner) - neue Länder (mit Ost-Berlin)

	LETZTE / HEUTIGE BERUFLICHE STELLUNG ("Alle" einschl. nie erwerbstätig und K.A. zur beruflichen Stellung)														
	alle	Männer							Frauen						
		Alle	Arbeiter	An-gestellte	Beamte/ Ber.-Sold	Selbst-ständige	Mit-helfende	Alle	Arbeiter	An-gestellte	Beamte/ Ber.-Sold	Selbst-ständige	Mit-helfende		
Basis hochger. (in Tsd.)	4550	2034	925	814	65	216	1	2516	786	1532	40	101	26		
Basis ungewichtet	10679	4774	2111	1992	164	472	4	5905	1821	3627	98	231	64		
ZY025/1 Sonst. R. (brutto)															
Bezieher: hochger. (in Tsd.)	7	6	2	2	0	0	-	1	0	1	-	-	-		
(in %)	0	0	0	0	1	0	-	0	0	0	-	-	-		
ungewichtet	17	13	4	5	1	2	-	4	1	3	-	-	-		
1 - u. 25 EUR	(3)	(4)	-	-	-	[50]	-	-	-	-	-	-	-		
25 - u. 50 EUR	-	-	-	-	-	-	-	-	-	-	-	-	-		
50 - u. 100 EUR	(5)	-	-	-	-	-	-	[27]	-	[37]	-	-	-		
100 - u. 200 EUR	(6)	-	-	-	-	-	-	[28]	-	[39]	-	-	-		
200 - u. 300 EUR	(26)	(33)	[30]	[54]	-	-	-	-	-	-	-	-	-		
300 - u. 400 EUR	(49)	(57)	[70]	[46]	-	[50]	-	[17]	-	[24]	-	-	-		
400 - u. 500 EUR	(5)	(6)	-	-	[100]	-	-	-	-	-	-	-	-		
500 - u. 600 EUR	-	-	-	-	-	-	-	-	-	-	-	-	-		
600 - u. 700 EUR	(6)	-	-	-	-	-	-	[28]	[100]	-	-	-	-		
700 - u. 800 EUR	-	-	-	-	-	-	-	-	-	-	-	-	-		
800 - u. 900 EUR	-	-	-	-	-	-	-	-	-	-	-	-	-		
900 - u. 1.000 EUR	-	-	-	-	-	-	-	-	-	-	-	-	-		
1.000 - u. 1.100 EUR	-	-	-	-	-	-	-	-	-	-	-	-	-		
1.100 - u. 1.200 EUR	-	-	-	-	-	-	-	-	-	-	-	-	-		
1.200 - u. 1.300 EUR	-	-	-	-	-	-	-	-	-	-	-	-	-		
1.300 - u. 1.400 EUR	-	-	-	-	-	-	-	-	-	-	-	-	-		
1.400 - u. 1.500 EUR	-	-	-	-	-	-	-	-	-	-	-	-	-		
1.500 - u. 1.750 EUR	-	-	-	-	-	-	-	-	-	-	-	-	-		
1.750 - u. 2.000 EUR	-	-	-	-	-	-	-	-	-	-	-	-	-		
2.000 - u. 2.500 EUR	-	-	-	-	-	-	-	-	-	-	-	-	-		
2.500 - u. 5.000 EUR	-	-	-	-	-	-	-	-	-	-	-	-	-		
5.000 EUR und mehr	-	-	-	-	-	-	-	-	-	-	-	-	-		
S U M M E	100	100	100	100	100	100	-	100	100	100	-	-	-		
1 - u. 250 EUR	(20)	(12)	-	[18]	-	[50]	-	[55]	-	[76]	-	-	-		
250 - u. 500 EUR	(74)	(88)	[100]	[82]	[100]	[50]	-	[17]	-	[24]	-	-	-		
500 - u. 750 EUR	(6)	-	-	-	-	-	-	[28]	[100]	-	-	-	-		
750 - u. 1.000 EUR	-	-	-	-	-	-	-	-	-	-	-	-	-		
1.000 - u. 1.500 EUR	-	-	-	-	-	-	-	-	-	-	-	-	-		
1.500 EUR und mehr	-	-	-	-	-	-	-	-	-	-	-	-	-		
Betrag je Bezieher/in (EUR/M)	(280)	(282)	[297]	[273]	[400]	[159]	-	[274]	[600]	[147]	-	-	-		

* Kantar - Public Division *

Schichtung der sonstigen Rente

PROZENT SENKRECHT

Teilgesamtheit: Männer ab 60 Jahren (ohne Heimbewohner) - neue Länder (mit Ost-Berlin)

	Männer - Tätigkeitsniveau																
	Alle Arbeiter				Angestellte				Beamte, Berufssol.		Selbstständige				Mit-		
	Männer														hel-		
	Ange- lernt	Fach- arbeiter	Meister/ Polier	Ange- lernt	Einf. Fachkr.	Mittl. Fachkr.	Gehob. Fachkr.	Hochq./ leit.	Einf./ Mittl.D.	Gehob./ Höher.D.	Land- wirte	Hand- werker	Verkam. Freib.	Sonst. Freib.	Gewerbe/ treib.		helfende
Basis hochger. (in Tsd.)	2034	111	707	107	15	112	262	149	276	23	42	10	52	25	31	99	1
Basis ungewichtet	4774	237	1608	266	31	248	626	388	699	48	116	20	121	59	72	200	4
ZY025/1 Sonst. R. (brutto)																	
Bezieher: hochger. (in Tsd.)	6	0	2	-	0	0	1	0	0	-	0	-	0	-	-	0	-
(in %)	0	0	0	-	3	0	0	0	0	-	1	-	0	-	-	0	-
ungewichtet	13	1	3	-	1	1	1	1	1	-	1	-	1	-	-	1	-
1 - u. 25 EUR	(4)	-	-	-	-	-	-	-	-	-	-	-	[100]	-	-	-	-
25 - u. 50 EUR	-	-	-	-	-	-	-	-	-	-	-	-	-	-	-	-	-
50 - u. 100 EUR	-	-	-	-	-	-	-	-	-	-	-	-	-	-	-	-	-
100 - u. 200 EUR	-	-	-	-	-	-	-	-	-	-	-	-	-	-	-	-	-
200 - u. 300 EUR	(33)	-	[37]	-	[100]	-	-	[100]	[100]	-	-	-	-	-	-	-	-
300 - u. 400 EUR	(57)	[100]	[63]	-	-	[100]	[100]	-	-	-	-	-	-	-	-	[100]	-
400 - u. 500 EUR	(6)	-	-	-	-	-	-	-	-	-	[100]	-	-	-	-	-	-
500 - u. 600 EUR	-	-	-	-	-	-	-	-	-	-	-	-	-	-	-	-	-
600 - u. 700 EUR	-	-	-	-	-	-	-	-	-	-	-	-	-	-	-	-	-
700 - u. 800 EUR	-	-	-	-	-	-	-	-	-	-	-	-	-	-	-	-	-
800 - u. 900 EUR	-	-	-	-	-	-	-	-	-	-	-	-	-	-	-	-	-
900 - u. 1.000 EUR	-	-	-	-	-	-	-	-	-	-	-	-	-	-	-	-	-
1.000 - u. 1.100 EUR	-	-	-	-	-	-	-	-	-	-	-	-	-	-	-	-	-
1.100 - u. 1.200 EUR	-	-	-	-	-	-	-	-	-	-	-	-	-	-	-	-	-
1.200 - u. 1.300 EUR	-	-	-	-	-	-	-	-	-	-	-	-	-	-	-	-	-
1.300 - u. 1.400 EUR	-	-	-	-	-	-	-	-	-	-	-	-	-	-	-	-	-
1.400 - u. 1.500 EUR	-	-	-	-	-	-	-	-	-	-	-	-	-	-	-	-	-
1.500 - u. 1.750 EUR	-	-	-	-	-	-	-	-	-	-	-	-	-	-	-	-	-
1.750 - u. 2.000 EUR	-	-	-	-	-	-	-	-	-	-	-	-	-	-	-	-	-
2.000 - u. 2.500 EUR	-	-	-	-	-	-	-	-	-	-	-	-	-	-	-	-	-
2.500 - u. 5.000 EUR	-	-	-	-	-	-	-	-	-	-	-	-	-	-	-	-	-
5.000 EUR und mehr	-	-	-	-	-	-	-	-	-	-	-	-	-	-	-	-	-
S U M M E	100	100	100	-	100	100	100	100	100	-	100	-	100	-	-	100	-
1 - u. 250 EUR	(12)	-	-	-	-	-	-	[100]	-	-	-	-	[100]	-	-	-	-
250 - u. 500 EUR	(88)	[100]	[100]	-	[100]	[100]	[100]	-	[100]	-	[100]	-	-	-	-	[100]	-
500 - u. 750 EUR	-	-	-	-	-	-	-	-	-	-	-	-	-	-	-	-	-
750 - u. 1.000 EUR	-	-	-	-	-	-	-	-	-	-	-	-	-	-	-	-	-
1.000 - u. 1.500 EUR	-	-	-	-	-	-	-	-	-	-	-	-	-	-	-	-	-
1.500 EUR und mehr	-	-	-	-	-	-	-	-	-	-	-	-	-	-	-	-	-
Betrag je Bezieher/in (EUR/M)	(282)	[300]	[296]	-	[288]	[300]	[300]	[205]	[250]	-	[400]	-	[18]	-	-	[300]	-

* Kantar - Public Division *

Schichtung der sonstigen Rente

Teilgesamtheit: Frauen ab 60 Jahren (ohne Heimbewohner) - neue Länder (mit Ost-Berlin)

		Frauen - Tätigkeitsniveau																
		Alle Arbeiter				Angestellte				Beamte, Berufssol.		Selbstständige				Mit-		
Frauen		Ange-lernt	Fach-arbeiter	Meister/Polier	Ange-lernt	Einf.Fachkr.	Mittl.Fachkr.	Gehob.Fachkr.	Hochq./leit.	Einf./Mittl.D.	Gehob./Höher.D.	Land-wirte	Hand-werker	Verkam.Freib.	Sonst.Freib.	Gewerbe-treib.	hel-fende	
Basis hochger. (in Tsd.)		2516	261	510	16	73	452	704	178	125	6	34	2	11	18	18	52	26
Basis ungewichtet		5905	599	1183	39	164	1051	1677	431	304	16	82	3	26	42	41	119	64
ZY025/1 Sonst. R. (brutto)																		
Bezieher: hochger. (in Tsd.)		1	-	0	-	-	-	1	-	-	-	-	-	-	-	-	-	-
(in %)		0	-	0	-	-	-	0	-	-	-	-	-	-	-	-	-	-
ungewichtet		4	-	1	-	-	-	3	-	-	-	-	-	-	-	-	-	-
1 - u. 25 EUR		-	-	-	-	-	-	-	-	-	-	-	-	-	-	-	-	-
25 - u. 50 EUR		-	-	-	-	-	-	-	-	-	-	-	-	-	-	-	-	-
50 - u. 100 EUR		[27]	-	-	-	-	-	[37]	-	-	-	-	-	-	-	-	-	-
100 - u. 200 EUR		[28]	-	-	-	-	-	[39]	-	-	-	-	-	-	-	-	-	-
200 - u. 300 EUR		-	-	-	-	-	-	-	-	-	-	-	-	-	-	-	-	-
300 - u. 400 EUR		[17]	-	-	-	-	-	[24]	-	-	-	-	-	-	-	-	-	-
400 - u. 500 EUR		-	-	-	-	-	-	-	-	-	-	-	-	-	-	-	-	-
500 - u. 600 EUR		-	-	-	-	-	-	-	-	-	-	-	-	-	-	-	-	-
600 - u. 700 EUR		[28]	-	[100]	-	-	-	-	-	-	-	-	-	-	-	-	-	-
700 - u. 800 EUR		-	-	-	-	-	-	-	-	-	-	-	-	-	-	-	-	-
800 - u. 900 EUR		-	-	-	-	-	-	-	-	-	-	-	-	-	-	-	-	-
900 - u. 1.000 EUR		-	-	-	-	-	-	-	-	-	-	-	-	-	-	-	-	-
1.000 - u. 1.100 EUR		-	-	-	-	-	-	-	-	-	-	-	-	-	-	-	-	-
1.100 - u. 1.200 EUR		-	-	-	-	-	-	-	-	-	-	-	-	-	-	-	-	-
1.200 - u. 1.300 EUR		-	-	-	-	-	-	-	-	-	-	-	-	-	-	-	-	-
1.300 - u. 1.400 EUR		-	-	-	-	-	-	-	-	-	-	-	-	-	-	-	-	-
1.400 - u. 1.500 EUR		-	-	-	-	-	-	-	-	-	-	-	-	-	-	-	-	-
1.500 - u. 1.750 EUR		-	-	-	-	-	-	-	-	-	-	-	-	-	-	-	-	-
1.750 - u. 2.000 EUR		-	-	-	-	-	-	-	-	-	-	-	-	-	-	-	-	-
2.000 - u. 2.500 EUR		-	-	-	-	-	-	-	-	-	-	-	-	-	-	-	-	-
2.500 - u. 5.000 EUR		-	-	-	-	-	-	-	-	-	-	-	-	-	-	-	-	-
5.000 EUR und mehr		-	-	-	-	-	-	-	-	-	-	-	-	-	-	-	-	-
S U M M E		100	-	100	-	-	-	100	-	-	-	-	-	-	-	-	-	-
1 - u. 250 EUR		[55]	-	-	-	-	-	[76]	-	-	-	-	-	-	-	-	-	-
250 - u. 500 EUR		[17]	-	-	-	-	-	[24]	-	-	-	-	-	-	-	-	-	-
500 - u. 750 EUR		[28]	-	[100]	-	-	-	-	-	-	-	-	-	-	-	-	-	-
750 - u. 1.000 EUR		-	-	-	-	-	-	-	-	-	-	-	-	-	-	-	-	-
1.000 - u. 1.500 EUR		-	-	-	-	-	-	-	-	-	-	-	-	-	-	-	-	-
1.500 EUR und mehr		-	-	-	-	-	-	-	-	-	-	-	-	-	-	-	-	-
Betrag je Bezieher/in (EUR/M)		[274]	-	[600]	-	-	-	[147]	-	-	-	-	-	-	-	-	-	-

Schichtung der abgeleiteten GRV-Rente (brutto, einschl. Eigenanteil des Beitrags zur KVdR)

PROZENT SENKRECHT

Teilgesamtheit: Witwer und Witwen ab 60 Jahren (ohne Heimbewohner) - neue Länder (mit Ost-Berlin)

	+-- ALLE --+	+----- M ä n n e r -----+						+----- F r a u e n -----+																				
	Alle	60-u.		65-u.		75-u.		85 u.		65 u.		Alle	60-u.		65-u.		75-u.		85 u.		65 u.							
		65 J.	75 J.	85 J.	älter	älter	65 J.	75 J.	85 J.	älter	älter		65 J.	75 J.	85 J.	älter	älter											
Basis hochger. (in Tsd.)	1026	206	15	43	98	50	191	820	60	178	371	211	760	Basis ungewichtet	2345	555	23	93	290	149	532	1790	95	319	882	494	1695	
ZY111 Abgeleitete GRV (brutto)																												
Bezieher: hochger. (in Tsd.)	963	180	12	39	88	42	168	783	53	172	358	200	730	(in %)	94	87	77	89	90	84	88	95	88	97	96	95	96	
ungewichtet	2194	477	17	81	255	124	460	1717	85	309	856	467	1632	1 - u. 25 EUR	0	2	-	-	2	3	2	0	2	-	0	-	0	
25 - u. 50 EUR	1	1	-	1	1	2	1	1	3	0	0	1	0	50 - u. 100 EUR	1	3	(8)	3	1	5	2	0	-	0	0	1	0	
50 - u. 100 EUR	1	3	(8)	3	1	5	2	0	-	0	0	1	0	100 - u. 200 EUR	2	5	(5)	2	4	11	5	2	5	1	1	2	1	
100 - u. 200 EUR	2	5	(5)	2	4	11	5	2	5	1	1	2	1	200 - u. 300 EUR	4	12	-	9	13	14	12	3	9	4	1	3	2	
200 - u. 300 EUR	4	12	-	9	13	14	12	3	9	4	1	3	2	300 - u. 400 EUR	6	12	-	15	14	10	13	5	11	7	3	3	4	
300 - u. 400 EUR	6	12	-	15	14	10	13	5	11	7	3	3	4	400 - u. 500 EUR	10	24	(30)	26	24	19	23	7	15	10	6	5	7	
400 - u. 500 EUR	10	24	(30)	26	24	19	23	7	15	10	6	5	7	500 - u. 600 EUR	13	16	(18)	15	20	10	16	12	23	14	12	9	12	
500 - u. 600 EUR	13	16	(18)	15	20	10	16	12	23	14	12	9	12	600 - u. 700 EUR	16	12	(26)	14	10	8	11	17	11	23	18	12	18	
600 - u. 700 EUR	16	12	(26)	14	10	8	11	17	11	23	18	12	18	700 - u. 800 EUR	14	7	(3)	7	5	10	7	15	9	18	16	13	16	
700 - u. 800 EUR	14	7	(3)	7	5	10	7	15	9	18	16	13	16	800 - u. 900 EUR	11	3	(8)	4	2	1	2	13	3	10	16	14	14	
800 - u. 900 EUR	11	3	(8)	4	2	1	2	13	3	10	16	14	14	900 - u. 1.000 EUR	7	2	-	3	2	3	2	8	3	5	9	11	8	
900 - u. 1.000 EUR	7	2	-	3	2	3	2	8	3	5	9	11	8	1.000 - u. 1.100 EUR	4	1	-	-	1	1	1	5	2	2	6	8	6	
1.000 - u. 1.100 EUR	4	1	-	-	1	1	1	5	2	2	6	8	6	1.100 - u. 1.200 EUR	4	0	-	-	0	-	0	5	1	2	6	9	6	
1.100 - u. 1.200 EUR	4	0	-	-	0	-	0	5	1	2	6	9	6	1.200 - u. 1.300 EUR	2	0	-	1	-	1	0	3	-	2	3	5	3	
1.200 - u. 1.300 EUR	2	0	-	1	-	1	0	3	-	2	3	5	3	1.300 - u. 1.400 EUR	1	0	-	-	1	-	0	1	1	1	1	2	1	
1.300 - u. 1.400 EUR	1	0	-	-	1	-	0	1	1	1	1	2	1	1.400 - u. 1.500 EUR	1	0	-	-	1	-	0	1	-	0	1	1	1	
1.400 - u. 1.500 EUR	1	0	-	-	1	-	0	1	-	0	1	1	1	1.500 - u. 1.750 EUR	1	-	-	-	-	-	-	1	1	0	1	1	1	
1.500 - u. 1.750 EUR	1	-	-	-	-	-	-	1	1	0	1	1	1	1.750 - u. 2.000 EUR	0	-	-	-	-	-	-	0	-	0	0	-	0	
1.750 - u. 2.000 EUR	0	-	-	-	-	-	-	0	-	0	0	-	0	2.000 - u. 2.500 EUR	0	-	-	-	-	-	-	0	-	0	0	-	0	
2.000 - u. 2.500 EUR	0	-	-	-	-	-	-	0	-	0	0	-	0	2.500 - u. 5.000 EUR	-	-	-	-	-	-	-	-	-	-	-	-	-	
2.500 - u. 5.000 EUR	-	-	-	-	-	-	-	-	-	-	-	-	-	S U M M E	100	100	100	100	100	100	100	100	100	100	100	100	100	100
5.000 EUR und mehr	-	-	-	-	-	-	-	-	-	-	-	-	-	1 - u. 250 EUR	6	16	(14)	9	14	26	16	4	15	3	2	5	3	
														250 - u. 500 EUR	19	43	(30)	46	45	39	44	13	30	20	10	10	12	
														500 - u. 750 EUR	35	31	(48)	32	33	22	30	36	38	46	37	26	36	
														750 - u. 1.000 EUR	26	8	(8)	12	6	11	8	30	12	24	34	32	31	
														1.000 - u. 1.500 EUR	13	2	-	1	2	2	2	16	5	7	16	26	17	
														1.500 EUR und mehr	1	-	-	-	-	-	-	1	1	1	1	1	1	
Betrag je Bezieher/in (EUR/M)	693	472	(507)	506	472	429	469	744	534	671	772	813	759															

* Kantar - Public Division *

Schichtung der abgeleiteten GRV-Rente (brutto, einschl. Eigenanteil des Beitrags zur KvDR)

Teilgesamtheit: Witwer ab 60 Jahren (ohne Heimbewohner) - n e u e L ä n d e r (mit Ost-Berlin)

	LETZTE BERUFLICHE STELLUNG					
	Alle	Arbeiter	An-gestellte	Beamte/ Ber.-Sold	Selbst- ständige	Mit- helfende
Basis hochger. (in Tsd.)	206	105	81	5	13	0
Basis ungewichtet	555	276	228	14	31	1
ZY111 Abgeleitete GRV (brutto)						
Bezieher: hochger. (in Tsd.)	180	92	72	3	11	0
(in %)	87	88	88	65	84	100
ungewichtet	477	239	197	9	26	1
1 - u. 25 EUR	2	1	2	-	-	-
25 - u. 50 EUR	1	1	1	[19]	-	-
50 - u. 100 EUR	3	1	5	-	-	-
100 - u. 200 EUR	5	4	7	-	-	-
200 - u. 300 EUR	12	11	14	[9]	(3)	-
300 - u. 400 EUR	12	12	13	[13]	(9)	-
400 - u. 500 EUR	24	29	16	[9]	(29)	[100]
500 - u. 600 EUR	16	16	15	[22]	(24)	-
600 - u. 700 EUR	12	14	9	[21]	(8)	-
700 - u. 800 EUR	7	5	8	[8]	(14)	-
800 - u. 900 EUR	3	2	4	-	(5)	-
900 - u. 1.000 EUR	2	2	3	-	(3)	-
1.000 - u. 1.100 EUR	1	1	1	-	-	-
1.100 - u. 1.200 EUR	0	-	0	-	-	-
1.200 - u. 1.300 EUR	0	-	-	-	(7)	-
1.300 - u. 1.400 EUR	0	-	1	-	-	-
1.400 - u. 1.500 EUR	0	-	1	-	-	-
1.500 - u. 1.750 EUR	-	-	-	-	-	-
1.750 - u. 2.000 EUR	-	-	-	-	-	-
2.000 - u. 2.500 EUR	-	-	-	-	-	-
2.500 - u. 5.000 EUR	-	-	-	-	-	-
5.000 EUR und mehr	-	-	-	-	-	-
S U M M E	100	100	100	100	100	100
1 - u. 250 EUR	16	12	22	[27]	(3)	-
250 - u. 500 EUR	43	48	37	[22]	(37)	[100]
500 - u. 750 EUR	31	33	29	[43]	(32)	-
750 - u. 1.000 EUR	8	6	10	[8]	(21)	-
1.000 - u. 1.500 EUR	2	1	2	-	(7)	-
1.500 EUR und mehr	-	-	-	-	-	-
Betrag je Bezieher/in (EUR/M)	472	470	462	[432]	(591)	[468]

Schichtung der abgeleiteten GRV-Rente (brutto, einschl. Eigenanteil des Beitrags zur KVdR)

PROZENT SENKRECHT

Teilgesamtheit: Witwen ab 60 Jahren (ohne Heimbewohner) - n e u e L ä n d e r (mit Ost-Berlin)

		+- LETZTE BERUFLICHE STELLUNG - V e r s t o r b e n e r E h e m a n n + +- ("Alle" einschl. nie erwerbstätig und K.A. zur beruflichen Stellung)-					
		+-----+					
		Alle	Arbeiter	An- gestellte	Beamte/ Ber.-Sold.	Selbst- ständige	Mit- helfende
Basis hochger. (in Tsd.)		820	422	303	19	53	1
Basis ungewichtet		1790	919	672	39	113	2
ZY111 Abgeleitete GRV (brutto)		-----					
Bezieher: hochger. (in Tsd.)		783	407	295	15	49	0
(in %)		95	97	97	76	91	47
ungewichtet		1717	890	655	30	103	1
1 - u.	25 EUR	0	-	0	-	1	-
25 - u.	50 EUR	1	1	1	-	1	-
50 - u.	100 EUR	0	0	0	-	-	-
100 - u.	200 EUR	2	1	2	-	3	-
200 - u.	300 EUR	3	2	3	-	5	-
300 - u.	400 EUR	5	4	4	18	8	-
400 - u.	500 EUR	7	9	4	5	10	[100]
500 - u.	600 EUR	12	15	9	-	13	-
600 - u.	700 EUR	17	20	13	6	22	-
700 - u.	800 EUR	15	18	12	3	15	-
800 - u.	900 EUR	13	13	15	9	5	-
900 - u.	1.000 EUR	8	8	9	2	8	-
1.000 - u.	1.100 EUR	5	4	7	10	3	-
1.100 - u.	1.200 EUR	5	2	10	10	2	-
1.200 - u.	1.300 EUR	3	1	5	23	2	-
1.300 - u.	1.400 EUR	1	0	2	12	-	-
1.400 - u.	1.500 EUR	1	0	2	2	1	-
1.500 - u.	1.750 EUR	1	0	1	-	1	-
1.750 - u.	2.000 EUR	0	0	0	-	-	-
2.000 - u.	2.500 EUR	0	0	0	-	-	-
2.500 - u.	5.000 EUR	-	-	-	-	-	-
5.000 EUR und mehr		-	-	-	-	-	-
S U M M E		100	100	100	100	100	100
-----		-----					
1 - u.	250 EUR	4	3	4	-	8	-
250 - u.	500 EUR	13	14	10	23	20	[100]
500 - u.	750 EUR	36	43	27	6	42	-
750 - u.	1.000 EUR	30	31	31	15	21	-
1.000 - u.	1.500 EUR	16	8	26	56	8	-
1.500 EUR und mehr		1	1	2	-	1	-
Betrag je Bezieher/in (EUR/M)		744	697	820	935	641	[444]

Schichtung der abgeleiteten GRV-Rente (brutto, einschl. Eigenanteil des Beitrags zur KVdR)

PROZENT SENKRECHT

Teilgesamtheit: Witwer ab 60 Jahren (ohne Heimbewohner) - neue Länder (mit Ost-Berlin)

	Männer - Tätigkeitsniveau																	
	Alle Arbeiter				Angestellte				Beamte, Berufssol.				Selbstständige				Mit-	
	Männer																hel-	
	Ange- lernt	Fach- arbeiter	Meister/ Polier	Ange- lernt	Einf. Fachkr.	Mittl. Fachkr.	Gehob. Fachkr.	Hochq./ leit.	Einf./ Mittl.D.	Gehob./ Höher.D.	Land- wirte	Hand- werker	Verkam. Freib.	Sonst. Freib.	Gewerbe/ treib.		fende	
Basis hochger. (in Tsd.)	206	12	79	14	1	9	28	18	26	2	3	1	5	2	1	4	0	
Basis ungewichtet	555	35	201	40	2	26	72	52	76	5	9	3	11	4	3	10	1	
ZY111 Abgeleitete GRV (brutto)																		
Bezieher: hochger. (in Tsd.)	180	10	69	12	1	9	25	15	22	1	2	1	4	1	1	3	0	
(in %)	87	85	88	90	100	97	91	82	86	61	67	100	94	69	100	73	100	
ungewichtet	477	29	174	36	2	25	63	46	61	4	5	3	10	3	3	7	1	
1 - u. 25 EUR	2	-	2	-	-	-	-	3	6	-	-	-	-	-	-	-	-	
25 - u. 50 EUR	1	-	1	-	-	-	-	-	2	-	[28]	-	-	-	-	-	-	
50 - u. 100 EUR	3	(2)	1	-	-	-	6	3	8	-	-	-	-	-	-	-	-	
100 - u. 200 EUR	5	(8)	3	11	-	(4)	4	7	12	-	-	-	-	-	-	-	-	
200 - u. 300 EUR	12	(14)	11	7	[63]	(15)	10	11	19	[26]	-	-	-	-	-	[9]	-	
300 - u. 400 EUR	12	(12)	12	12	-	(15)	20	13	5	-	[20]	[70]	-	-	-	-	-	
400 - u. 500 EUR	24	(20)	30	28	[37]	(20)	19	7	17	[26]	-	[30]	(49)	-	-	[19]	[100]	
500 - u. 600 EUR	16	(21)	15	21	-	(16)	14	30	7	-	[33]	-	-	[41]	[35]	[59]	-	
600 - u. 700 EUR	12	(9)	16	5	-	(5)	12	6	11	[26]	[19]	-	(12)	-	-	[12]	-	
700 - u. 800 EUR	7	(6)	4	12	-	(15)	6	11	4	[22]	-	-	(21)	[41]	-	-	-	
800 - u. 900 EUR	3	-	2	-	-	(6)	4	-	4	-	-	-	-	[18]	[30]	-	-	
900 - u. 1.000 EUR	2	(8)	1	-	-	(4)	3	2	3	-	-	-	-	-	[35]	-	-	
1.000 - u. 1.100 EUR	1	-	1	4	-	-	1	2	1	-	-	-	-	-	-	-	-	
1.100 - u. 1.200 EUR	0	-	-	-	-	-	-	2	-	-	-	-	-	-	-	-	-	
1.200 - u. 1.300 EUR	0	-	-	-	-	-	-	-	-	-	-	-	(17)	-	-	-	-	
1.300 - u. 1.400 EUR	0	-	-	-	-	-	1	2	-	-	-	-	-	-	-	-	-	
1.400 - u. 1.500 EUR	0	-	-	-	-	-	1	-	1	-	-	-	-	-	-	-	-	
1.500 - u. 1.750 EUR	-	-	-	-	-	-	-	-	-	-	-	-	-	-	-	-	-	
1.750 - u. 2.000 EUR	-	-	-	-	-	-	-	-	-	-	-	-	-	-	-	-	-	
2.000 - u. 2.500 EUR	-	-	-	-	-	-	-	-	-	-	-	-	-	-	-	-	-	
2.500 - u. 5.000 EUR	-	-	-	-	-	-	-	-	-	-	-	-	-	-	-	-	-	
5.000 EUR und mehr	-	-	-	-	-	-	-	-	-	-	-	-	-	-	-	-	-	
S U M M E	100	100	100	100	100	100	100	100	100	100	100	100	100	100	100	100	100	
1 - u. 250 EUR	16	(10)	12	11	[63]	(4)	12	17	43	[26]	[28]	-	-	-	-	[9]	-	
250 - u. 500 EUR	43	(46)	49	46	[37]	(50)	45	29	27	[26]	[20]	[100]	(49)	-	-	[19]	[100]	
500 - u. 750 EUR	31	(34)	32	39	-	(24)	30	47	18	[26]	[52]	-	(12)	[41]	[35]	[71]	-	
750 - u. 1.000 EUR	8	(11)	6	-	-	(22)	10	2	11	[22]	-	-	(21)	[59]	[65]	-	-	
1.000 - u. 1.500 EUR	2	-	1	4	-	-	3	5	1	-	-	-	(17)	-	-	-	-	
1.500 EUR und mehr	-	-	-	-	-	-	-	-	-	-	-	-	-	-	-	-	-	
Betrag je Bezieher/in (EUR/M)	472	(475)	466	486	[316]	(516)	492	497	386	[524]	[386]	[374]	(658)	[707]	[786]	[485]	[468]	

* Kantar - Public Division *

Schichtung der abgeleiteten GRV-Rente (brutto, einschl. Eigenanteil des Beitrags zur KVdR)

Teilgesamtheit: Witwen ab 60 Jahren (ohne Heimbewohner) - neue Länder (mit Ost-Berlin)

	Letztes Tätigkeitsniveau des verstorbenen Ehemanns																	
	Arbeiter				Angestellte				Beamte, Berufssol.		Selbstständige				Mithelfende			
	Alle	Ange-lernt	Fach-arbeiter	Meister/Polier	Ange-lernt	Einf./Fachkr.	Mittl./Fachkr.	Gehob./Fachkr.	Hochq./leit.	Einf./Mittl.D.	Gehob./Höher.D.	Land-wirte	Hand-werker	Verkam./Freib.	Sonst./Freib.	Gewerbe-treib.	hel-fende	
Basis hochger. (in Tsd.)	820	56	297	69	5	41	100	59	98	5	10	5	25	3	3	18	1	
Basis ungewichtet	1790	120	648	151	13	90	221	130	218	8	20	12	53	7	5	36	2	
ZY111 Abgeleitete GRV (brutto)																		
Bezieher: hochger. (in Tsd.)	783	49	289	68	5	39	98	57	96	4	5	3	24	2	3	16	0	
(in %)	95	89	97	99	100	95	98	97	98	94	54	66	98	74	100	91	47	
ungewichtet	1717	109	631	150	13	86	215	127	214	7	12	8	52	5	5	33	1	
1 - u. 25 EUR	0	-	-	-	-	-	1	-	-	-	-	-	-	-	[13]	-	-	
25 - u. 50 EUR	1	1	0	1	-	-	0	1	1	-	-	-	2	-	-	-	-	
50 - u. 100 EUR	0	-	0	0	-	1	1	-	-	-	-	-	-	-	-	-	-	
100 - u. 200 EUR	2	3	1	1	-	2	2	2	2	-	-	[10]	3	-	[19]	-	-	
200 - u. 300 EUR	3	3	2	3	-	3	4	2	3	-	-	-	7	-	[12]	4	-	
300 - u. 400 EUR	5	5	5	2	(21)	6	3	1	4	[47]	(11)	-	6	[25]	[35]	6	-	
400 - u. 500 EUR	7	13	9	7	-	17	3	2	2	[11]	-	-	11	-	-	14	[100]	
500 - u. 600 EUR	12	13	17	10	(12)	13	11	10	4	-	-	-	17	-	-	13	-	
600 - u. 700 EUR	17	29	19	16	(33)	21	14	13	8	-	(6)	[16]	29	-	-	19	-	
700 - u. 800 EUR	15	11	20	14	(18)	17	15	6	11	[12]	-	[32]	14	-	[22]	14	-	
800 - u. 900 EUR	13	12	13	13	(9)	14	17	18	12	[12]	(7)	-	7	-	-	5	-	
900 - u. 1.000 EUR	8	8	6	13	-	3	7	11	14	-	(6)	[11]	1	[41]	-	14	-	
1.000 - u. 1.100 EUR	5	0	4	11	-	-	8	7	9	-	(10)	[22]	-	-	-	6	-	
1.100 - u. 1.200 EUR	5	-	2	5	-	2	8	12	16	-	(15)	-	1	[21]	-	-	-	
1.200 - u. 1.300 EUR	3	1	1	1	-	2	4	7	6	[19]	(23)	[10]	-	[14]	-	2	-	
1.300 - u. 1.400 EUR	1	-	0	1	-	-	1	2	5	-	(22)	-	-	-	-	-	-	
1.400 - u. 1.500 EUR	1	-	0	1	(8)	-	0	2	3	-	-	-	-	-	-	2	-	
1.500 - u. 1.750 EUR	1	1	0	0	-	-	1	1	2	-	-	-	1	-	-	-	-	
1.750 - u. 2.000 EUR	0	-	0	-	-	-	-	1	-	-	-	-	-	-	-	-	-	
2.000 - u. 2.500 EUR	0	-	-	1	-	-	-	2	-	-	-	-	-	-	-	-	-	
2.500 - u. 5.000 EUR	-	-	-	-	-	-	-	-	-	-	-	-	-	-	-	-	-	
5.000 EUR und mehr	-	-	-	-	-	-	-	-	-	-	-	-	-	-	-	-	-	
S U M M E	100	100	100	100	100	100	100	100	100	100	100	100	100	100	100	100	100	
1 - u. 250 EUR	4	7	2	6	-	3	5	4	4	-	-	[10]	9	-	[32]	4	-	
250 - u. 500 EUR	13	18	15	9	(21)	26	9	4	9	[57]	(11)	-	19	[25]	[47]	20	[100]	
500 - u. 750 EUR	36	45	44	33	(56)	42	32	26	15	-	(6)	[48]	53	-	[22]	36	-	
750 - u. 1.000 EUR	30	27	31	32	(16)	26	32	32	32	[24]	(13)	[11]	17	[41]	-	30	-	
1.000 - u. 1.500 EUR	16	1	7	19	(8)	4	21	30	39	[19]	(71)	[32]	1	[35]	-	10	-	
1.500 EUR und mehr	1	1	1	1	-	-	1	4	2	-	-	-	1	-	-	-	-	
Betrag je Bezieher/in (EUR/M)	744	636	689	777	(679)	634	773	899	905	[639]	(1063)	[814]	593	[881]	[358]	691	[444]	

* Kantar - Public Division *

Schichtung der abgeleiteten GRV-Rente (netto, ohne Eigenanteil des Beitrags zur KVdR)

PROZENT SENKRECHT

Teilgesamtheit: Witwer und Witwen ab 60 Jahren (ohne Heimbewohner) - neue Länder (mit Ost-Berlin)

	+-- ALLE +--		+----- M ä n n e r -----+						+----- F r a u e n -----+					
			Alle	60-u. 65 J.	65-u. 75 J.	75-u. 85 J.	85 u. älter	65 u. älter	Alle	60-u. 65 J.	65-u. 75 J.	75-u. 85 J.	85 u. älter	65 u. älter
Basis hochger. (in Tsd.)	1026		206	15	43	98	50	191	820	60	178	371	211	760
Basis ungewichtet	2345		555	23	93	290	149	532	1790	95	319	882	494	1695
Abgeleitete GRV (netto)														
Bezieher: hochger. (in Tsd.)	963		180	12	39	88	42	168	783	53	172	358	200	730
(in %)	94		87	77	89	90	84	88	95	88	97	96	95	96
ungewichtet	2194		477	17	81	255	124	460	1717	85	309	856	467	1632
1 - u. 25 EUR	1		2	-	-	2	5	2	0	2	-	0	-	0
25 - u. 50 EUR	1		1	-	1	1	1	1	1	3	0	0	1	0
50 - u. 100 EUR	1		3	(8)	3	1	8	3	0	-	0	0	1	1
100 - u. 200 EUR	3		6	(5)	1	6	9	6	2	9	1	1	3	1
200 - u. 300 EUR	6		12	-	11	14	14	13	4	12	6	2	4	4
300 - u. 400 EUR	8		19	(14)	26	19	15	20	5	9	9	4	2	5
400 - u. 500 EUR	13		24	(31)	18	28	19	23	11	22	13	9	8	10
500 - u. 600 EUR	16		15	(16)	16	16	11	15	16	15	21	16	12	16
600 - u. 700 EUR	16		9	(14)	12	7	9	8	18	12	21	20	14	19
700 - u. 800 EUR	14		4	(12)	7	1	5	4	16	9	15	18	17	17
800 - u. 900 EUR	9		3	-	3	3	3	3	10	3	6	12	12	10
900 - u. 1.000 EUR	5		1	-	-	1	1	1	6	2	2	6	8	6
1.000 - u. 1.100 EUR	4		0	-	-	0	1	0	5	1	2	6	9	6
1.100 - u. 1.200 EUR	2		0	-	-	0	-	0	3	-	2	2	6	3
1.200 - u. 1.300 EUR	1		1	-	1	1	-	1	1	1	1	1	2	1
1.300 - u. 1.400 EUR	1		0	-	-	0	-	0	1	-	0	1	1	1
1.400 - u. 1.500 EUR	0		-	-	-	-	-	-	0	-	0	0	1	0
1.500 - u. 1.750 EUR	0		-	-	-	-	-	-	0	-	0	0	0	0
1.750 - u. 2.000 EUR	0		-	-	-	-	-	-	0	-	0	0	0	0
2.000 - u. 2.500 EUR	0		-	-	-	-	-	-	0	-	-	0	-	0
2.500 - u. 5.000 EUR	-		-	-	-	-	-	-	-	-	-	-	-	-
5.000 EUR und mehr	-		-	-	-	-	-	-	-	-	-	-	-	-
S U M M E	100		100	100	100	100	100	100	100	100	100	100	100	100
1 - u. 250 EUR	7		19	(14)	13	16	33	20	5	20	3	2	6	4
250 - u. 500 EUR	24		48	(45)	47	55	37	48	18	37	26	15	12	17
500 - u. 750 EUR	41		28	(41)	36	24	25	27	44	33	51	47	34	44
750 - u. 1.000 EUR	19		4	-	3	4	5	4	23	8	14	25	29	24
1.000 - u. 1.500 EUR	9		1	-	1	1	1	1	10	3	5	10	18	11
1.500 EUR und mehr	0		-	-	-	-	-	-	0	-	1	0	0	0
Betrag je Bezieher/in (EUR/M)	621		424	(462)	456	423	385	421	666	471	601	692	728	680

* Kantar - Public Division *

Schichtung der abgeleiteten GRV-Rente (netto, ohne Eigenanteil des Beitrags zur KVdR)

PROZENT SENKRECHT

Teilgesamtheit: Witwer ab 60 Jahren (ohne Heimbewohner) - n e u e L ä n d e r (mit Ost-Berlin)

	LETZTE BERUFLICHE STELLUNG					
	Alle	Arbeiter	An-gestellte	Beamte/ Ber.-Sold	Selbst- ständige	Mit- helfende
Basis hochger. (in Tsd.)	206	105	81	5	13	0
Basis ungewichtet	555	276	228	14	31	1
Abgeleitete GRV (netto)						
Bezieher: hochger. (in Tsd.)	180	92	72	3	11	0
(in %)	87	88	88	65	84	100
ungewichtet	477	239	197	9	26	1
1 - u. 25 EUR	2	1	2	[19]	-	-
25 - u. 50 EUR	1	1	1	-	-	-
50 - u. 100 EUR	3	2	6	-	-	-
100 - u. 200 EUR	6	4	8	-	-	-
200 - u. 300 EUR	12	12	15	[9]	(3)	-
300 - u. 400 EUR	19	17	19	[22]	(29)	-
400 - u. 500 EUR	24	31	14	[9]	(27)	[100]
500 - u. 600 EUR	15	16	14	[13]	(14)	-
600 - u. 700 EUR	9	8	9	[21]	(8)	-
700 - u. 800 EUR	4	3	5	[8]	(10)	-
800 - u. 900 EUR	3	2	4	-	(3)	-
900 - u. 1.000 EUR	1	1	1	-	-	-
1.000 - u. 1.100 EUR	0	-	0	-	(2)	-
1.100 - u. 1.200 EUR	0	-	0	-	-	-
1.200 - u. 1.300 EUR	1	-	1	-	(5)	-
1.300 - u. 1.400 EUR	0	-	0	-	-	-
1.400 - u. 1.500 EUR	-	-	-	-	-	-
1.500 - u. 1.750 EUR	-	-	-	-	-	-
1.750 - u. 2.000 EUR	-	-	-	-	-	-
2.000 - u. 2.500 EUR	-	-	-	-	-	-
2.500 - u. 5.000 EUR	-	-	-	-	-	-
5.000 EUR und mehr	-	-	-	-	-	-
S U M M E	100	100	100	100	100	100
1 - u. 250 EUR	19	16	26	[27]	(3)	-
250 - u. 500 EUR	48	54	39	[31]	(56)	[100]
500 - u. 750 EUR	28	27	28	[42]	(32)	-
750 - u. 1.000 EUR	4	3	5	-	(3)	-
1.000 - u. 1.500 EUR	1	-	2	-	(7)	-
1.500 EUR und mehr	-	-	-	-	-	-
Betrag je Bezieher/in (EUR/M)	424	422	414	[394]	(536)	[420]

Schichtung der abgeleiteten GRV-Rente (netto, ohne Eigenanteil des Beitrags zur KVdR)

PROZENT SENKRECHT

Teilgesamtheit: Witwen ab 60 Jahren (ohne Heimbewohner) - neue Länder (mit Ost-Berlin)

		+- LETZTE BERUFLICHE STELLUNG - Verstorbener Ehemann + +- ("Alle" einschl. nie erwerbstätig und K.A. zur beruflichen Stellung)-					
		+-----+-----+-----+-----+-----+-----+					
		Alle	Arbeiter	An- gestellte	Beamte/ Ber.-Sold.	Selbst- ständige	Mit- helfende
Basis hochger. (in Tsd.)		820	422	303	19	53	1
Basis ungewichtet		1790	919	672	39	113	2
Abgeleitete GRV (netto)		-----					
Bezieher: hochger. (in Tsd.)		783	407	295	15	49	0
	(in %)	95	97	97	76	91	47
	ungewichtet	1717	890	655	30	103	1
1 - u.	25 EUR	0	-	0	-	1	-
25 - u.	50 EUR	1	1	1	-	1	-
50 - u.	100 EUR	0	1	1	-	-	-
100 - u.	200 EUR	2	2	2	-	4	-
200 - u.	300 EUR	4	4	4	-	7	-
300 - u.	400 EUR	5	5	3	21	10	[100]
400 - u.	500 EUR	11	13	7	2	14	-
500 - u.	600 EUR	16	20	11	4	18	-
600 - u.	700 EUR	18	21	14	2	19	-
700 - u.	800 EUR	16	17	17	13	10	-
800 - u.	900 EUR	10	9	12	2	8	-
900 - u.	1.000 EUR	6	5	7	10	3	-
1.000 - u.	1.100 EUR	5	2	10	10	3	-
1.100 - u.	1.200 EUR	3	1	5	26	1	-
1.200 - u.	1.300 EUR	1	-	2	8	-	-
1.300 - u.	1.400 EUR	1	0	2	2	1	-
1.400 - u.	1.500 EUR	0	0	0	-	1	-
1.500 - u.	1.750 EUR	0	0	0	-	-	-
1.750 - u.	2.000 EUR	0	-	0	-	-	-
2.000 - u.	2.500 EUR	0	0	-	-	-	-
2.500 - u.	5.000 EUR	-	-	-	-	-	-
5.000 EUR und mehr		-	-	-	-	-	-
S U M M E		100	100	100	100	100	100
-----		-----					
1 - u.	250 EUR	5	4	5	-	9	-
250 - u.	500 EUR	18	20	13	23	28	[100]
500 - u.	750 EUR	44	51	34	16	44	-
750 - u.	1.000 EUR	23	21	28	16	14	-
1.000 - u.	1.500 EUR	10	4	19	46	5	-
1.500 EUR und mehr		0	0	1	-	-	-
Betrag je Bezieher/in (EUR/M)		666	625	734	838	575	[398]

Schichtung der abgeleiteten GRV-Rente (netto, ohne Eigenanteil des Beitrags zur KVdR)

PROZENT SENKRECHT

Teilgesamtheit: Witwer ab 60 Jahren (ohne Heimbewohner) - neue Länder (mit Ost-Berlin)

	Männer - Tätigkeitsniveau																	
	Alle Arbeiter				Angestellte				Beamte, Berufssol.				Selbstständige				Mit-	
	Männer																hel-	
	Ange- lernt	Fach- arbeiter	Meister Polier	Ange- lernt	Einf. Fachkr.	Mittl. Fachkr.	Gehob. Fachkr.	Hochq./ leit.	Einf./ Mittl.D.	Gehob./ Höher.D.	Land- wirte	Hand- werker	Verkam. Freib.	Sonst. Freib.	Gewerbe- treib.		fende	
Basis hochger. (in Tsd.)	206	12	79	14	1	9	28	18	26	2	3	1	5	2	1	4	0	
Basis ungewichtet	555	35	201	40	2	26	72	52	76	5	9	3	11	4	3	10	1	
Abgeleitete GRV (netto)																		
Bezieher: hochger. (in Tsd.)	180	10	69	12	1	9	25	15	22	1	2	1	4	1	1	3	0	
(in %)	87	85	88	90	100	97	91	82	86	61	67	100	94	69	100	73	100	
ungewichtet	477	29	174	36	2	25	63	46	61	4	5	3	10	3	3	7	1	
1 - u. 25 EUR	2	-	2	-	-	-	-	3	6	-	[28]	-	-	-	-	-	-	
25 - u. 50 EUR	1	-	1	-	-	-	-	-	2	-	-	-	-	-	-	-	-	
50 - u. 100 EUR	3	(4)	1	5	-	-	7	3	8	-	-	-	-	-	-	-	-	
100 - u. 200 EUR	6	(6)	4	6	-	(4)	3	7	16	-	-	-	-	-	-	-	-	
200 - u. 300 EUR	12	(17)	12	9	[63]	(18)	10	13	19	[26]	-	-	-	-	-	[9]	-	
300 - u. 400 EUR	19	(15)	18	16	[37]	(23)	29	14	10	[26]	[20]	[70]	(38)	-	-	[19]	-	
400 - u. 500 EUR	24	(21)	32	37	-	(19)	14	19	10	-	[13]	[30]	(12)	[41]	-	[48]	[100]	
500 - u. 600 EUR	15	(23)	16	7	-	(11)	16	20	10	-	[20]	-	(12)	-	[35]	[23]	-	
600 - u. 700 EUR	9	(2)	8	17	-	(8)	9	14	7	[26]	[19]	-	(21)	-	-	-	-	
700 - u. 800 EUR	4	(4)	4	-	-	(7)	5	-	7	[22]	-	-	-	[59]	[30]	-	-	
800 - u. 900 EUR	3	(8)	1	-	-	(10)	4	2	3	-	-	-	-	-	[35]	-	-	
900 - u. 1.000 EUR	1	-	1	4	-	-	1	2	-	-	-	-	-	-	-	-	-	
1.000 - u. 1.100 EUR	0	-	-	-	-	-	-	2	-	-	-	-	(5)	-	-	-	-	
1.100 - u. 1.200 EUR	0	-	-	-	-	-	1	-	-	-	-	-	-	-	-	-	-	
1.200 - u. 1.300 EUR	1	-	-	-	-	-	-	2	1	-	-	(12)	-	-	-	-	-	
1.300 - u. 1.400 EUR	0	-	-	-	-	-	1	-	-	-	-	-	-	-	-	-	-	
1.400 - u. 1.500 EUR	-	-	-	-	-	-	-	-	-	-	-	-	-	-	-	-	-	
1.500 - u. 1.750 EUR	-	-	-	-	-	-	-	-	-	-	-	-	-	-	-	-	-	
1.750 - u. 2.000 EUR	-	-	-	-	-	-	-	-	-	-	-	-	-	-	-	-	-	
2.000 - u. 2.500 EUR	-	-	-	-	-	-	-	-	-	-	-	-	-	-	-	-	-	
2.500 - u. 5.000 EUR	-	-	-	-	-	-	-	-	-	-	-	-	-	-	-	-	-	
5.000 EUR und mehr	-	-	-	-	-	-	-	-	-	-	-	-	-	-	-	-	-	
S U M M E	100	100	100	100	100	100	100	100	100	100	100	100	100	100	100	100	100	
1 - u. 250 EUR	19	(15)	16	13	[63]	(7)	17	21	45	[26]	[28]	-	-	-	-	[9]	-	
250 - u. 500 EUR	48	(47)	54	59	[37]	(57)	46	37	27	[26]	[33]	[100]	(49)	[41]	-	[68]	[100]	
500 - u. 750 EUR	28	(29)	27	24	-	(26)	30	34	24	[48]	[39]	-	(34)	[59]	[65]	[23]	-	
750 - u. 1.000 EUR	4	(8)	2	4	-	(10)	5	3	3	-	-	-	-	[35]	-	-	-	
1.000 - u. 1.500 EUR	1	-	-	-	-	-	2	4	1	-	-	-	(17)	-	-	-	-	
1.500 EUR und mehr	-	-	-	-	-	-	-	-	-	-	-	-	-	-	-	-	-	
Betrag je Bezieher/in (EUR/M)	424	(432)	418	436	[283]	(463)	441	446	346	[470]	[355]	[350]	(605)	[622]	[704]	[434]	[420]	

* Kantar - Public Division *

Schichtung der abgeleiteten GRV-Rente (netto, ohne Eigenanteil des Beitrags zur KVdR)

PROZENT SENKRECHT

Teilgesamtheit: Witwen ab 60 Jahren (ohne Heimbewohner) - neue Länder (mit Ost-Berlin)

	Letztes Tätigkeitsniveau des verstorbenen Ehemanns																
	Arbeiter				Angestellte				Beamte, Berufssol.		Selbstständige				Mithelfende		
	Alle	Ange-lernt	Fach-arbeiter	Meister/Polier	Ange-lernt	Einf.Fachkr.	Mittl.Fachkr.	Gehob.Fachkr.	Hochq./leit.	Einf./Mittl.D.	Gehob./Höher.D.	Land-wirte	Hand-werker	Verkam.Freib.	Sonst.Freib.	Gewerbe-treib.	hel-fende
Basis hochger. (in Tsd.)	820	56	297	69	5	41	100	59	98	5	10	5	25	3	3	18	1
Basis ungewichtet	1790	120	648	151	13	90	221	130	218	8	20	12	53	7	5	36	2
Abgeleitete GRV (netto)																	
Bezieher: hochger. (in Tsd.)	783	49	289	68	5	39	98	57	96	4	5	3	24	2	3	16	0
(in %)	95	89	97	99	100	95	98	97	98	94	54	66	98	74	100	91	47
ungewichtet	1717	109	631	150	13	86	215	127	214	7	12	8	52	5	5	33	1
1 - u. 25 EUR	0	-	-	-	-	-	1	-	-	-	-	-	-	-	[13]	-	-
25 - u. 50 EUR	1	1	0	1	-	-	0	1	1	-	-	-	2	-	-	-	-
50 - u. 100 EUR	0	-	1	1	-	2	1	-	-	-	-	-	-	-	-	-	-
100 - u. 200 EUR	2	4	1	2	-	1	2	2	3	-	-	[10]	3	-	[19]	4	-
200 - u. 300 EUR	4	5	4	3	(8)	4	5	2	4	-	-	-	11	-	[12]	2	-
300 - u. 400 EUR	5	6	5	4	(12)	10	2	2	3	[57]	(11)	-	6	[25]	[35]	12	[100]
400 - u. 500 EUR	11	13	14	7	-	16	8	8	4	-	-	-	17	-	-	16	-
500 - u. 600 EUR	16	23	21	15	(33)	18	13	11	5	-	-	[16]	25	-	-	15	-
600 - u. 700 EUR	18	22	22	18	(23)	23	17	10	10	-	(6)	[32]	24	-	[22]	12	-
700 - u. 800 EUR	16	13	18	15	(16)	18	19	19	14	[24]	(7)	-	9	-	-	16	-
800 - u. 900 EUR	10	9	8	15	-	4	10	14	16	-	(6)	[11]	1	[41]	-	14	-
900 - u. 1.000 EUR	6	-	4	11	-	1	9	6	10	-	(10)	[22]	-	-	-	6	-
1.000 - u. 1.100 EUR	5	0	2	4	-	2	6	13	16	-	(15)	[10]	1	[21]	-	2	-
1.100 - u. 1.200 EUR	3	1	1	2	-	1	4	7	6	[19]	(33)	-	-	[14]	-	-	-
1.200 - u. 1.300 EUR	1	-	-	-	-	-	1	2	4	-	(13)	-	-	-	-	-	-
1.300 - u. 1.400 EUR	1	-	0	1	(8)	-	0	3	2	-	-	-	-	-	-	2	-
1.400 - u. 1.500 EUR	0	1	-	0	-	-	0	-	1	-	-	-	1	-	-	-	-
1.500 - u. 1.750 EUR	0	-	0	-	-	-	-	-	0	-	-	-	-	-	-	-	-
1.750 - u. 2.000 EUR	0	-	-	-	-	-	-	3	-	-	-	-	-	-	-	-	-
2.000 - u. 2.500 EUR	0	-	-	1	-	-	-	-	-	-	-	-	-	-	-	-	-
2.500 - u. 5.000 EUR	-	-	-	-	-	-	-	-	-	-	-	-	-	-	-	-	-
5.000 EUR und mehr	-	-	-	-	-	-	-	-	-	-	-	-	-	-	-	-	-
S U M M E	100	100	100	100	100	100	100	100	100	100	100	100	100	100	100	100	100
1 - u. 250 EUR	5	7	3	6	-	4	5	4	6	-	-	[10]	9	-	[43]	4	-
250 - u. 500 EUR	18	23	22	12	(21)	29	14	10	8	[57]	(11)	-	30	[25]	[35]	30	[100]
500 - u. 750 EUR	44	51	54	40	(63)	52	40	29	22	[12]	(13)	[48]	54	-	[22]	39	-
750 - u. 1.000 EUR	23	15	18	34	(9)	12	28	30	33	[12]	(16)	[33]	5	[41]	-	23	-
1.000 - u. 1.500 EUR	10	3	3	7	(8)	3	13	24	30	[19]	(61)	[10]	3	[35]	-	4	-
1.500 EUR und mehr	0	-	0	1	-	-	-	3	0	-	-	-	-	-	-	-	-
Betrag je Bezieher/in (EUR/M)	666	573	617	697	(611)	569	689	805	809	[573]	(953)	[730]	531	[790]	[321]	620	[398]

* Kantar - Public Division *

Schichtung der abgeleiteten betrieblichen Altersversorgung

PROZENT SENKRECHT

Teilgesamtheit: Witwer und Witwen ab 60 Jahren (ohne Heimbewohner) - neue Länder (mit Ost-Berlin)

	+-- ALLE +--		+----- M ä n n e r -----+					+----- F r a u e n -----+						
			Alle	60-u. 65 J.	65-u. 75 J.	75-u. 85 J.	85 u. älter	65 u. älter	Alle	60-u. 65 J.	65-u. 75 J.	75-u. 85 J.	85 u. älter	65 u. älter
Basis hochger. (in Tsd.)	1026		206	15	43	98	50	191	820	60	178	371	211	760
Basis ungewichtet	2345		555	23	93	290	149	532	1790	95	319	882	494	1695
Abgeleitete BAV (netto)														
Bezieher: hochger. (in Tsd.)	7		-	-	-	-	-	-	7	2	2	2	1	5
(in %)	1		-	-	-	-	-	-	1	4	1	1	0	1
ungewichtet	13		-	-	-	-	-	-	13	4	3	4	2	9
1 - u. 25 EUR	(8)		-	-	-	-	-	-	(8)	-	[36]	-	-	[13]
25 - u. 50 EUR	(16)		-	-	-	-	-	-	(16)	-	[38]	[24]	-	[25]
50 - u. 100 EUR	(23)		-	-	-	-	-	-	(23)	[26]	[26]	[26]	-	[21]
100 - u. 200 EUR	(9)		-	-	-	-	-	-	(9)	[26]	-	-	-	-
200 - u. 300 EUR	(13)		-	-	-	-	-	-	(13)	-	-	[24]	[50]	[20]
300 - u. 400 EUR	(6)		-	-	-	-	-	-	(6)	-	-	-	[50]	[9]
400 - u. 500 EUR	(8)		-	-	-	-	-	-	(8)	[24]	-	-	-	-
500 - u. 600 EUR	(8)		-	-	-	-	-	-	(8)	[24]	-	-	-	-
600 - u. 700 EUR	-		-	-	-	-	-	-	-	-	-	-	-	-
700 - u. 800 EUR	-		-	-	-	-	-	-	-	-	-	-	-	-
800 - u. 900 EUR	-		-	-	-	-	-	-	-	-	-	-	-	-
900 - u. 1.000 EUR	-		-	-	-	-	-	-	-	-	-	-	-	-
1.000 - u. 1.100 EUR	-		-	-	-	-	-	-	-	-	-	-	-	-
1.100 - u. 1.200 EUR	-		-	-	-	-	-	-	-	-	-	-	-	-
1.200 - u. 1.300 EUR	-		-	-	-	-	-	-	-	-	-	-	-	-
1.300 - u. 1.400 EUR	-		-	-	-	-	-	-	-	-	-	-	-	-
1.400 - u. 1.500 EUR	(8)		-	-	-	-	-	-	(8)	-	-	[26]	-	[12]
1.500 - u. 1.750 EUR	-		-	-	-	-	-	-	-	-	-	-	-	-
1.750 - u. 2.000 EUR	-		-	-	-	-	-	-	-	-	-	-	-	-
2.000 - u. 2.500 EUR	-		-	-	-	-	-	-	-	-	-	-	-	-
2.500 - u. 5.000 EUR	-		-	-	-	-	-	-	-	-	-	-	-	-
5.000 EUR und mehr	-		-	-	-	-	-	-	-	-	-	-	-	-
S U M M E	100		-	-	-	-	-	-	100	100	100	100	100	100
1 - u. 250 EUR	(64)		-	-	-	-	-	-	(64)	[51]	[100]	[74]	-	[70]
250 - u. 500 EUR	(20)		-	-	-	-	-	-	(20)	[24]	-	-	[100]	[18]
500 - u. 750 EUR	(8)		-	-	-	-	-	-	(8)	[24]	-	-	-	-
750 - u. 1.000 EUR	-		-	-	-	-	-	-	-	-	-	-	-	-
1.000 - u. 1.500 EUR	(8)		-	-	-	-	-	-	(8)	-	-	[26]	-	[12]
1.500 EUR und mehr	-		-	-	-	-	-	-	-	-	-	-	-	-
Betrag je Bezieher/in (EUR/M)	(279)		-	-	-	-	-	-	(279)	[288]	[37]	[443]	[307]	[274]

* Kantar - Public Division *

Schichtung der abgeleiteten betrieblichen Altersversorgung

PROZENT SENKRECHT

Teilgesamtheit: Witwen ab 60 Jahren (ohne Heimbewohner) - neue Länder (mit Ost-Berlin)

		+- LETZTE BERUFLICHE STELLUNG - Verstorbener Ehemann + +- ("Alle" einschl. nie erwerbstätig und K.A. zur beruflichen Stellung)-					
		+-----+-----+-----+-----+-----+-----+					
		Alle	Arbeiter	An- gestellte	Beamte/ Ber.-Sold.	Selbst- ständige	Mit- helfende
Basis hochger. (in Tsd.)		820	422	303	19	53	1
Basis ungewichtet		1790	919	672	39	113	2
Abgeleitete BAV (netto)		-----					
Bezieher: hochger. (in Tsd.)		7	3	3	-	1	-
	(in %)	1	1	1	-	1	-
	ungewichtet	13	6	6	-	1	-
1 - u.	25 EUR	(8)	[18]	-	-	-	-
25 - u.	50 EUR	(16)	[19]	[17]	-	-	-
50 - u.	100 EUR	(23)	-	[51]	-	-	-
100 - u.	200 EUR	(9)	[18]	-	-	-	-
200 - u.	300 EUR	(13)	[16]	[13]	-	-	-
300 - u.	400 EUR	(6)	[12]	-	-	-	-
400 - u.	500 EUR	(8)	[18]	-	-	-	-
500 - u.	600 EUR	(8)	-	[19]	-	-	-
600 - u.	700 EUR	-	-	-	-	-	-
700 - u.	800 EUR	-	-	-	-	-	-
800 - u.	900 EUR	-	-	-	-	-	-
900 - u.	1.000 EUR	-	-	-	-	-	-
1.000 - u.	1.100 EUR	-	-	-	-	-	-
1.100 - u.	1.200 EUR	-	-	-	-	-	-
1.200 - u.	1.300 EUR	-	-	-	-	-	-
1.300 - u.	1.400 EUR	-	-	-	-	-	-
1.400 - u.	1.500 EUR	(8)	-	-	-	[100]	-
1.500 - u.	1.750 EUR	-	-	-	-	-	-
1.750 - u.	2.000 EUR	-	-	-	-	-	-
2.000 - u.	2.500 EUR	-	-	-	-	-	-
2.500 - u.	5.000 EUR	-	-	-	-	-	-
5.000 EUR und mehr		-	-	-	-	-	-
S U M M E		100	100	100	-	100	-
-----		-----					
1 - u.	250 EUR	(64)	[70]	[68]	-	-	-
250 - u.	500 EUR	(20)	[30]	[13]	-	-	-
500 - u.	750 EUR	(8)	-	[19]	-	-	-
750 - u.	1.000 EUR	-	-	-	-	-	-
1.000 - u.	1.500 EUR	(8)	-	-	-	[100]	-
1.500 EUR und mehr		-	-	-	-	-	-
Betrag je Bezieher/in (EUR/M)		(279)	[186]	[179]	-	[1405]	-

Schichtung der abgeleiteten betrieblichen Altersversorgung

PROZENT SENKRECHT

Teilgesamtheit: Witwen ab 60 Jahren (ohne Heimbewohner) - neue Länder (mit Ost-Berlin)

	Letztes Tätigkeitsniveau des verstorbenen Ehemanns																
	Arbeiter				Angestellte					Beamte, Berufssol.		Selbstständige				Mit-	
	Alle	Ange-lernt	Fach-arbeiter	Meister/Polier	Ange-lernt	Einf.Fachkr.	Mittl.Fachkr.	Gehob.Fachkr.	Hochq./leit.	Einf./Mittl.D.	Gehob./Höher.D.	Land-wirte	Hand-werker	Verkam.Freib.	Sonst.Freib.	Gewerbe-treib.	hel-fende
Basis hochger. (in Tsd.)	820	56	297	69	5	41	100	59	98	5	10	5	25	3	3	18	1
Basis ungewichtet	1790	120	648	151	13	90	221	130	218	8	20	12	53	7	5	36	2
Abgeleitete BAV (netto)																	
Bezieher: hochger. (in Tsd.)	7	-	3	-	0	-	1	1	1	-	-	-	-	-	-	1	-
(in %)	1	-	1	-	8	-	1	1	1	-	-	-	-	-	-	3	-
ungewichtet	13	-	6	-	1	-	2	1	2	-	-	-	-	-	-	1	-
1 - u. 25 EUR	(8)	-	[18]	-	-	-	-	-	-	-	-	-	-	-	-	-	-
25 - u. 50 EUR	(16)	-	[19]	-	-	-	-	[100]	-	-	-	-	-	-	-	-	-
50 - u. 100 EUR	(23)	-	-	-	[100]	-	[60]	-	[48]	-	-	-	-	-	-	-	-
100 - u. 200 EUR	(9)	-	[18]	-	-	-	-	-	-	-	-	-	-	-	-	-	-
200 - u. 300 EUR	(13)	-	[16]	-	-	-	[40]	-	-	-	-	-	-	-	-	-	-
300 - u. 400 EUR	(6)	-	[12]	-	-	-	-	-	-	-	-	-	-	-	-	-	-
400 - u. 500 EUR	(8)	-	[18]	-	-	-	-	-	-	-	-	-	-	-	-	-	-
500 - u. 600 EUR	(8)	-	-	-	-	-	-	-	[52]	-	-	-	-	-	-	-	-
600 - u. 700 EUR	-	-	-	-	-	-	-	-	-	-	-	-	-	-	-	-	-
700 - u. 800 EUR	-	-	-	-	-	-	-	-	-	-	-	-	-	-	-	-	-
800 - u. 900 EUR	-	-	-	-	-	-	-	-	-	-	-	-	-	-	-	-	-
900 - u. 1.000 EUR	-	-	-	-	-	-	-	-	-	-	-	-	-	-	-	-	-
1.000 - u. 1.100 EUR	-	-	-	-	-	-	-	-	-	-	-	-	-	-	-	-	-
1.100 - u. 1.200 EUR	-	-	-	-	-	-	-	-	-	-	-	-	-	-	-	-	-
1.200 - u. 1.300 EUR	-	-	-	-	-	-	-	-	-	-	-	-	-	-	-	-	-
1.300 - u. 1.400 EUR	-	-	-	-	-	-	-	-	-	-	-	-	-	-	-	-	-
1.400 - u. 1.500 EUR	(8)	-	-	-	-	-	-	-	-	-	-	-	-	-	-	[100]	-
1.500 - u. 1.750 EUR	-	-	-	-	-	-	-	-	-	-	-	-	-	-	-	-	-
1.750 - u. 2.000 EUR	-	-	-	-	-	-	-	-	-	-	-	-	-	-	-	-	-
2.000 - u. 2.500 EUR	-	-	-	-	-	-	-	-	-	-	-	-	-	-	-	-	-
2.500 - u. 5.000 EUR	-	-	-	-	-	-	-	-	-	-	-	-	-	-	-	-	-
5.000 EUR und mehr	-	-	-	-	-	-	-	-	-	-	-	-	-	-	-	-	-
S U M M E	100	-	100	-	100	-	100	100	100	-	-	-	-	-	-	100	-
1 - u. 250 EUR	(64)	-	[70]	-	[100]	-	[60]	[100]	[48]	-	-	-	-	-	-	-	-
250 - u. 500 EUR	(20)	-	[30]	-	-	-	[40]	-	-	-	-	-	-	-	-	-	-
500 - u. 750 EUR	(8)	-	-	-	-	-	-	-	[52]	-	-	-	-	-	-	-	-
750 - u. 1.000 EUR	-	-	-	-	-	-	-	-	-	-	-	-	-	-	-	-	-
1.000 - u. 1.500 EUR	(8)	-	-	-	-	-	-	-	-	-	-	-	-	-	-	[100]	-
1.500 EUR und mehr	-	-	-	-	-	-	-	-	-	-	-	-	-	-	-	-	-
Betrag je Bezieher/in (EUR/M)	(279)	-	[186]	-	[68]	-	[160]	[43]	[300]	-	-	-	-	-	-	[1405]	-

Schichtung der abgeleiteten Zusatzversorgung im öffentlichen Dienst

PROZENT SENKRECHT

Teilgesamtheit: Witwer und Witwen ab 60 Jahren (ohne Heimbewohner) - neue Länder (mit Ost-Berlin)

	+-- ALLE --+	+----- M ä n n e r -----+						+----- F r a u e n -----+					
		Alle	60-u. 65 J.	65-u. 75 J.	75-u. 85 J.	85 u. älter	65 u. älter	Alle	60-u. 65 J.	65-u. 75 J.	75-u. 85 J.	85 u. älter	65 u. älter
Basis hochger. (in Tsd.)	1026	206	15	43	98	50	191	820	60	178	371	211	760
Basis ungewichtet	2345	555	23	93	290	149	532	1790	95	319	882	494	1695
Abgeleitete ZOED (netto)													
Bezieher: hochger. (in Tsd.)	20	-	-	-	-	-	-	20	2	8	9	2	18
(in %)	2	-	-	-	-	-	-	2	4	4	2	1	2
ungewichtet	38	-	-	-	-	-	-	38	4	13	17	4	34
1 - u. 25 EUR	19	-	-	-	-	-	-	19	-	(27)	(21)	-	21
25 - u. 50 EUR	29	-	-	-	-	-	-	29	-	(28)	(44)	-	32
50 - u. 100 EUR	22	-	-	-	-	-	-	22	[76]	(30)	-	[26]	16
100 - u. 200 EUR	13	-	-	-	-	-	-	13	[24]	(8)	(12)	[21]	11
200 - u. 300 EUR	6	-	-	-	-	-	-	6	-	(8)	(7)	-	7
300 - u. 400 EUR	2	-	-	-	-	-	-	2	-	-	(4)	-	2
400 - u. 500 EUR	3	-	-	-	-	-	-	3	-	-	(7)	-	3
500 - u. 600 EUR	3	-	-	-	-	-	-	3	-	-	-	[27]	3
600 - u. 700 EUR	-	-	-	-	-	-	-	-	-	-	-	-	-
700 - u. 800 EUR	-	-	-	-	-	-	-	-	-	-	-	-	-
800 - u. 900 EUR	3	-	-	-	-	-	-	3	-	-	-	[27]	3
900 - u. 1.000 EUR	-	-	-	-	-	-	-	-	-	-	-	-	-
1.000 - u. 1.100 EUR	-	-	-	-	-	-	-	-	-	-	-	-	-
1.100 - u. 1.200 EUR	-	-	-	-	-	-	-	-	-	-	-	-	-
1.200 - u. 1.300 EUR	-	-	-	-	-	-	-	-	-	-	-	-	-
1.300 - u. 1.400 EUR	-	-	-	-	-	-	-	-	-	-	-	-	-
1.400 - u. 1.500 EUR	-	-	-	-	-	-	-	-	-	-	-	-	-
1.500 - u. 1.750 EUR	-	-	-	-	-	-	-	-	-	-	-	-	-
1.750 - u. 2.000 EUR	2	-	-	-	-	-	-	2	-	-	(4)	-	2
2.000 - u. 2.500 EUR	-	-	-	-	-	-	-	-	-	-	-	-	-
2.500 - u. 5.000 EUR	-	-	-	-	-	-	-	-	-	-	-	-	-
5.000 EUR und mehr	-	-	-	-	-	-	-	-	-	-	-	-	-
S U M M E	100	-	-	-	-	-	-	100	100	100	100	100	100
1 - u. 250 EUR	88	-	-	-	-	-	-	88	[100]	(100)	(84)	[47]	87
250 - u. 500 EUR	5	-	-	-	-	-	-	5	-	-	(11)	-	5
500 - u. 750 EUR	3	-	-	-	-	-	-	3	-	-	-	[27]	3
750 - u. 1.000 EUR	3	-	-	-	-	-	-	3	-	-	-	[27]	3
1.000 - u. 1.500 EUR	-	-	-	-	-	-	-	-	-	-	-	-	-
1.500 EUR und mehr	2	-	-	-	-	-	-	2	-	-	(4)	-	2
Betrag je Bezieher/in (EUR/M)	148	-	-	-	-	-	-	148	[81]	(61)	(178)	[438]	156

* Kantar - Public Division *

Schichtung der abgeleiteten Zusatzversorgung im öffentlichen Dienst

PROZENT SENKRECHT

Teilgesamtheit: Witwen ab 60 Jahren (ohne Heimbewohner) - neue Länder (mit Ost-Berlin)

		+- LETZTE BERUFLICHE STELLUNG - Verstorbener Ehemann + +- ("Alle" einschl. nie erwerbstätig und K.A. zur beruflichen Stellung)-					
		+-----+-----+-----+-----+-----+-----					
		Alle	Arbeiter	An- gestellte	Beamte/ Ber.-Sold.	Selbst- ständige	Mit- helfende
Basis hochger. (in Tsd.)		820	422	303	19	53	1
Basis ungewichtet		1790	919	672	39	113	2
Abgeleitete ZOED (netto)		-----					
Bezieher: hochger. (in Tsd.)		20	3	15	2	-	-
(in %)		2	1	5	12	-	-
ungewichtet		38	5	29	4	-	-
1 - u.	25 EUR	19	[53]	(11)	[28]	-	-
25 - u.	50 EUR	29	[29]	(26)	[49]	-	-
50 - u.	100 EUR	22	-	(30)	-	-	-
100 - u.	200 EUR	13	[19]	(14)	-	-	-
200 - u.	300 EUR	6	-	(8)	-	-	-
300 - u.	400 EUR	2	-	(2)	-	-	-
400 - u.	500 EUR	3	-	(4)	-	-	-
500 - u.	600 EUR	3	-	-	[22]	-	-
600 - u.	700 EUR	-	-	-	-	-	-
700 - u.	800 EUR	-	-	-	-	-	-
800 - u.	900 EUR	3	-	(3)	-	-	-
900 - u.	1.000 EUR	-	-	-	-	-	-
1.000 - u.	1.100 EUR	-	-	-	-	-	-
1.100 - u.	1.200 EUR	-	-	-	-	-	-
1.200 - u.	1.300 EUR	-	-	-	-	-	-
1.300 - u.	1.400 EUR	-	-	-	-	-	-
1.400 - u.	1.500 EUR	-	-	-	-	-	-
1.500 - u.	1.750 EUR	-	-	-	-	-	-
1.750 - u.	2.000 EUR	2	-	(2)	-	-	-
2.000 - u.	2.500 EUR	-	-	-	-	-	-
2.500 - u.	5.000 EUR	-	-	-	-	-	-
5.000 EUR und mehr		-	-	-	-	-	-
S U M M E		100	100	100	100	-	-
-----		-----					
1 - u.	250 EUR	88	[100]	(88)	[78]	-	-
250 - u.	500 EUR	5	-	(6)	-	-	-
500 - u.	750 EUR	3	-	-	[22]	-	-
750 - u.	1.000 EUR	3	-	(3)	-	-	-
1.000 - u.	1.500 EUR	-	-	-	-	-	-
1.500 EUR und mehr		2	-	(2)	-	-	-
Betrag je Bezieher/in (EUR/M)		148	[41]	(169)	[144]	-	-

Schichtung der abgeleiteten Zusatzversorgung im öffentlichen Dienst

PROZENT SENKRECHT

Teilgesamtheit: Witwen ab 60 Jahren (ohne Heimbewohner) - neue Länder (mit Ost-Berlin)

	Letztes Tätigkeitsniveau des verstorbenen Ehemanns																
	Arbeiter				Angestellte				Beamte, Berufssol.		Selbstständige				Mit-		
	Alle	Ange-lernt	Fach-arbeiter	Meister/Polier	Ange-lernt	Einf.Fachkr.	Mittl.Fachkr.	Gehob.Fachkr.	Hochq./leit.	Einf./Mittl.D.	Gehob./Höher.D.	Land-wirte	Hand-werker	Verkam.Freib.	Sonst.Freib.	Gewerbe-treib.	hel-fende
Basis hochger. (in Tsd.)	820	56	297	69	5	41	100	59	98	5	10	5	25	3	3	18	1
Basis ungewichtet	1790	120	648	151	13	90	221	130	218	8	20	12	53	7	5	36	2
Abgeleitete ZOED (netto)																	
Bezieher: hochger. (in Tsd.)	20	-	3	-	-	-	6	3	6	1	1	-	-	-	-	-	-
(in %)	2	-	1	-	-	-	6	6	6	11	5	-	-	-	-	-	-
ungewichtet	38	-	5	-	-	-	10	6	13	1	1	-	-	-	-	-	-
1 - u. 25 EUR	19	-	[53]	-	-	-	(31)	-	-	-	-	-	-	-	-	-	-
25 - u. 50 EUR	29	-	[29]	-	-	-	(24)	[19]	(30)	[100]	-	-	-	-	-	-	-
50 - u. 100 EUR	22	-	-	-	-	-	(38)	[35]	(19)	-	-	-	-	-	-	-	-
100 - u. 200 EUR	13	-	[19]	-	-	-	(7)	[11]	(21)	-	-	-	-	-	-	-	-
200 - u. 300 EUR	6	-	-	-	-	-	-	[17]	(10)	-	-	-	-	-	-	-	-
300 - u. 400 EUR	2	-	-	-	-	-	-	-	(6)	-	-	-	-	-	-	-	-
400 - u. 500 EUR	3	-	-	-	-	-	-	[18]	-	-	-	-	-	-	-	-	-
500 - u. 600 EUR	3	-	-	-	-	-	-	-	-	-	[100]	-	-	-	-	-	-
600 - u. 700 EUR	-	-	-	-	-	-	-	-	-	-	-	-	-	-	-	-	-
700 - u. 800 EUR	-	-	-	-	-	-	-	-	-	-	-	-	-	-	-	-	-
800 - u. 900 EUR	3	-	-	-	-	-	-	-	(8)	-	-	-	-	-	-	-	-
900 - u. 1.000 EUR	-	-	-	-	-	-	-	-	-	-	-	-	-	-	-	-	-
1.000 - u. 1.100 EUR	-	-	-	-	-	-	-	-	-	-	-	-	-	-	-	-	-
1.100 - u. 1.200 EUR	-	-	-	-	-	-	-	-	-	-	-	-	-	-	-	-	-
1.200 - u. 1.300 EUR	-	-	-	-	-	-	-	-	-	-	-	-	-	-	-	-	-
1.300 - u. 1.400 EUR	-	-	-	-	-	-	-	-	-	-	-	-	-	-	-	-	-
1.400 - u. 1.500 EUR	-	-	-	-	-	-	-	-	-	-	-	-	-	-	-	-	-
1.500 - u. 1.750 EUR	-	-	-	-	-	-	-	-	-	-	-	-	-	-	-	-	-
1.750 - u. 2.000 EUR	2	-	-	-	-	-	-	-	(6)	-	-	-	-	-	-	-	-
2.000 - u. 2.500 EUR	-	-	-	-	-	-	-	-	-	-	-	-	-	-	-	-	-
2.500 - u. 5.000 EUR	-	-	-	-	-	-	-	-	-	-	-	-	-	-	-	-	-
5.000 EUR und mehr	-	-	-	-	-	-	-	-	-	-	-	-	-	-	-	-	-
S U M M E	100	-	100	-	-	-	100	100	100	100	100	-	-	-	-	-	-
1 - u. 250 EUR	88	-	[100]	-	-	-	(100)	[82]	(80)	[100]	-	-	-	-	-	-	-
250 - u. 500 EUR	5	-	-	-	-	-	-	[18]	(6)	-	-	-	-	-	-	-	-
500 - u. 750 EUR	3	-	-	-	-	-	-	-	-	-	[100]	-	-	-	-	-	-
750 - u. 1.000 EUR	3	-	-	-	-	-	-	-	(8)	-	-	-	-	-	-	-	-
1.000 - u. 1.500 EUR	-	-	-	-	-	-	-	-	-	-	-	-	-	-	-	-	-
1.500 EUR und mehr	2	-	-	-	-	-	-	-	(6)	-	-	-	-	-	-	-	-
Betrag je Bezieher/in (EUR/M)	148	-	[41]	-	-	-	(51)	[162]	(277)	[27]	[569]	-	-	-	-	-	-

* Kantar - Public Division *

Schichtung der abgeleiteten Beamtenpension (brutto, nach Ruhensbetrag)

PROZENT SENKRECHT

Teilgesamtheit: Witwer und Witwen ab 60 Jahren (ohne Heimbewohner) - neue Länder (mit Ost-Berlin)

	+-- ALLE --+	+----- M ä n n e r -----+						+----- F r a u e n -----+					
		Alle	60-u. 65 J.	65-u. 75 J.	75-u. 85 J.	85 u. älter	65 u. älter	Alle	60-u. 65 J.	65-u. 75 J.	75-u. 85 J.	85 u. älter	65 u. älter
Basis hochger. (in Tsd.)	1026	206	15	43	98	50	191	820	60	178	371	211	760
Basis ungewichtet	2345	555	23	93	290	149	532	1790	95	319	882	494	1695
ZY114 Abgeleitete BV (brutto)													
Bezieher: hochger. (in Tsd.)	7	-	-	-	-	-	-	7	0	3	3	1	7
(in %)	1	-	-	-	-	-	-	1	1	2	1	0	1
ungewichtet	12	-	-	-	-	-	-	12	1	3	6	2	11
1 - u. 25 EUR	-	-	-	-	-	-	-	-	-	-	-	-	-
25 - u. 50 EUR	-	-	-	-	-	-	-	-	-	-	-	-	-
50 - u. 100 EUR	(6)	-	-	-	-	-	-	(6)	-	-	-	[45]	(6)
100 - u. 200 EUR	-	-	-	-	-	-	-	-	-	-	-	-	-
200 - u. 300 EUR	-	-	-	-	-	-	-	-	-	-	-	-	-
300 - u. 400 EUR	-	-	-	-	-	-	-	-	-	-	-	-	-
400 - u. 500 EUR	-	-	-	-	-	-	-	-	-	-	-	-	-
500 - u. 600 EUR	-	-	-	-	-	-	-	-	-	-	-	-	-
600 - u. 700 EUR	-	-	-	-	-	-	-	-	-	-	-	-	-
700 - u. 800 EUR	-	-	-	-	-	-	-	-	-	-	-	-	-
800 - u. 900 EUR	(7)	-	-	-	-	-	-	(7)	[100]	-	-	-	-
900 - u. 1.000 EUR	(21)	-	-	-	-	-	-	(21)	-	[50]	-	-	(22)
1.000 - u. 1.100 EUR	-	-	-	-	-	-	-	-	-	-	-	-	-
1.100 - u. 1.200 EUR	-	-	-	-	-	-	-	-	-	-	-	-	-
1.200 - u. 1.300 EUR	(8)	-	-	-	-	-	-	(8)	-	-	[21]	-	(9)
1.300 - u. 1.400 EUR	-	-	-	-	-	-	-	-	-	-	-	-	-
1.400 - u. 1.500 EUR	-	-	-	-	-	-	-	-	-	-	-	-	-
1.500 - u. 1.750 EUR	-	-	-	-	-	-	-	-	-	-	-	-	-
1.750 - u. 2.000 EUR	(37)	-	-	-	-	-	-	(37)	-	[48]	[44]	-	(40)
2.000 - u. 2.500 EUR	(14)	-	-	-	-	-	-	(14)	-	-	[35]	-	(15)
2.500 - u. 5.000 EUR	(8)	-	-	-	-	-	-	(8)	-	[2]	-	[55]	(9)
5.000 EUR und mehr	-	-	-	-	-	-	-	-	-	-	-	-	-
S U M M E	100	-	-	-	-	-	-	100	100	100	100	100	100
1 - u. 250 EUR	(6)	-	-	-	-	-	-	(6)	-	-	-	[45]	(6)
250 - u. 500 EUR	-	-	-	-	-	-	-	-	-	-	-	-	-
500 - u. 750 EUR	-	-	-	-	-	-	-	-	-	-	-	-	-
750 - u. 1.000 EUR	(27)	-	-	-	-	-	-	(27)	[100]	[50]	-	-	(22)
1.000 - u. 1.500 EUR	(8)	-	-	-	-	-	-	(8)	-	-	[21]	-	(9)
1.500 EUR und mehr	(59)	-	-	-	-	-	-	(59)	-	[50]	[79]	[55]	(63)
Betrag je Bezieher/in (EUR/M)	(1623)	-	-	-	-	-	-	(1623)	[849]	[1457]	[1914]	[1652]	(1677)

Schichtung der abgeleiteten Beamtenpension (brutto, nach Ruhensbetrag)

PROZENT SENKRECHT

Teilgesamtheit: Witwen ab 60 Jahren (ohne Heimbewohner) - neue Länder (mit Ost-Berlin)

	+- LETZTE BERUFLICHE STELLUNG - Verstorbener Ehemann + +- ("Alle" einschl. nie erwerbstätig und K.A. zur beruflichen Stellung)-					
	Alle	Arbeiter	An- gestellte	Beamte/ Ber.-Sold.	Selbst- ständige	Mit- helfende
Basis hochger. (in Tsd.)	820	422	303	19	53	1
Basis ungewichtet	1790	919	672	39	113	2
ZY114 Abgeleitete BV (brutto)						

Bezieher: hochger. (in Tsd.)	7	-	-	7	-	-
(in %)	1	-	-	36	-	-
ungewichtet	12	-	-	12	-	-
1 - u. 25 EUR	-	-	-	-	-	-
25 - u. 50 EUR	-	-	-	-	-	-
50 - u. 100 EUR	(6)	-	-	(6)	-	-
100 - u. 200 EUR	-	-	-	-	-	-
200 - u. 300 EUR	-	-	-	-	-	-
300 - u. 400 EUR	-	-	-	-	-	-
400 - u. 500 EUR	-	-	-	-	-	-
500 - u. 600 EUR	-	-	-	-	-	-
600 - u. 700 EUR	-	-	-	-	-	-
700 - u. 800 EUR	-	-	-	-	-	-
800 - u. 900 EUR	(7)	-	-	(7)	-	-
900 - u. 1.000 EUR	(21)	-	-	(21)	-	-
1.000 - u. 1.100 EUR	-	-	-	-	-	-
1.100 - u. 1.200 EUR	-	-	-	-	-	-
1.200 - u. 1.300 EUR	(8)	-	-	(8)	-	-
1.300 - u. 1.400 EUR	-	-	-	-	-	-
1.400 - u. 1.500 EUR	-	-	-	-	-	-
1.500 - u. 1.750 EUR	-	-	-	-	-	-
1.750 - u. 2.000 EUR	(37)	-	-	(37)	-	-
2.000 - u. 2.500 EUR	(14)	-	-	(14)	-	-
2.500 - u. 5.000 EUR	(8)	-	-	(8)	-	-
5.000 EUR und mehr	-	-	-	-	-	-
S U M M E	100	-	-	100	-	-

1 - u. 250 EUR	(6)	-	-	(6)	-	-
250 - u. 500 EUR	-	-	-	-	-	-
500 - u. 750 EUR	-	-	-	-	-	-
750 - u. 1.000 EUR	(27)	-	-	(27)	-	-
1.000 - u. 1.500 EUR	(8)	-	-	(8)	-	-
1.500 EUR und mehr	(59)	-	-	(59)	-	-
Betrag je Bezieher/in (EUR/M)	(1623)	-	-	(1623)	-	-

Schichtung der abgeleiteten Beamtenpension (brutto, nach Ruhensbetrag)

PROZENT SENKRECHT

Teilgesamtheit: Witwen ab 60 Jahren (ohne Heimbewohner) - neue Länder (mit Ost-Berlin)

	Letztes Tätigkeitsniveau des verstorbenen Ehemanns																
	Arbeiter				Angestellte					Beamte, Berufssol.		Selbstständige				Mit-	
	Alle	Ange-lernt	Fach-arbeiter	Meister/Polier	Ange-lernt	Einf.Fachkr.	Mittl.Fachkr.	Gehob.Fachkr.	Hochq./leit.	Einf./Mittl.D.	Gehob./Höher.D.	Land-wirte	Hand-werker	Verkam.Freib.	Sonst.Freib.	Gewerbe-treib.	hel-fende
Basis hochger. (in Tsd.)	820	56	297	69	5	41	100	59	98	5	10	5	25	3	3	18	1
Basis ungewichtet	1790	120	648	151	13	90	221	130	218	8	20	12	53	7	5	36	2
ZY114 Abgeleitete BV (brutto)																	
Bezieher: hochger. (in Tsd.)	7	-	-	-	-	-	-	-	-	2	5	-	-	-	-	-	-
(in %)	1	-	-	-	-	-	-	-	-	47	51	-	-	-	-	-	-
ungewichtet	12	-	-	-	-	-	-	-	-	3	9	-	-	-	-	-	-
1 - u. 25 EUR	-	-	-	-	-	-	-	-	-	-	-	-	-	-	-	-	-
25 - u. 50 EUR	-	-	-	-	-	-	-	-	-	-	-	-	-	-	-	-	-
50 - u. 100 EUR	(6)	-	-	-	-	-	-	-	-	-	[8]	-	-	-	-	-	-
100 - u. 200 EUR	-	-	-	-	-	-	-	-	-	-	-	-	-	-	-	-	-
200 - u. 300 EUR	-	-	-	-	-	-	-	-	-	-	-	-	-	-	-	-	-
300 - u. 400 EUR	-	-	-	-	-	-	-	-	-	-	-	-	-	-	-	-	-
400 - u. 500 EUR	-	-	-	-	-	-	-	-	-	-	-	-	-	-	-	-	-
500 - u. 600 EUR	-	-	-	-	-	-	-	-	-	-	-	-	-	-	-	-	-
600 - u. 700 EUR	-	-	-	-	-	-	-	-	-	-	-	-	-	-	-	-	-
700 - u. 800 EUR	-	-	-	-	-	-	-	-	-	-	-	-	-	-	-	-	-
800 - u. 900 EUR	(7)	-	-	-	-	-	-	-	-	[21]	-	-	-	-	-	-	-
900 - u. 1.000 EUR	(21)	-	-	-	-	-	-	-	-	[67]	-	-	-	-	-	-	-
1.000 - u. 1.100 EUR	-	-	-	-	-	-	-	-	-	-	-	-	-	-	-	-	-
1.100 - u. 1.200 EUR	-	-	-	-	-	-	-	-	-	-	-	-	-	-	-	-	-
1.200 - u. 1.300 EUR	(8)	-	-	-	-	-	-	-	-	[12]	[6]	-	-	-	-	-	-
1.300 - u. 1.400 EUR	-	-	-	-	-	-	-	-	-	-	-	-	-	-	-	-	-
1.400 - u. 1.500 EUR	-	-	-	-	-	-	-	-	-	-	-	-	-	-	-	-	-
1.500 - u. 1.750 EUR	-	-	-	-	-	-	-	-	-	-	-	-	-	-	-	-	-
1.750 - u. 2.000 EUR	(37)	-	-	-	-	-	-	-	-	-	[54]	-	-	-	-	-	-
2.000 - u. 2.500 EUR	(14)	-	-	-	-	-	-	-	-	-	[20]	-	-	-	-	-	-
2.500 - u. 5.000 EUR	(8)	-	-	-	-	-	-	-	-	-	[12]	-	-	-	-	-	-
5.000 EUR und mehr	-	-	-	-	-	-	-	-	-	-	-	-	-	-	-	-	-
S U M M E	100	-	-	-	-	-	-	-	-	100	100	-	-	-	-	-	-
1 - u. 250 EUR	(6)	-	-	-	-	-	-	-	-	-	[8]	-	-	-	-	-	-
250 - u. 500 EUR	-	-	-	-	-	-	-	-	-	-	-	-	-	-	-	-	-
500 - u. 750 EUR	-	-	-	-	-	-	-	-	-	-	-	-	-	-	-	-	-
750 - u. 1.000 EUR	(27)	-	-	-	-	-	-	-	-	[88]	-	-	-	-	-	-	-
1.000 - u. 1.500 EUR	(8)	-	-	-	-	-	-	-	-	[12]	[6]	-	-	-	-	-	-
1.500 EUR und mehr	(59)	-	-	-	-	-	-	-	-	-	[85]	-	-	-	-	-	-
Betrag je Bezieher/in (EUR/M)	(1623)	-	-	-	-	-	-	-	-	[969]	[1915]	-	-	-	-	-	-

Schichtung der abgeleiteten Beamtenpension (netto, nach Ruhensbetrag)

PROZENT SENKRECHT

Teilgesamtheit: Witwer und Witwen ab 60 Jahren (ohne Heimbewohner) - neue Länder (mit Ost-Berlin)

	+-- ALLE +--		+----- M ä n n e r -----+						+----- F r a u e n -----+					
			+-----+-----+-----+-----+-----+						+-----+-----+-----+-----+-----+					
			Alle	60-u. 65 J.	65-u. 75 J.	75-u. 85 J.	85 u. älter		65 u. älter	Alle	60-u. 65 J.	65-u. 75 J.	75-u. 85 J.	85 u. älter
Basis hochger. (in Tsd.)	1026	206	15	43	98	50	191	820	60	178	371	211	760	
Basis ungewichtet	2345	555	23	93	290	149	532	1790	95	319	882	494	1695	
Abgeleitete BV (netto)														
Bezieher: hochger. (in Tsd.)	7	-	-	-	-	-	-	7	0	3	3	1	7	
(in %)	1	-	-	-	-	-	-	1	1	2	1	0	1	
ungewichtet	12	-	-	-	-	-	-	12	1	3	6	2	11	
1 - u. 25 EUR	-	-	-	-	-	-	-	-	-	-	-	-	-	
25 - u. 50 EUR	-	-	-	-	-	-	-	-	-	-	-	-	-	
50 - u. 100 EUR	(6)	-	-	-	-	-	-	(6)	-	-	-	[45]	(6)	
100 - u. 200 EUR	-	-	-	-	-	-	-	-	-	-	-	-	-	
200 - u. 300 EUR	-	-	-	-	-	-	-	-	-	-	-	-	-	
300 - u. 400 EUR	-	-	-	-	-	-	-	-	-	-	-	-	-	
400 - u. 500 EUR	-	-	-	-	-	-	-	-	-	-	-	-	-	
500 - u. 600 EUR	-	-	-	-	-	-	-	-	-	-	-	-	-	
600 - u. 700 EUR	-	-	-	-	-	-	-	-	-	-	-	-	-	
700 - u. 800 EUR	(7)	-	-	-	-	-	-	(7)	[100]	-	-	-	-	
800 - u. 900 EUR	-	-	-	-	-	-	-	-	-	-	-	-	-	
900 - u. 1.000 EUR	(21)	-	-	-	-	-	-	(21)	-	[50]	-	-	(22)	
1.000 - u. 1.100 EUR	-	-	-	-	-	-	-	-	-	-	-	-	-	
1.100 - u. 1.200 EUR	(8)	-	-	-	-	-	-	(8)	-	-	[21]	-	(9)	
1.200 - u. 1.300 EUR	-	-	-	-	-	-	-	-	-	-	-	-	-	
1.300 - u. 1.400 EUR	-	-	-	-	-	-	-	-	-	-	-	-	-	
1.400 - u. 1.500 EUR	(33)	-	-	-	-	-	-	(33)	-	[48]	[35]	-	(36)	
1.500 - u. 1.750 EUR	(4)	-	-	-	-	-	-	(4)	-	-	[9]	-	(4)	
1.750 - u. 2.000 EUR	(15)	-	-	-	-	-	-	(15)	-	[2]	[35]	-	(16)	
2.000 - u. 2.500 EUR	(7)	-	-	-	-	-	-	(7)	-	-	-	[55]	(8)	
2.500 - u. 5.000 EUR	-	-	-	-	-	-	-	-	-	-	-	-	-	
5.000 EUR und mehr	-	-	-	-	-	-	-	-	-	-	-	-	-	
S U M M E	100	-	-	-	-	-	-	100	100	100	100	100	100	

1 - u. 250 EUR	(6)	-	-	-	-	-	-	(6)	-	-	-	[45]	(6)	
250 - u. 500 EUR	-	-	-	-	-	-	-	-	-	-	-	-	-	
500 - u. 750 EUR	-	-	-	-	-	-	-	-	-	-	-	-	-	
750 - u. 1.000 EUR	(27)	-	-	-	-	-	-	(27)	[100]	[50]	-	-	(22)	
1.000 - u. 1.500 EUR	(42)	-	-	-	-	-	-	(42)	-	[48]	[56]	-	(45)	
1.500 EUR und mehr	(25)	-	-	-	-	-	-	(25)	-	[2]	[44]	[55]	(27)	
Betrag je Bezieher/in (EUR/M)	(1305)	-	-	-	-	-	-	(1305)	[753]	[1209]	[1535]	[1186]	(1344)	

Schichtung der abgeleiteten Beamtenpension (netto, nach Ruhensbetrag)

PROZENT SENKRECHT

Teilgesamtheit: Witwen ab 60 Jahren (ohne Heimbewohner) - neue Länder (mit Ost-Berlin)

		+- LETZTE BERUFLICHE STELLUNG - Verstorbener Ehemann + +- ("Alle" einschl. nie erwerbstätig und K.A. zur beruflichen Stellung)-					
		+-----+-----+-----+-----+-----+					
		Alle	Arbeiter	An- gestellte	Beamte/ Ber.-Sold.	Selbst- ständige	Mit- helfende
Basis hochger. (in Tsd.)		820	422	303	19	53	1
Basis ungewichtet		1790	919	672	39	113	2
Abgeleitete BV (netto)		-----					
Bezieher: hochger. (in Tsd.)		7	-	-	7	-	-
	(in %)	1	-	-	36	-	-
	ungewichtet	12	-	-	12	-	-
1 - u.	25 EUR	-	-	-	-	-	-
25 - u.	50 EUR	-	-	-	-	-	-
50 - u.	100 EUR	(6)	-	-	(6)	-	-
100 - u.	200 EUR	-	-	-	-	-	-
200 - u.	300 EUR	-	-	-	-	-	-
300 - u.	400 EUR	-	-	-	-	-	-
400 - u.	500 EUR	-	-	-	-	-	-
500 - u.	600 EUR	-	-	-	-	-	-
600 - u.	700 EUR	-	-	-	-	-	-
700 - u.	800 EUR	(7)	-	-	(7)	-	-
800 - u.	900 EUR	-	-	-	-	-	-
900 - u.	1.000 EUR	(21)	-	-	(21)	-	-
1.000 - u.	1.100 EUR	-	-	-	-	-	-
1.100 - u.	1.200 EUR	(8)	-	-	(8)	-	-
1.200 - u.	1.300 EUR	-	-	-	-	-	-
1.300 - u.	1.400 EUR	-	-	-	-	-	-
1.400 - u.	1.500 EUR	(33)	-	-	(33)	-	-
1.500 - u.	1.750 EUR	(4)	-	-	(4)	-	-
1.750 - u.	2.000 EUR	(15)	-	-	(15)	-	-
2.000 - u.	2.500 EUR	(7)	-	-	(7)	-	-
2.500 - u.	5.000 EUR	-	-	-	-	-	-
5.000 EUR und mehr		-	-	-	-	-	-
S U M M E		100	-	-	100	-	-
-----		-----					
1 - u.	250 EUR	(6)	-	-	(6)	-	-
250 - u.	500 EUR	-	-	-	-	-	-
500 - u.	750 EUR	-	-	-	-	-	-
750 - u.	1.000 EUR	(27)	-	-	(27)	-	-
1.000 - u.	1.500 EUR	(42)	-	-	(42)	-	-
1.500 EUR und mehr		(25)	-	-	(25)	-	-
Betrag je Bezieher/in (EUR/M)		(1305)	-	-	(1305)	-	-

Schichtung der abgeleiteten Beamtenpension (netto, nach Ruhensbetrag)

PROZENT SENKRECHT

Teilgesamtheit: Witwen ab 60 Jahren (ohne Heimbewohner) - neue Länder (mit Ost-Berlin)

	Letztes Tätigkeitsniveau des verstorbenen Ehemanns																
	Arbeiter				Angestellte				Beamte, Berufssol.		Selbstständige				Mithelfende		
	Alle	Ange-lernt	Fach-arbeiter	Meister/Polier	Ange-lernt	Einf.Fachkr.	Mittl.Fachkr.	Gehob.Fachkr.	Hochq./leit.	Einf./Mittl.D.	Gehob./Höher.D.	Land-wirte	Hand-werker	Verkam.Freib.	Sonst.Freib.	Gewerbe-treib.	hel-fende
Basis hochger. (in Tsd.)	820	56	297	69	5	41	100	59	98	5	10	5	25	3	3	18	1
Basis ungewichtet	1790	120	648	151	13	90	221	130	218	8	20	12	53	7	5	36	2
Abgeleitete BV (netto)																	
Bezieher: hochger. (in Tsd.)	7	-	-	-	-	-	-	-	-	2	5	-	-	-	-	-	-
(in %)	1	-	-	-	-	-	-	-	-	47	51	-	-	-	-	-	-
ungewichtet	12	-	-	-	-	-	-	-	-	3	9	-	-	-	-	-	-
1 - u. 25 EUR	-	-	-	-	-	-	-	-	-	-	-	-	-	-	-	-	-
25 - u. 50 EUR	-	-	-	-	-	-	-	-	-	-	-	-	-	-	-	-	-
50 - u. 100 EUR	(6)	-	-	-	-	-	-	-	-	-	[8]	-	-	-	-	-	-
100 - u. 200 EUR	-	-	-	-	-	-	-	-	-	-	-	-	-	-	-	-	-
200 - u. 300 EUR	-	-	-	-	-	-	-	-	-	-	-	-	-	-	-	-	-
300 - u. 400 EUR	-	-	-	-	-	-	-	-	-	-	-	-	-	-	-	-	-
400 - u. 500 EUR	-	-	-	-	-	-	-	-	-	-	-	-	-	-	-	-	-
500 - u. 600 EUR	-	-	-	-	-	-	-	-	-	-	-	-	-	-	-	-	-
600 - u. 700 EUR	-	-	-	-	-	-	-	-	-	-	-	-	-	-	-	-	-
700 - u. 800 EUR	(7)	-	-	-	-	-	-	-	-	[21]	-	-	-	-	-	-	-
800 - u. 900 EUR	-	-	-	-	-	-	-	-	-	-	-	-	-	-	-	-	-
900 - u. 1.000 EUR	(21)	-	-	-	-	-	-	-	-	[67]	-	-	-	-	-	-	-
1.000 - u. 1.100 EUR	-	-	-	-	-	-	-	-	-	-	-	-	-	-	-	-	-
1.100 - u. 1.200 EUR	(8)	-	-	-	-	-	-	-	-	[12]	[6]	-	-	-	-	-	-
1.200 - u. 1.300 EUR	-	-	-	-	-	-	-	-	-	-	-	-	-	-	-	-	-
1.300 - u. 1.400 EUR	-	-	-	-	-	-	-	-	-	-	-	-	-	-	-	-	-
1.400 - u. 1.500 EUR	(33)	-	-	-	-	-	-	-	-	-	[48]	-	-	-	-	-	-
1.500 - u. 1.750 EUR	(4)	-	-	-	-	-	-	-	-	-	[5]	-	-	-	-	-	-
1.750 - u. 2.000 EUR	(15)	-	-	-	-	-	-	-	-	-	[21]	-	-	-	-	-	-
2.000 - u. 2.500 EUR	(7)	-	-	-	-	-	-	-	-	-	[10]	-	-	-	-	-	-
2.500 - u. 5.000 EUR	-	-	-	-	-	-	-	-	-	-	-	-	-	-	-	-	-
5.000 EUR und mehr	-	-	-	-	-	-	-	-	-	-	-	-	-	-	-	-	-
S U M M E	100	-	-	-	-	-	-	-	-	100	100	-	-	-	-	-	-
1 - u. 250 EUR	(6)	-	-	-	-	-	-	-	-	-	[8]	-	-	-	-	-	-
250 - u. 500 EUR	-	-	-	-	-	-	-	-	-	-	-	-	-	-	-	-	-
500 - u. 750 EUR	-	-	-	-	-	-	-	-	-	-	-	-	-	-	-	-	-
750 - u. 1.000 EUR	(27)	-	-	-	-	-	-	-	-	[88]	-	-	-	-	-	-	-
1.000 - u. 1.500 EUR	(42)	-	-	-	-	-	-	-	-	[12]	[55]	-	-	-	-	-	-
1.500 EUR und mehr	(25)	-	-	-	-	-	-	-	-	-	[37]	-	-	-	-	-	-
Betrag je Bezieher/in (EUR/M)	(1305)	-	-	-	-	-	-	-	-	[917]	[1478]	-	-	-	-	-	-

Schichtung der abgeleiteten landwirtschaftlichen Altersrente

PROZENT SENKRECHT

Teilgesamtheit: Witwer und Witwen ab 60 Jahren (ohne Heimbewohner) - neue Länder (mit Ost-Berlin)

	+-- ALLE +--		+----- M ä n n e r -----+						+----- F r a u e n -----+					
			+-----+-----+-----+-----+-----+					+-----+-----+-----+-----+-----+						
			Alle	60-u. 65 J.	65-u. 75 J.	75-u. 85 J.	85 u. älter	65 u. älter	Alle	60-u. 65 J.	65-u. 75 J.	75-u. 85 J.	85 u. älter	65 u. älter
Basis hochger. (in Tsd.)	1026	206	15	43	98	50	191	820	60	178	371	211	760	
Basis ungewichtet	2345	555	23	93	290	149	532	1790	95	319	882	494	1695	
Abgeleitete AdL (netto)														
Bezieher: hochger. (in Tsd.)	3	-	-	-	-	-	-	3	-	2	1	-	3	
(in %)	0	-	-	-	-	-	-	0	-	1	0	-	0	
ungewichtet	6	-	-	-	-	-	-	6	-	3	3	-	6	
1 - u. 25 EUR	-	-	-	-	-	-	-	-	-	-	-	-	-	
25 - u. 50 EUR	[37]	-	-	-	-	-	-	[37]	-	[36]	[39]	-	[37]	
50 - u. 100 EUR	-	-	-	-	-	-	-	-	-	-	-	-	-	
100 - u. 200 EUR	[20]	-	-	-	-	-	-	[20]	-	[32]	-	-	[20]	
200 - u. 300 EUR	-	-	-	-	-	-	-	-	-	-	-	-	-	
300 - u. 400 EUR	[11]	-	-	-	-	-	-	[11]	-	-	[31]	-	[11]	
400 - u. 500 EUR	[20]	-	-	-	-	-	-	[20]	-	[32]	-	-	[20]	
500 - u. 600 EUR	-	-	-	-	-	-	-	-	-	-	-	-	-	
600 - u. 700 EUR	[11]	-	-	-	-	-	-	[11]	-	-	[31]	-	[11]	
700 - u. 800 EUR	-	-	-	-	-	-	-	-	-	-	-	-	-	
800 - u. 900 EUR	-	-	-	-	-	-	-	-	-	-	-	-	-	
900 - u. 1.000 EUR	-	-	-	-	-	-	-	-	-	-	-	-	-	
1.000 - u. 1.100 EUR	-	-	-	-	-	-	-	-	-	-	-	-	-	
1.100 - u. 1.200 EUR	-	-	-	-	-	-	-	-	-	-	-	-	-	
1.200 - u. 1.300 EUR	-	-	-	-	-	-	-	-	-	-	-	-	-	
1.300 - u. 1.400 EUR	-	-	-	-	-	-	-	-	-	-	-	-	-	
1.400 - u. 1.500 EUR	-	-	-	-	-	-	-	-	-	-	-	-	-	
1.500 - u. 1.750 EUR	-	-	-	-	-	-	-	-	-	-	-	-	-	
1.750 - u. 2.000 EUR	-	-	-	-	-	-	-	-	-	-	-	-	-	
2.000 - u. 2.500 EUR	-	-	-	-	-	-	-	-	-	-	-	-	-	
2.500 - u. 5.000 EUR	-	-	-	-	-	-	-	-	-	-	-	-	-	
5.000 EUR und mehr	-	-	-	-	-	-	-	-	-	-	-	-	-	
S U M M E	100	-	-	-	-	-	-	100	-	100	100	-	100	
1 - u. 250 EUR	[57]	-	-	-	-	-	-	[57]	-	[68]	[39]	-	[57]	
250 - u. 500 EUR	[11]	-	-	-	-	-	-	[11]	-	-	[31]	-	[11]	
500 - u. 750 EUR	[20]	-	-	-	-	-	-	[20]	-	[32]	-	-	[20]	
750 - u. 1.000 EUR	[11]	-	-	-	-	-	-	[11]	-	-	[31]	-	[11]	
1.000 - u. 1.500 EUR	-	-	-	-	-	-	-	-	-	-	-	-	-	
1.500 EUR und mehr	-	-	-	-	-	-	-	-	-	-	-	-	-	
Betrag je Bezieher/in (EUR/M)	[295]	-	-	-	-	-	-	[295]	-	[250]	[373]	-	[295]	

* Kantar - Public Division *

Schichtung der abgeleiteten landwirtschaftlichen Altersrente

Teilgesamtheit: Witwen ab 60 Jahren (ohne Heimbewohner) - neue Länder (mit Ost-Berlin)

		+-- LETZTE BERUFLICHE STELLUNG - Verstorbener Ehemann + +-- ("Alle" einschl. nie erwerbstätig und K.A. zur beruflichen Stellung)-					
		+-----+-----+-----+-----+-----+					
		Alle	Arbeiter	An- gestellte	Beamte/ Ber.-Sold.	Selbst- ständige	Mit- helfende
Basis hochger. (in Tsd.)		820	422	303	19	53	1
Basis ungewichtet		1790	919	672	39	113	2
Abgeleitete AdL (netto)							

Bezieher: hochger. (in Tsd.)		3	0	1	-	2	-
	(in %)	0	0	0	-	3	-
	ungewichtet	6	1	1	-	4	-
1 - u. 25 EUR		-	-	-	-	-	-
25 - u. 50 EUR		[37]	[100]	-	-	[35]	-
50 - u. 100 EUR		-	-	-	-	-	-
100 - u. 200 EUR		-	-	-	-	-	-
200 - u. 300 EUR		[20]	-	[100]	-	-	-
300 - u. 400 EUR		-	-	-	-	-	-
400 - u. 500 EUR		[11]	-	-	-	[17]	-
500 - u. 600 EUR		[20]	-	-	-	[31]	-
600 - u. 700 EUR		-	-	-	-	-	-
700 - u. 800 EUR		[11]	-	-	-	[17]	-
800 - u. 900 EUR		-	-	-	-	-	-
900 - u. 1.000 EUR		-	-	-	-	-	-
1.000 - u. 1.100 EUR		-	-	-	-	-	-
1.100 - u. 1.200 EUR		-	-	-	-	-	-
1.200 - u. 1.300 EUR		-	-	-	-	-	-
1.300 - u. 1.400 EUR		-	-	-	-	-	-
1.400 - u. 1.500 EUR		-	-	-	-	-	-
1.500 - u. 1.750 EUR		-	-	-	-	-	-
1.750 - u. 2.000 EUR		-	-	-	-	-	-
2.000 - u. 2.500 EUR		-	-	-	-	-	-
2.500 - u. 5.000 EUR		-	-	-	-	-	-
5.000 EUR und mehr		-	-	-	-	-	-
S U M M E		100	100	100	-	100	-

1 - u. 250 EUR		[57]	[100]	[100]	-	[35]	-
250 - u. 500 EUR		[11]	-	-	-	[17]	-
500 - u. 750 EUR		[20]	-	-	-	[31]	-
750 - u. 1.000 EUR		[11]	-	-	-	[17]	-
1.000 - u. 1.500 EUR		-	-	-	-	-	-
1.500 EUR und mehr		-	-	-	-	-	-
Betrag je Bezieher/in (EUR/M)		[295]	[49]	[201]	-	[377]	-

Schichtung der abgeleiteten landwirtschaftlichen Altersrente

Teilgesamtheit: Witwen ab 60 Jahren (ohne Heimbewohner) - neue Länder (mit Ost-Berlin)

	Letztes Tätigkeitsniveau des verstorbenen Ehemanns																
	Arbeiter				Angestellte				Beamte, Berufssol.		Selbstständige				Mit-		
	Alle	Ange-lernt	Fach-arbeiter	Meister/Polier	Ange-lernt	Einf.Fachkr.	Mittl.Fachkr.	Gehob.Fachkr.	Hochq./leit.	Einf./Mittl.D.	Gehob./Höher.D.	Land-wirte	Hand-werker	Verkam.Freib.	Sonst.Freib.	Gewerbe-treib.	hel-fende
Basis hochger. (in Tsd.)	820	56	297	69	5	41	100	59	98	5	10	5	25	3	3	18	1
Basis ungewichtet	1790	120	648	151	13	90	221	130	218	8	20	12	53	7	5	36	2
Abgeleitete AdL (netto)																	
Bezieher: hochger. (in Tsd.)	3	-	-	0	-	-	-	-	1	-	-	2	-	-	-	-	-
(in %)	0	-	-	1	-	-	-	-	1	-	-	36	-	-	-	-	-
ungewichtet	6	-	-	1	-	-	-	-	1	-	-	4	-	-	-	-	-
1 - u. 25 EUR	-	-	-	-	-	-	-	-	-	-	-	-	-	-	-	-	-
25 - u. 50 EUR	[37]	-	-	[100]	-	-	-	-	-	-	-	[35]	-	-	-	-	-
50 - u. 100 EUR	-	-	-	-	-	-	-	-	-	-	-	-	-	-	-	-	-
100 - u. 200 EUR	-	-	-	-	-	-	-	-	-	-	-	-	-	-	-	-	-
200 - u. 300 EUR	[20]	-	-	-	-	-	-	-	[100]	-	-	-	-	-	-	-	-
300 - u. 400 EUR	-	-	-	-	-	-	-	-	-	-	-	-	-	-	-	-	-
400 - u. 500 EUR	[11]	-	-	-	-	-	-	-	-	-	-	[17]	-	-	-	-	-
500 - u. 600 EUR	[20]	-	-	-	-	-	-	-	-	-	-	[31]	-	-	-	-	-
600 - u. 700 EUR	-	-	-	-	-	-	-	-	-	-	-	-	-	-	-	-	-
700 - u. 800 EUR	[11]	-	-	-	-	-	-	-	-	-	-	[17]	-	-	-	-	-
800 - u. 900 EUR	-	-	-	-	-	-	-	-	-	-	-	-	-	-	-	-	-
900 - u. 1.000 EUR	-	-	-	-	-	-	-	-	-	-	-	-	-	-	-	-	-
1.000 - u. 1.100 EUR	-	-	-	-	-	-	-	-	-	-	-	-	-	-	-	-	-
1.100 - u. 1.200 EUR	-	-	-	-	-	-	-	-	-	-	-	-	-	-	-	-	-
1.200 - u. 1.300 EUR	-	-	-	-	-	-	-	-	-	-	-	-	-	-	-	-	-
1.300 - u. 1.400 EUR	-	-	-	-	-	-	-	-	-	-	-	-	-	-	-	-	-
1.400 - u. 1.500 EUR	-	-	-	-	-	-	-	-	-	-	-	-	-	-	-	-	-
1.500 - u. 1.750 EUR	-	-	-	-	-	-	-	-	-	-	-	-	-	-	-	-	-
1.750 - u. 2.000 EUR	-	-	-	-	-	-	-	-	-	-	-	-	-	-	-	-	-
2.000 - u. 2.500 EUR	-	-	-	-	-	-	-	-	-	-	-	-	-	-	-	-	-
2.500 - u. 5.000 EUR	-	-	-	-	-	-	-	-	-	-	-	-	-	-	-	-	-
5.000 EUR und mehr	-	-	-	-	-	-	-	-	-	-	-	-	-	-	-	-	-
S U M M E	100	-	-	100	-	-	-	-	100	-	-	100	-	-	-	-	-
1 - u. 250 EUR	[57]	-	-	[100]	-	-	-	-	[100]	-	-	[35]	-	-	-	-	-
250 - u. 500 EUR	[11]	-	-	-	-	-	-	-	-	-	-	[17]	-	-	-	-	-
500 - u. 750 EUR	[20]	-	-	-	-	-	-	-	-	-	-	[31]	-	-	-	-	-
750 - u. 1.000 EUR	[11]	-	-	-	-	-	-	-	-	-	-	[17]	-	-	-	-	-
1.000 - u. 1.500 EUR	-	-	-	-	-	-	-	-	-	-	-	-	-	-	-	-	-
1.500 EUR und mehr	-	-	-	-	-	-	-	-	-	-	-	-	-	-	-	-	-
Betrag je Bezieher/in (EUR/M)	[295]	-	-	[49]	-	-	-	-	[201]	-	-	[377]	-	-	-	-	-

Schichtung der abgeleiteten berufsständischen Versorgung

PROZENT SENKRECHT

Teilgesamtheit: Witwer und Witwen ab 60 Jahren (ohne Heimbewohner) - neue Länder (mit Ost-Berlin)

	+-- ALLE +--		+----- M ä n n e r -----+						+----- F r a u e n -----+					
			Alle	60-u. 65 J.	65-u. 75 J.	75-u. 85 J.	85 u. älter	65 u. älter	Alle	60-u. 65 J.	65-u. 75 J.	75-u. 85 J.	85 u. älter	65 u. älter
Basis hochger. (in Tsd.)	1026		206	15	43	98	50	191	820	60	178	371	211	760
Basis ungewichtet	2345		555	23	93	290	149	532	1790	95	319	882	494	1695
Abgeleitete BSV (netto)														
Bezieher: hochger. (in Tsd.)	1		-	-	-	-	-	-	1	-	1	0	-	1
(in %)	0		-	-	-	-	-	-	0	-	0	0	-	0
ungewichtet	2		-	-	-	-	-	-	2	-	1	1	-	2
1 - u. 25 EUR	-		-	-	-	-	-	-	-	-	-	-	-	-
25 - u. 50 EUR	-		-	-	-	-	-	-	-	-	-	-	-	-
50 - u. 100 EUR	-		-	-	-	-	-	-	-	-	-	-	-	-
100 - u. 200 EUR	-		-	-	-	-	-	-	-	-	-	-	-	-
200 - u. 300 EUR	-		-	-	-	-	-	-	-	-	-	-	-	-
300 - u. 400 EUR	-		-	-	-	-	-	-	-	-	-	-	-	-
400 - u. 500 EUR	-		-	-	-	-	-	-	-	-	-	-	-	-
500 - u. 600 EUR	-		-	-	-	-	-	-	-	-	-	-	-	-
600 - u. 700 EUR	[63]		-	-	-	-	-	-	[63]	-	[100]	-	-	[63]
700 - u. 800 EUR	-		-	-	-	-	-	-	-	-	-	-	-	-
800 - u. 900 EUR	-		-	-	-	-	-	-	-	-	-	-	-	-
900 - u. 1.000 EUR	-		-	-	-	-	-	-	-	-	-	-	-	-
1.000 - u. 1.100 EUR	-		-	-	-	-	-	-	-	-	-	-	-	-
1.100 - u. 1.200 EUR	-		-	-	-	-	-	-	-	-	-	-	-	-
1.200 - u. 1.300 EUR	[37]		-	-	-	-	-	-	[37]	-	-	[100]	-	[37]
1.300 - u. 1.400 EUR	-		-	-	-	-	-	-	-	-	-	-	-	-
1.400 - u. 1.500 EUR	-		-	-	-	-	-	-	-	-	-	-	-	-
1.500 - u. 1.750 EUR	-		-	-	-	-	-	-	-	-	-	-	-	-
1.750 - u. 2.000 EUR	-		-	-	-	-	-	-	-	-	-	-	-	-
2.000 - u. 2.500 EUR	-		-	-	-	-	-	-	-	-	-	-	-	-
2.500 - u. 5.000 EUR	-		-	-	-	-	-	-	-	-	-	-	-	-
5.000 EUR und mehr	-		-	-	-	-	-	-	-	-	-	-	-	-
S U M M E	100		-	-	-	-	-	-	100	-	100	100	-	100
1 - u. 250 EUR	-		-	-	-	-	-	-	-	-	-	-	-	-
250 - u. 500 EUR	-		-	-	-	-	-	-	-	-	-	-	-	-
500 - u. 750 EUR	[63]		-	-	-	-	-	-	[63]	-	[100]	-	-	[63]
750 - u. 1.000 EUR	-		-	-	-	-	-	-	-	-	-	-	-	-
1.000 - u. 1.500 EUR	[37]		-	-	-	-	-	-	[37]	-	-	[100]	-	[37]
1.500 EUR und mehr	-		-	-	-	-	-	-	-	-	-	-	-	-
Betrag je Bezieher/in (EUR/M)	[882]		-	-	-	-	-	-	[882]	-	[676]	[1240]	-	[882]

* Kantar - Public Division *

Schichtung der abgeleiteten berufsständischen Versorgung

PROZENT SENKRECHT

Teilgesamtheit: Witwen ab 60 Jahren (ohne Heimbewohner) - neue Länder (mit Ost-Berlin)

		+- LETZTE BERUFLICHE STELLUNG - Verstorbener Ehemann + +- ("Alle" einschl. nie erwerbstätig und K.A. zur beruflichen Stellung)-					
		+-----+-----+-----+-----+-----+-----+					
		Alle	Arbeiter	An- gestellte	Beamte/ Ber.-Sold.	Selbst- ständige	Mit- helfende
Basis hochger. (in Tsd.)		820	422	303	19	53	1
Basis ungewichtet		1790	919	672	39	113	2
Abgeleitete BSV (netto)		-----					
Bezieher: hochger. (in Tsd.)		1	-	-	-	1	-
	(in %)	0	-	-	-	2	-
	ungewichtet	2	-	-	-	2	-
1 - u.	25 EUR	-	-	-	-	-	-
25 - u.	50 EUR	-	-	-	-	-	-
50 - u.	100 EUR	-	-	-	-	-	-
100 - u.	200 EUR	-	-	-	-	-	-
200 - u.	300 EUR	-	-	-	-	-	-
300 - u.	400 EUR	-	-	-	-	-	-
400 - u.	500 EUR	-	-	-	-	-	-
500 - u.	600 EUR	-	-	-	-	-	-
600 - u.	700 EUR	[63]	-	-	-	[63]	-
700 - u.	800 EUR	-	-	-	-	-	-
800 - u.	900 EUR	-	-	-	-	-	-
900 - u.	1.000 EUR	-	-	-	-	-	-
1.000 - u.	1.100 EUR	-	-	-	-	-	-
1.100 - u.	1.200 EUR	-	-	-	-	-	-
1.200 - u.	1.300 EUR	[37]	-	-	-	[37]	-
1.300 - u.	1.400 EUR	-	-	-	-	-	-
1.400 - u.	1.500 EUR	-	-	-	-	-	-
1.500 - u.	1.750 EUR	-	-	-	-	-	-
1.750 - u.	2.000 EUR	-	-	-	-	-	-
2.000 - u.	2.500 EUR	-	-	-	-	-	-
2.500 - u.	5.000 EUR	-	-	-	-	-	-
5.000 EUR und mehr		-	-	-	-	-	-
S U M M E		100	-	-	-	100	-
-----		-----					
1 - u.	250 EUR	-	-	-	-	-	-
250 - u.	500 EUR	-	-	-	-	-	-
500 - u.	750 EUR	[63]	-	-	-	[63]	-
750 - u.	1.000 EUR	-	-	-	-	-	-
1.000 - u.	1.500 EUR	[37]	-	-	-	[37]	-
1.500 EUR und mehr		-	-	-	-	-	-
Betrag je Bezieher/in (EUR/M)		[882]	-	-	-	[882]	-

Schichtung der abgeleiteten berufsständischen Versorgung

PROZENT SENKRECHT

Teilgesamtheit: Witwen ab 60 Jahren (ohne Heimbewohner) - neue Länder (mit Ost-Berlin)

	Letztes Tätigkeitsniveau des verstorbenen Ehemanns																
	Arbeiter				Angestellte					Beamte, Berufssol.		Selbstständige				Mit-	
	Alle	Ange-lernt	Fach-arbeiter	Meister/Polier	Ange-lernt	Einf.Fachkr.	Mittl.Fachkr.	Gehob.Fachkr.	Hochq./leit.	Einf./Mittl.D.	Gehob./Höher.D.	Land-wirte	Hand-werker	Verkam.Freib.	Sonst.Freib.	Gewerbe-treib.	hel-fende
Basis hochger. (in Tsd.)	820	56	297	69	5	41	100	59	98	5	10	5	25	3	3	18	1
Basis ungewichtet	1790	120	648	151	13	90	221	130	218	8	20	12	53	7	5	36	2
Abgeleitete BSV (netto)																	
Bezieher: hochger. (in Tsd.)	1	-	-	-	-	-	-	-	-	-	-	-	-	1	-	-	-
(in %)	0	-	-	-	-	-	-	-	-	-	-	-	-	26	-	-	-
ungewichtet	2	-	-	-	-	-	-	-	-	-	-	-	-	2	-	-	-
1 - u. 25 EUR	-	-	-	-	-	-	-	-	-	-	-	-	-	-	-	-	-
25 - u. 50 EUR	-	-	-	-	-	-	-	-	-	-	-	-	-	-	-	-	-
50 - u. 100 EUR	-	-	-	-	-	-	-	-	-	-	-	-	-	-	-	-	-
100 - u. 200 EUR	-	-	-	-	-	-	-	-	-	-	-	-	-	-	-	-	-
200 - u. 300 EUR	-	-	-	-	-	-	-	-	-	-	-	-	-	-	-	-	-
300 - u. 400 EUR	-	-	-	-	-	-	-	-	-	-	-	-	-	-	-	-	-
400 - u. 500 EUR	-	-	-	-	-	-	-	-	-	-	-	-	-	-	-	-	-
500 - u. 600 EUR	-	-	-	-	-	-	-	-	-	-	-	-	-	-	-	-	-
600 - u. 700 EUR	[63]	-	-	-	-	-	-	-	-	-	-	-	-	[63]	-	-	-
700 - u. 800 EUR	-	-	-	-	-	-	-	-	-	-	-	-	-	-	-	-	-
800 - u. 900 EUR	-	-	-	-	-	-	-	-	-	-	-	-	-	-	-	-	-
900 - u. 1.000 EUR	-	-	-	-	-	-	-	-	-	-	-	-	-	-	-	-	-
1.000 - u. 1.100 EUR	-	-	-	-	-	-	-	-	-	-	-	-	-	-	-	-	-
1.100 - u. 1.200 EUR	-	-	-	-	-	-	-	-	-	-	-	-	-	-	-	-	-
1.200 - u. 1.300 EUR	[37]	-	-	-	-	-	-	-	-	-	-	-	-	[37]	-	-	-
1.300 - u. 1.400 EUR	-	-	-	-	-	-	-	-	-	-	-	-	-	-	-	-	-
1.400 - u. 1.500 EUR	-	-	-	-	-	-	-	-	-	-	-	-	-	-	-	-	-
1.500 - u. 1.750 EUR	-	-	-	-	-	-	-	-	-	-	-	-	-	-	-	-	-
1.750 - u. 2.000 EUR	-	-	-	-	-	-	-	-	-	-	-	-	-	-	-	-	-
2.000 - u. 2.500 EUR	-	-	-	-	-	-	-	-	-	-	-	-	-	-	-	-	-
2.500 - u. 5.000 EUR	-	-	-	-	-	-	-	-	-	-	-	-	-	-	-	-	-
5.000 EUR und mehr	-	-	-	-	-	-	-	-	-	-	-	-	-	-	-	-	-
S U M M E	100	-	-	-	-	-	-	-	-	-	-	-	-	100	-	-	-
1 - u. 250 EUR	-	-	-	-	-	-	-	-	-	-	-	-	-	-	-	-	-
250 - u. 500 EUR	-	-	-	-	-	-	-	-	-	-	-	-	-	-	-	-	-
500 - u. 750 EUR	[63]	-	-	-	-	-	-	-	-	-	-	-	-	[63]	-	-	-
750 - u. 1.000 EUR	-	-	-	-	-	-	-	-	-	-	-	-	-	-	-	-	-
1.000 - u. 1.500 EUR	[37]	-	-	-	-	-	-	-	-	-	-	-	-	[37]	-	-	-
1.500 EUR und mehr	-	-	-	-	-	-	-	-	-	-	-	-	-	-	-	-	-
Betrag je Bezieher/in (EUR/M)	[882]	-	-	-	-	-	-	-	-	-	-	-	-	[882]	-	-	-

* Kantar - Public Division *

Schichtung der abgeleiteten Unfallrente der Berufsgenossenschaft

PROZENT SENKRECHT

Teilgesamtheit: Witwer und Witwen ab 60 Jahren (ohne Heimbewohner) - neue Länder (mit Ost-Berlin)

	+-- ALLE --+	+----- M ä n n e r -----+					+----- F r a u e n -----+						
		Alle	60-u. 65 J.	65-u. 75 J.	75-u. 85 J.	85 u. älter	65 u. älter	Alle	60-u. 65 J.	65-u. 75 J.	75-u. 85 J.	85 u. älter	65 u. älter
Basis hochger. (in Tsd.)	1026	206	15	43	98	50	191	820	60	178	371	211	760
Basis ungewichtet	2345	555	23	93	290	149	532	1790	95	319	882	494	1695
Abgeleitete GUV (netto)													
Bezieher: hochger. (in Tsd.)	9	-	-	-	-	-	-	9	-	0	5	4	9
(in %)	1	-	-	-	-	-	-	1	-	0	1	2	1
ungewichtet	21	-	-	-	-	-	-	21	-	1	11	9	21
1 - u. 25 EUR	-	-	-	-	-	-	-	-	-	-	-	-	-
25 - u. 50 EUR	-	-	-	-	-	-	-	-	-	-	-	-	-
50 - u. 100 EUR	-	-	-	-	-	-	-	-	-	-	-	-	-
100 - u. 200 EUR	(23)	-	-	-	-	-	-	(23)	-	-	(6)	[45]	(23)
200 - u. 300 EUR	(14)	-	-	-	-	-	-	(14)	-	-	(8)	[24]	(14)
300 - u. 400 EUR	(24)	-	-	-	-	-	-	(24)	-	-	(29)	[21]	(24)
400 - u. 500 EUR	(8)	-	-	-	-	-	-	(8)	-	-	(7)	[10]	(8)
500 - u. 600 EUR	-	-	-	-	-	-	-	-	-	-	-	-	-
600 - u. 700 EUR	(12)	-	-	-	-	-	-	(12)	-	-	(23)	-	(12)
700 - u. 800 EUR	(4)	-	-	-	-	-	-	(4)	-	-	(7)	-	(4)
800 - u. 900 EUR	(7)	-	-	-	-	-	-	(7)	-	-	(14)	-	(7)
900 - u. 1.000 EUR	-	-	-	-	-	-	-	-	-	-	-	-	-
1.000 - u. 1.100 EUR	-	-	-	-	-	-	-	-	-	-	-	-	-
1.100 - u. 1.200 EUR	-	-	-	-	-	-	-	-	-	-	-	-	-
1.200 - u. 1.300 EUR	(5)	-	-	-	-	-	-	(5)	-	[100]	-	-	(5)
1.300 - u. 1.400 EUR	-	-	-	-	-	-	-	-	-	-	-	-	-
1.400 - u. 1.500 EUR	-	-	-	-	-	-	-	-	-	-	-	-	-
1.500 - u. 1.750 EUR	(3)	-	-	-	-	-	-	(3)	-	-	(6)	-	(3)
1.750 - u. 2.000 EUR	-	-	-	-	-	-	-	-	-	-	-	-	-
2.000 - u. 2.500 EUR	-	-	-	-	-	-	-	-	-	-	-	-	-
2.500 - u. 5.000 EUR	-	-	-	-	-	-	-	-	-	-	-	-	-
5.000 EUR und mehr	-	-	-	-	-	-	-	-	-	-	-	-	-
S U M M E	100	-	-	-	-	-	-	100	-	100	100	100	100
1 - u. 250 EUR	(37)	-	-	-	-	-	-	(37)	-	-	(14)	[69]	(37)
250 - u. 500 EUR	(31)	-	-	-	-	-	-	(31)	-	-	(35)	[31]	(31)
500 - u. 750 EUR	(12)	-	-	-	-	-	-	(12)	-	-	(23)	-	(12)
750 - u. 1.000 EUR	(11)	-	-	-	-	-	-	(11)	-	-	(21)	-	(11)
1.000 - u. 1.500 EUR	(5)	-	-	-	-	-	-	(5)	-	[100]	-	-	(5)
1.500 EUR und mehr	(3)	-	-	-	-	-	-	(3)	-	-	(6)	-	(3)
Betrag je Bezieher/in (EUR/M)	(471)	-	-	-	-	-	-	(471)	-	[1200]	(581)	[246]	(471)

* Kantar - Public Division *

Schichtung der abgeleiteten Unfallrente der Berufsgenossenschaft

PROZENT SENKRECHT

Teilgesamtheit: Witwen ab 60 Jahren (ohne Heimbewohner) - neue Länder (mit Ost-Berlin)

		+- LETZTE BERUFLICHE STELLUNG - Verstorbener Ehemann + +- ("Alle" einschl. nie erwerbstätig und K.A. zur beruflichen Stellung)-					
		+-----+-----+-----+-----+-----+-----+					
		Alle	Arbeiter	An- gestellte	Beamte/ Ber.-Sold.	Selbst- ständige	Mit- helfende
Basis hochger. (in Tsd.)		820	422	303	19	53	1
Basis ungewichtet		1790	919	672	39	113	2
Abgeleitete GUV (netto)		-----					
Bezieher: hochger. (in Tsd.)		9	6	4	-	-	-
	(in %)	1	1	1	-	-	-
	ungewichtet	21	13	8	-	-	-
1 - u.	25 EUR	-	-	-	-	-	-
25 - u.	50 EUR	-	-	-	-	-	-
50 - u.	100 EUR	-	-	-	-	-	-
100 - u.	200 EUR	(23)	(28)	[14]	-	-	-
200 - u.	300 EUR	(14)	-	[37]	-	-	-
300 - u.	400 EUR	(24)	(38)	-	-	-	-
400 - u.	500 EUR	(8)	-	[20]	-	-	-
500 - u.	600 EUR	-	-	-	-	-	-
600 - u.	700 EUR	(12)	(20)	-	-	-	-
700 - u.	800 EUR	(4)	-	[10]	-	-	-
800 - u.	900 EUR	(7)	-	[18]	-	-	-
900 - u.	1.000 EUR	-	-	-	-	-	-
1.000 - u.	1.100 EUR	-	-	-	-	-	-
1.100 - u.	1.200 EUR	-	-	-	-	-	-
1.200 - u.	1.300 EUR	(5)	(9)	-	-	-	-
1.300 - u.	1.400 EUR	-	-	-	-	-	-
1.400 - u.	1.500 EUR	-	-	-	-	-	-
1.500 - u.	1.750 EUR	(3)	(5)	-	-	-	-
1.750 - u.	2.000 EUR	-	-	-	-	-	-
2.000 - u.	2.500 EUR	-	-	-	-	-	-
2.500 - u.	5.000 EUR	-	-	-	-	-	-
5.000 EUR und mehr		-	-	-	-	-	-
S U M M E		100	100	100	-	-	-
-----		-----					
1 - u.	250 EUR	(37)	(28)	[51]	-	-	-
250 - u.	500 EUR	(31)	(38)	[20]	-	-	-
500 - u.	750 EUR	(12)	(20)	-	-	-	-
750 - u.	1.000 EUR	(11)	-	[28]	-	-	-
1.000 - u.	1.500 EUR	(5)	(9)	-	-	-	-
1.500 EUR und mehr		(3)	(5)	-	-	-	-
Betrag je Bezieher/in (EUR/M)		(471)	(496)	[431]	-	-	-

Schichtung der abgeleiteten Unfallrente der Berufsgenossenschaft

PROZENT SENKRECHT

Teilgesamtheit: Witwen ab 60 Jahren (ohne Heimbewohner) - neue Länder (mit Ost-Berlin)

	Letztes Tätigkeitsniveau des verstorbenen Ehemanns																
	Arbeiter				Angestellte				Beamte, Berufssol.		Selbstständige				Mit-		
	Alle	Ange-lernt	Fach-arbeiter	Meister/Polier	Ange-lernt	Einf./Fachkr.	Mittl./Fachkr.	Gehob./Fachkr.	Hochq./leit.	Einf./Mittl.D.	Gehob./Höher.D.	Land-wirte	Hand-werker	Verkam./Freib.	Sonst./Freib.	Gewerbe-treib.	hel-fende
Basis hochger. (in Tsd.)	820	56	297	69	5	41	100	59	98	5	10	5	25	3	3	18	1
Basis ungewichtet	1790	120	648	151	13	90	221	130	218	8	20	12	53	7	5	36	2
Abgeleitete GUV (netto)																	
Bezieher: hochger. (in Tsd.)	9	1	4	1	-	0	1	-	2	-	-	-	-	-	-	-	-
(in %)	1	1	1	2	-	1	1	-	2	-	-	-	-	-	-	-	-
ungewichtet	21	2	8	3	-	1	2	-	5	-	-	-	-	-	-	-	-
1 - u. 25 EUR	-	-	-	-	-	-	-	-	-	-	-	-	-	-	-	-	-
25 - u. 50 EUR	-	-	-	-	-	-	-	-	-	-	-	-	-	-	-	-	-
50 - u. 100 EUR	-	-	-	-	-	-	-	-	-	-	-	-	-	-	-	-	-
100 - u. 200 EUR	(23)	-	[12]	[100]	-	-	-	-	[21]	-	-	-	-	-	-	-	-
200 - u. 300 EUR	(14)	-	-	-	-	[100]	-	-	[36]	-	-	-	-	-	-	-	-
300 - u. 400 EUR	(24)	[100]	[37]	-	-	-	-	-	-	-	-	-	-	-	-	-	-
400 - u. 500 EUR	(8)	-	-	-	-	-	[100]	-	-	-	-	-	-	-	-	-	-
500 - u. 600 EUR	-	-	-	-	-	-	-	-	-	-	-	-	-	-	-	-	-
600 - u. 700 EUR	(12)	-	[29]	-	-	-	-	-	-	-	-	-	-	-	-	-	-
700 - u. 800 EUR	(4)	-	-	-	-	-	-	-	[15]	-	-	-	-	-	-	-	-
800 - u. 900 EUR	(7)	-	-	-	-	-	-	-	[28]	-	-	-	-	-	-	-	-
900 - u. 1.000 EUR	-	-	-	-	-	-	-	-	-	-	-	-	-	-	-	-	-
1.000 - u. 1.100 EUR	-	-	-	-	-	-	-	-	-	-	-	-	-	-	-	-	-
1.100 - u. 1.200 EUR	-	-	-	-	-	-	-	-	-	-	-	-	-	-	-	-	-
1.200 - u. 1.300 EUR	(5)	-	[13]	-	-	-	-	-	-	-	-	-	-	-	-	-	-
1.300 - u. 1.400 EUR	-	-	-	-	-	-	-	-	-	-	-	-	-	-	-	-	-
1.400 - u. 1.500 EUR	-	-	-	-	-	-	-	-	-	-	-	-	-	-	-	-	-
1.500 - u. 1.750 EUR	(3)	-	[8]	-	-	-	-	-	-	-	-	-	-	-	-	-	-
1.750 - u. 2.000 EUR	-	-	-	-	-	-	-	-	-	-	-	-	-	-	-	-	-
2.000 - u. 2.500 EUR	-	-	-	-	-	-	-	-	-	-	-	-	-	-	-	-	-
2.500 - u. 5.000 EUR	-	-	-	-	-	-	-	-	-	-	-	-	-	-	-	-	-
5.000 EUR und mehr	-	-	-	-	-	-	-	-	-	-	-	-	-	-	-	-	-
S U M M E	100	100	100	100	-	100	100	-	100	-	-	-	-	-	-	-	-
1 - u. 250 EUR	(37)	-	[12]	[100]	-	[100]	-	-	[57]	-	-	-	-	-	-	-	-
250 - u. 500 EUR	(31)	[100]	[37]	-	-	-	[100]	-	-	-	-	-	-	-	-	-	-
500 - u. 750 EUR	(12)	-	[29]	-	-	-	-	-	-	-	-	-	-	-	-	-	-
750 - u. 1.000 EUR	(11)	-	-	-	-	-	-	-	[43]	-	-	-	-	-	-	-	-
1.000 - u. 1.500 EUR	(5)	-	[13]	-	-	-	-	-	-	-	-	-	-	-	-	-	-
1.500 EUR und mehr	(3)	-	[8]	-	-	-	-	-	-	-	-	-	-	-	-	-	-
Betrag je Bezieher/in (EUR/M)	(471)	[347]	[621]	[173]	-	[208]	[447]	-	[471]	-	-	-	-	-	-	-	-

Schichtung der abgeleiteten Riester-Rente

PROZENT SENKRECHT

Teilgesamtheit: Witwer und Witwen ab 60 Jahren (ohne Heimbewohner) - neue Länder (mit Ost-Berlin)

	+-- ALLE +--		+----- M ä n n e r -----+						+----- F r a u e n -----+						
								65 u. älter	Alle						65 u. älter
			Alle	60-u. 65 J.	65-u. 75 J.	75-u. 85 J.	85 u. älter			60-u. 65 J.	65-u. 75 J.	75-u. 85 J.	85 u. älter		
Basis hochger. (in Tsd.)	1026	206	15	43	98	50	191	820	60	178	371	211	760		
Basis ungewichtet	2345	555	23	93	290	149	532	1790	95	319	882	494	1695		
E1508 Abgel. Riester-Rente (netto)															
Bezieher: hochger. (in Tsd.)	1	-	-	-	-	-	-	1	-	1	-	-	1		
(in %)	0	-	-	-	-	-	-	0	-	0	-	-	0		
ungewichtet	1	-	-	-	-	-	-	1	-	1	-	-	1		
1 - u. 25 EUR	-	-	-	-	-	-	-	-	-	-	-	-	-		
25 - u. 50 EUR	-	-	-	-	-	-	-	-	-	-	-	-	-		
50 - u. 100 EUR	[100]	-	-	-	-	-	-	[100]	-	[100]	-	-	[100]		
100 - u. 200 EUR	-	-	-	-	-	-	-	-	-	-	-	-	-		
200 - u. 300 EUR	-	-	-	-	-	-	-	-	-	-	-	-	-		
300 - u. 400 EUR	-	-	-	-	-	-	-	-	-	-	-	-	-		
400 - u. 500 EUR	-	-	-	-	-	-	-	-	-	-	-	-	-		
500 - u. 600 EUR	-	-	-	-	-	-	-	-	-	-	-	-	-		
600 - u. 700 EUR	-	-	-	-	-	-	-	-	-	-	-	-	-		
700 - u. 800 EUR	-	-	-	-	-	-	-	-	-	-	-	-	-		
800 - u. 900 EUR	-	-	-	-	-	-	-	-	-	-	-	-	-		
900 - u. 1.000 EUR	-	-	-	-	-	-	-	-	-	-	-	-	-		
1.000 - u. 1.100 EUR	-	-	-	-	-	-	-	-	-	-	-	-	-		
1.100 - u. 1.200 EUR	-	-	-	-	-	-	-	-	-	-	-	-	-		
1.200 - u. 1.300 EUR	-	-	-	-	-	-	-	-	-	-	-	-	-		
1.300 - u. 1.400 EUR	-	-	-	-	-	-	-	-	-	-	-	-	-		
1.400 - u. 1.500 EUR	-	-	-	-	-	-	-	-	-	-	-	-	-		
1.500 - u. 1.750 EUR	-	-	-	-	-	-	-	-	-	-	-	-	-		
1.750 - u. 2.000 EUR	-	-	-	-	-	-	-	-	-	-	-	-	-		
2.000 - u. 2.500 EUR	-	-	-	-	-	-	-	-	-	-	-	-	-		
2.500 - u. 5.000 EUR	-	-	-	-	-	-	-	-	-	-	-	-	-		
5.000 EUR und mehr	-	-	-	-	-	-	-	-	-	-	-	-	-		
S U M M E	100	-	-	-	-	-	-	100	-	100	-	-	100		
1 - u. 250 EUR	[100]	-	-	-	-	-	-	[100]	-	[100]	-	-	[100]		
250 - u. 500 EUR	-	-	-	-	-	-	-	-	-	-	-	-	-		
500 - u. 750 EUR	-	-	-	-	-	-	-	-	-	-	-	-	-		
750 - u. 1.000 EUR	-	-	-	-	-	-	-	-	-	-	-	-	-		
1.000 - u. 1.500 EUR	-	-	-	-	-	-	-	-	-	-	-	-	-		
1.500 EUR und mehr	-	-	-	-	-	-	-	-	-	-	-	-	-		
Betrag je Bezieher/in (EUR/M)	[56]	-	-	-	-	-	-	[56]	-	[56]	-	-	[56]		

* Kantar - Public Division *

Schichtung der abgeleiteten Riester-Rente

PROZENT SENKRECHT

Teilgesamtheit: Witwen ab 60 Jahren (ohne Heimbewohner) - neue Länder (mit Ost-Berlin)

		+- LETZTE BERUFLICHE STELLUNG - Verstorbener Ehemann + +- ("Alle" einschl. nie erwerbstätig und K.A. zur beruflichen Stellung)-					
		+-----+-----+-----+-----+-----+-----+					
		Alle	Arbeiter	An- gestellte	Beamte/ Ber.-Sold.	Selbst- ständige	Mit- helfende
Basis hochger. (in Tsd.)		820	422	303	19	53	1
Basis ungewichtet		1790	919	672	39	113	2
E1508 Abgel. Riester-Rente (netto)		-----					
Bezieher: hochger. (in Tsd.)		1	-	1	-	-	-
	(in %)	0	-	0	-	-	-
	ungewichtet	1	-	1	-	-	-
1 - u.	25 EUR	-	-	-	-	-	-
25 - u.	50 EUR	-	-	-	-	-	-
50 - u.	100 EUR	[100]	-	[100]	-	-	-
100 - u.	200 EUR	-	-	-	-	-	-
200 - u.	300 EUR	-	-	-	-	-	-
300 - u.	400 EUR	-	-	-	-	-	-
400 - u.	500 EUR	-	-	-	-	-	-
500 - u.	600 EUR	-	-	-	-	-	-
600 - u.	700 EUR	-	-	-	-	-	-
700 - u.	800 EUR	-	-	-	-	-	-
800 - u.	900 EUR	-	-	-	-	-	-
900 - u.	1.000 EUR	-	-	-	-	-	-
1.000 - u.	1.100 EUR	-	-	-	-	-	-
1.100 - u.	1.200 EUR	-	-	-	-	-	-
1.200 - u.	1.300 EUR	-	-	-	-	-	-
1.300 - u.	1.400 EUR	-	-	-	-	-	-
1.400 - u.	1.500 EUR	-	-	-	-	-	-
1.500 - u.	1.750 EUR	-	-	-	-	-	-
1.750 - u.	2.000 EUR	-	-	-	-	-	-
2.000 - u.	2.500 EUR	-	-	-	-	-	-
2.500 - u.	5.000 EUR	-	-	-	-	-	-
5.000 EUR und mehr		-	-	-	-	-	-
S U M M E		100	-	100	-	-	-
-----		-----					
1 - u.	250 EUR	[100]	-	[100]	-	-	-
250 - u.	500 EUR	-	-	-	-	-	-
500 - u.	750 EUR	-	-	-	-	-	-
750 - u.	1.000 EUR	-	-	-	-	-	-
1.000 - u.	1.500 EUR	-	-	-	-	-	-
1.500 EUR und mehr		-	-	-	-	-	-
Betrag je Bezieher/in (EUR/M)		[56]	-	[56]	-	-	-

Schichtung der abgeleiteten Riester-Rente

Teilgesamtheit: Witwen ab 60 Jahren (ohne Heimbewohner) - neue Länder (mit Ost-Berlin)

	Letztes Tätigkeitsniveau des verstorbenen Ehemanns																
	Arbeiter				Angestellte				Beamte, Berufssol.		Selbstständige				Mit-		
	Alle	Ange-lernt	Fach-arbeiter	Meister/Polier	Ange-lernt	Einf.Fachkr.	Mittl.Fachkr.	Gehob.Fachkr.	Hochq./leit.	Einf./Mittl.D.	Gehob./Höher.D.	Land-wirte	Hand-werker	Verkam.Freib.	Sonst.Freib.	Gewerbe-treib.	hel-fende
Basis hochger. (in Tsd.)	820	56	297	69	5	41	100	59	98	5	10	5	25	3	3	18	1
Basis ungewichtet	1790	120	648	151	13	90	221	130	218	8	20	12	53	7	5	36	2
E1508 Abgel. Riester-Rente (netto)																	
Bezieher: hochger. (in Tsd.)	1	-	-	-	-	-	1	-	-	-	-	-	-	-	-	-	-
(in %)	0	-	-	-	-	-	1	-	-	-	-	-	-	-	-	-	-
ungewichtet	1	-	-	-	-	-	1	-	-	-	-	-	-	-	-	-	-
1 - u. 25 EUR	-	-	-	-	-	-	-	-	-	-	-	-	-	-	-	-	-
25 - u. 50 EUR	-	-	-	-	-	-	-	-	-	-	-	-	-	-	-	-	-
50 - u. 100 EUR	[100]	-	-	-	-	-	[100]	-	-	-	-	-	-	-	-	-	-
100 - u. 200 EUR	-	-	-	-	-	-	-	-	-	-	-	-	-	-	-	-	-
200 - u. 300 EUR	-	-	-	-	-	-	-	-	-	-	-	-	-	-	-	-	-
300 - u. 400 EUR	-	-	-	-	-	-	-	-	-	-	-	-	-	-	-	-	-
400 - u. 500 EUR	-	-	-	-	-	-	-	-	-	-	-	-	-	-	-	-	-
500 - u. 600 EUR	-	-	-	-	-	-	-	-	-	-	-	-	-	-	-	-	-
600 - u. 700 EUR	-	-	-	-	-	-	-	-	-	-	-	-	-	-	-	-	-
700 - u. 800 EUR	-	-	-	-	-	-	-	-	-	-	-	-	-	-	-	-	-
800 - u. 900 EUR	-	-	-	-	-	-	-	-	-	-	-	-	-	-	-	-	-
900 - u. 1.000 EUR	-	-	-	-	-	-	-	-	-	-	-	-	-	-	-	-	-
1.000 - u. 1.100 EUR	-	-	-	-	-	-	-	-	-	-	-	-	-	-	-	-	-
1.100 - u. 1.200 EUR	-	-	-	-	-	-	-	-	-	-	-	-	-	-	-	-	-
1.200 - u. 1.300 EUR	-	-	-	-	-	-	-	-	-	-	-	-	-	-	-	-	-
1.300 - u. 1.400 EUR	-	-	-	-	-	-	-	-	-	-	-	-	-	-	-	-	-
1.400 - u. 1.500 EUR	-	-	-	-	-	-	-	-	-	-	-	-	-	-	-	-	-
1.500 - u. 1.750 EUR	-	-	-	-	-	-	-	-	-	-	-	-	-	-	-	-	-
1.750 - u. 2.000 EUR	-	-	-	-	-	-	-	-	-	-	-	-	-	-	-	-	-
2.000 - u. 2.500 EUR	-	-	-	-	-	-	-	-	-	-	-	-	-	-	-	-	-
2.500 - u. 5.000 EUR	-	-	-	-	-	-	-	-	-	-	-	-	-	-	-	-	-
5.000 EUR und mehr	-	-	-	-	-	-	-	-	-	-	-	-	-	-	-	-	-
S U M M E	100	-	-	-	-	-	100	-	-	-	-	-	-	-	-	-	-
1 - u. 250 EUR	[100]	-	-	-	-	-	[100]	-	-	-	-	-	-	-	-	-	-
250 - u. 500 EUR	-	-	-	-	-	-	-	-	-	-	-	-	-	-	-	-	-
500 - u. 750 EUR	-	-	-	-	-	-	-	-	-	-	-	-	-	-	-	-	-
750 - u. 1.000 EUR	-	-	-	-	-	-	-	-	-	-	-	-	-	-	-	-	-
1.000 - u. 1.500 EUR	-	-	-	-	-	-	-	-	-	-	-	-	-	-	-	-	-
1.500 EUR und mehr	-	-	-	-	-	-	-	-	-	-	-	-	-	-	-	-	-
Betrag je Bezieher/in (EUR/M)	[56]	-	-	-	-	-	[56]	-	-	-	-	-	-	-	-	-	-

Schichtung der abgeleiteten privaten Renten-/ Lebensversicherungen

PROZENT SENKRECHT

Teilgesamtheit: Witwer und Witwen ab 60 Jahren (ohne Heimbewohner) - neue Länder (mit Ost-Berlin)

	+-- ALLE --+	+----- M ä n n e r -----+						+----- F r a u e n -----+					
		Alle	60-u. 65 J.	65-u. 75 J.	75-u. 85 J.	85 u. älter	65 u. älter	Alle	60-u. 65 J.	65-u. 75 J.	75-u. 85 J.	85 u. älter	65 u. älter
Basis hochger. (in Tsd.)	1026	206	15	43	98	50	191	820	60	178	371	211	760
Basis ungewichtet	2345	555	23	93	290	149	532	1790	95	319	882	494	1695
PE1504 Abgeleitete Renten-/ Lebensvers. (netto)													
Bezieher: hochger. (in Tsd.)	1	-	-	-	-	-	-	1	1	1	0	-	1
(in %)	0	-	-	-	-	-	-	0	1	0	0	-	0
ungewichtet	3	-	-	-	-	-	-	3	1	1	1	-	2
1 - u. 25 EUR	-	-	-	-	-	-	-	-	-	-	-	-	-
25 - u. 50 EUR	[42]	-	-	-	-	-	-	[42]	[100]	-	-	-	-
50 - u. 100 EUR	-	-	-	-	-	-	-	-	-	-	-	-	-
100 - u. 200 EUR	-	-	-	-	-	-	-	-	-	-	-	-	-
200 - u. 300 EUR	-	-	-	-	-	-	-	-	-	-	-	-	-
300 - u. 400 EUR	-	-	-	-	-	-	-	-	-	-	-	-	-
400 - u. 500 EUR	[21]	-	-	-	-	-	-	[21]	-	-	[100]	-	[37]
500 - u. 600 EUR	-	-	-	-	-	-	-	-	-	-	-	-	-
600 - u. 700 EUR	-	-	-	-	-	-	-	-	-	-	-	-	-
700 - u. 800 EUR	[37]	-	-	-	-	-	-	[37]	-	[100]	-	-	[63]
800 - u. 900 EUR	-	-	-	-	-	-	-	-	-	-	-	-	-
900 - u. 1.000 EUR	-	-	-	-	-	-	-	-	-	-	-	-	-
1.000 - u. 1.100 EUR	-	-	-	-	-	-	-	-	-	-	-	-	-
1.100 - u. 1.200 EUR	-	-	-	-	-	-	-	-	-	-	-	-	-
1.200 - u. 1.300 EUR	-	-	-	-	-	-	-	-	-	-	-	-	-
1.300 - u. 1.400 EUR	-	-	-	-	-	-	-	-	-	-	-	-	-
1.400 - u. 1.500 EUR	-	-	-	-	-	-	-	-	-	-	-	-	-
1.500 - u. 1.750 EUR	-	-	-	-	-	-	-	-	-	-	-	-	-
1.750 - u. 2.000 EUR	-	-	-	-	-	-	-	-	-	-	-	-	-
2.000 - u. 2.500 EUR	-	-	-	-	-	-	-	-	-	-	-	-	-
2.500 - u. 5.000 EUR	-	-	-	-	-	-	-	-	-	-	-	-	-
5.000 EUR und mehr	-	-	-	-	-	-	-	-	-	-	-	-	-
S U M M E	100	-	-	-	-	-	-	100	100	100	100	-	100
1 - u. 250 EUR	[42]	-	-	-	-	-	-	[42]	[100]	-	-	-	-
250 - u. 500 EUR	[21]	-	-	-	-	-	-	[21]	-	-	[100]	-	[37]
500 - u. 750 EUR	-	-	-	-	-	-	-	-	-	-	-	-	-
750 - u. 1.000 EUR	[37]	-	-	-	-	-	-	[37]	-	[100]	-	-	[63]
1.000 - u. 1.500 EUR	-	-	-	-	-	-	-	-	-	-	-	-	-
1.500 EUR und mehr	-	-	-	-	-	-	-	-	-	-	-	-	-
Betrag je Bezieher/in (EUR/M)	[404]	-	-	-	-	-	-	[404]	[33]	[795]	[447]	-	[667]

* Kantar - Public Division *

Schichtung der abgeleiteten privaten Renten-/ Lebensversicherungen

PROZENT SENKRECHT

Teilgesamtheit: Witwen ab 60 Jahren (ohne Heimbewohner) - neue Länder (mit Ost-Berlin)

		+- LETZTE BERUFLICHE STELLUNG - Verstorbener Ehemann + +- ("Alle" einschl. nie erwerbstätig und K.A. zur beruflichen Stellung)-					
		+-----+-----+-----+-----+-----+-----+					
		Alle	Arbeiter	An- gestellte	Beamte/ Ber.-Sold.	Selbst- ständige	Mit- helfende
Basis hochger. (in Tsd.)		820	422	303	19	53	1
Basis ungewichtet		1790	919	672	39	113	2
PE1504 Abgeleitete Renten-/ Lebensvers. (netto)		-----					
Bezieher:	hochger. (in Tsd.)	1	1	-	0	-	-
	(in %)	0	0	-	2	-	-
	ungewichtet	3	2	-	1	-	-
1 - u.	25 EUR	-	-	-	-	-	-
25 - u.	50 EUR	[42]	[53]	-	-	-	-
50 - u.	100 EUR	-	-	-	-	-	-
100 - u.	200 EUR	-	-	-	-	-	-
200 - u.	300 EUR	-	-	-	-	-	-
300 - u.	400 EUR	-	-	-	-	-	-
400 - u.	500 EUR	[21]	-	-	[100]	-	-
500 - u.	600 EUR	-	-	-	-	-	-
600 - u.	700 EUR	-	-	-	-	-	-
700 - u.	800 EUR	[37]	[47]	-	-	-	-
800 - u.	900 EUR	-	-	-	-	-	-
900 - u.	1.000 EUR	-	-	-	-	-	-
1.000 - u.	1.100 EUR	-	-	-	-	-	-
1.100 - u.	1.200 EUR	-	-	-	-	-	-
1.200 - u.	1.300 EUR	-	-	-	-	-	-
1.300 - u.	1.400 EUR	-	-	-	-	-	-
1.400 - u.	1.500 EUR	-	-	-	-	-	-
1.500 - u.	1.750 EUR	-	-	-	-	-	-
1.750 - u.	2.000 EUR	-	-	-	-	-	-
2.000 - u.	2.500 EUR	-	-	-	-	-	-
2.500 - u.	5.000 EUR	-	-	-	-	-	-
5.000 EUR und mehr		-	-	-	-	-	-
S U M M E		100	100	-	100	-	-
-----		-----					
1 - u.	250 EUR	[42]	[53]	-	-	-	-
250 - u.	500 EUR	[21]	-	-	[100]	-	-
500 - u.	750 EUR	-	-	-	-	-	-
750 - u.	1.000 EUR	[37]	[47]	-	-	-	-
1.000 - u.	1.500 EUR	-	-	-	-	-	-
1.500 EUR und mehr		-	-	-	-	-	-
Betrag je Bezieher/in (EUR/M)		[404]	[392]	-	[447]	-	-

* Kantar - Public Division *

Schichtung der abgeleiteten privaten Renten-/ Lebensversicherungen

Teilgesamtheit: Witwen ab 60 Jahren (ohne Heimbewohner) - neue Länder (mit Ost-Berlin)

	Letztes Tätigkeitsniveau des verstorbenen Ehemanns																
	Arbeiter				Angestellte					Beamte, Berufssol.		Selbstständige				Mit-	
	Alle	Ange-lernt	Fach-arbeiter	Meister/Polier	Ange-lernt	Einf./Fachkr.	Mittl./Fachkr.	Gehob./Fachkr.	Hochq./leit.	Einf./Mittl.D.	Gehob./Höher.D.	Land-wirte	Hand-werker	Verkam./Freib.	Sonst./Freib.	Gewerbe-treib.	hel-fende
Basis hochger. (in Tsd.)	820	56	297	69	5	41	100	59	98	5	10	5	25	3	3	18	1
Basis ungewichtet	1790	120	648	151	13	90	221	130	218	8	20	12	53	7	5	36	2
PE1504 Abgeleitete Renten-/ Lebensvers. (netto)																	
Bezieher: hochger. (in Tsd.)	1	-	1	1	-	-	-	-	-	-	0	-	-	-	-	-	-
(in %)	0	-	0	1	-	-	-	-	-	-	3	-	-	-	-	-	-
ungewichtet	3	-	1	1	-	-	-	-	-	-	1	-	-	-	-	-	-
1 - u. 25 EUR	-	-	-	-	-	-	-	-	-	-	-	-	-	-	-	-	-
25 - u. 50 EUR	[42]	-	[100]	-	-	-	-	-	-	-	-	-	-	-	-	-	-
50 - u. 100 EUR	-	-	-	-	-	-	-	-	-	-	-	-	-	-	-	-	-
100 - u. 200 EUR	-	-	-	-	-	-	-	-	-	-	-	-	-	-	-	-	-
200 - u. 300 EUR	-	-	-	-	-	-	-	-	-	-	-	-	-	-	-	-	-
300 - u. 400 EUR	-	-	-	-	-	-	-	-	-	-	-	-	-	-	-	-	-
400 - u. 500 EUR	[21]	-	-	-	-	-	-	-	-	-	[100]	-	-	-	-	-	-
500 - u. 600 EUR	-	-	-	-	-	-	-	-	-	-	-	-	-	-	-	-	-
600 - u. 700 EUR	-	-	-	-	-	-	-	-	-	-	-	-	-	-	-	-	-
700 - u. 800 EUR	[37]	-	-	[100]	-	-	-	-	-	-	-	-	-	-	-	-	-
800 - u. 900 EUR	-	-	-	-	-	-	-	-	-	-	-	-	-	-	-	-	-
900 - u. 1.000 EUR	-	-	-	-	-	-	-	-	-	-	-	-	-	-	-	-	-
1.000 - u. 1.100 EUR	-	-	-	-	-	-	-	-	-	-	-	-	-	-	-	-	-
1.100 - u. 1.200 EUR	-	-	-	-	-	-	-	-	-	-	-	-	-	-	-	-	-
1.200 - u. 1.300 EUR	-	-	-	-	-	-	-	-	-	-	-	-	-	-	-	-	-
1.300 - u. 1.400 EUR	-	-	-	-	-	-	-	-	-	-	-	-	-	-	-	-	-
1.400 - u. 1.500 EUR	-	-	-	-	-	-	-	-	-	-	-	-	-	-	-	-	-
1.500 - u. 1.750 EUR	-	-	-	-	-	-	-	-	-	-	-	-	-	-	-	-	-
1.750 - u. 2.000 EUR	-	-	-	-	-	-	-	-	-	-	-	-	-	-	-	-	-
2.000 - u. 2.500 EUR	-	-	-	-	-	-	-	-	-	-	-	-	-	-	-	-	-
2.500 - u. 5.000 EUR	-	-	-	-	-	-	-	-	-	-	-	-	-	-	-	-	-
5.000 EUR und mehr	-	-	-	-	-	-	-	-	-	-	-	-	-	-	-	-	-
S U M M E	100	-	100	100	-	-	-	-	-	-	100	-	-	-	-	-	-
1 - u. 250 EUR	[42]	-	[100]	-	-	-	-	-	-	-	-	-	-	-	-	-	-
250 - u. 500 EUR	[21]	-	-	-	-	-	-	-	-	-	[100]	-	-	-	-	-	-
500 - u. 750 EUR	-	-	-	-	-	-	-	-	-	-	-	-	-	-	-	-	-
750 - u. 1.000 EUR	[37]	-	-	[100]	-	-	-	-	-	-	-	-	-	-	-	-	-
1.000 - u. 1.500 EUR	-	-	-	-	-	-	-	-	-	-	-	-	-	-	-	-	-
1.500 EUR und mehr	-	-	-	-	-	-	-	-	-	-	-	-	-	-	-	-	-
Betrag je Bezieher/in (EUR/M)	[404]	-	[33]	[795]	-	-	-	-	-	-	[447]	-	-	-	-	-	-

Schichtung der abgeleiteten Rente aus dem Ausland

PROZENT SENKRECHT

Teilgesamtheit: Witwer und Witwen ab 60 Jahren (ohne Heimbewohner) - neue Länder (mit Ost-Berlin)

	+-- ALLE +--		+----- M ä n n e r -----+						+----- F r a u e n -----+					
			Alle	60-u. 65 J.	65-u. 75 J.	75-u. 85 J.	85 u. älter	65 u. älter	Alle	60-u. 65 J.	65-u. 75 J.	75-u. 85 J.	85 u. älter	65 u. älter
Basis hochger. (in Tsd.)	1026	206	15	43	98	50	191	820	60	178	371	211	760	
Basis ungewichtet	2345	555	23	93	290	149	532	1790	95	319	882	494	1695	
ZY131 Abg. Rente Ausland (brutto)														
Bezieher: hochger. (in Tsd.)	1	-	-	-	-	-	-	1	-	1	1	-	1	
(in %)	0	-	-	-	-	-	-	0	-	0	0	-	0	
ungewichtet	3	-	-	-	-	-	-	3	-	1	2	-	3	
1 - u. 25 EUR	-	-	-	-	-	-	-	-	-	-	-	-	-	
25 - u. 50 EUR	[47]	-	-	-	-	-	-	[47]	-	[100]	-	-	[47]	
50 - u. 100 EUR	-	-	-	-	-	-	-	-	-	-	-	-	-	
100 - u. 200 EUR	-	-	-	-	-	-	-	-	-	-	-	-	-	
200 - u. 300 EUR	[24]	-	-	-	-	-	-	[24]	-	-	[46]	-	[24]	
300 - u. 400 EUR	-	-	-	-	-	-	-	-	-	-	-	-	-	
400 - u. 500 EUR	-	-	-	-	-	-	-	-	-	-	-	-	-	
500 - u. 600 EUR	[29]	-	-	-	-	-	-	[29]	-	-	[54]	-	[29]	
600 - u. 700 EUR	-	-	-	-	-	-	-	-	-	-	-	-	-	
700 - u. 800 EUR	-	-	-	-	-	-	-	-	-	-	-	-	-	
800 - u. 900 EUR	-	-	-	-	-	-	-	-	-	-	-	-	-	
900 - u. 1.000 EUR	-	-	-	-	-	-	-	-	-	-	-	-	-	
1.000 - u. 1.100 EUR	-	-	-	-	-	-	-	-	-	-	-	-	-	
1.100 - u. 1.200 EUR	-	-	-	-	-	-	-	-	-	-	-	-	-	
1.200 - u. 1.300 EUR	-	-	-	-	-	-	-	-	-	-	-	-	-	
1.300 - u. 1.400 EUR	-	-	-	-	-	-	-	-	-	-	-	-	-	
1.400 - u. 1.500 EUR	-	-	-	-	-	-	-	-	-	-	-	-	-	
1.500 - u. 1.750 EUR	-	-	-	-	-	-	-	-	-	-	-	-	-	
1.750 - u. 2.000 EUR	-	-	-	-	-	-	-	-	-	-	-	-	-	
2.000 - u. 2.500 EUR	-	-	-	-	-	-	-	-	-	-	-	-	-	
2.500 - u. 5.000 EUR	-	-	-	-	-	-	-	-	-	-	-	-	-	
5.000 EUR und mehr	-	-	-	-	-	-	-	-	-	-	-	-	-	
S U M M E	100	-	-	-	-	-	-	100	-	100	100	-	100	
1 - u. 250 EUR	[71]	-	-	-	-	-	-	[71]	-	[100]	[46]	-	[71]	
250 - u. 500 EUR	-	-	-	-	-	-	-	-	-	-	-	-	-	
500 - u. 750 EUR	[29]	-	-	-	-	-	-	[29]	-	-	[54]	-	[29]	
750 - u. 1.000 EUR	-	-	-	-	-	-	-	-	-	-	-	-	-	
1.000 - u. 1.500 EUR	-	-	-	-	-	-	-	-	-	-	-	-	-	
1.500 EUR und mehr	-	-	-	-	-	-	-	-	-	-	-	-	-	
Betrag je Bezieher/in (EUR/M)	[233]	-	-	-	-	-	-	[233]	-	[40]	[404]	-	[233]	

* Kantar - Public Division *

Schichtung der abgeleiteten Rente aus dem Ausland

PROZENT SENKRECHT

Teilgesamtheit: Witwen ab 60 Jahren (ohne Heimbewohner) - neue Länder (mit Ost-Berlin)

		+-- LETZTE BERUFLICHE STELLUNG - Verstorbener Ehemann + +-- ("Alle" einschl. nie erwerbstätig und K.A. zur beruflichen Stellung)-					
		+-----+					
		Alle	Arbeiter	An- gestellte	Beamte/ Ber.-Sold.	Selbst- ständige	Mit- helfende
Basis hochger. (in Tsd.)		820	422	303	19	53	1
Basis ungewichtet		1790	919	672	39	113	2
ZY131 Abg. Rente Ausland (brutto)							

Bezieher: hochger. (in Tsd.)		1	1	1	-	-	-
	(in %)	0	0	0	-	-	-
	ungewichtet	3	1	2	-	-	-
1 - u.	25 EUR	-	-	-	-	-	-
25 - u.	50 EUR	[47]	[100]	-	-	-	-
50 - u.	100 EUR	-	-	-	-	-	-
100 - u.	200 EUR	-	-	-	-	-	-
200 - u.	300 EUR	[24]	-	[46]	-	-	-
300 - u.	400 EUR	-	-	-	-	-	-
400 - u.	500 EUR	-	-	-	-	-	-
500 - u.	600 EUR	[29]	-	[54]	-	-	-
600 - u.	700 EUR	-	-	-	-	-	-
700 - u.	800 EUR	-	-	-	-	-	-
800 - u.	900 EUR	-	-	-	-	-	-
900 - u.	1.000 EUR	-	-	-	-	-	-
1.000 - u.	1.100 EUR	-	-	-	-	-	-
1.100 - u.	1.200 EUR	-	-	-	-	-	-
1.200 - u.	1.300 EUR	-	-	-	-	-	-
1.300 - u.	1.400 EUR	-	-	-	-	-	-
1.400 - u.	1.500 EUR	-	-	-	-	-	-
1.500 - u.	1.750 EUR	-	-	-	-	-	-
1.750 - u.	2.000 EUR	-	-	-	-	-	-
2.000 - u.	2.500 EUR	-	-	-	-	-	-
2.500 - u.	5.000 EUR	-	-	-	-	-	-
5.000 EUR und mehr		-	-	-	-	-	-
S U M M E		100	100	100	-	-	-

1 - u.	250 EUR	[71]	[100]	[46]	-	-	-
250 - u.	500 EUR	-	-	-	-	-	-
500 - u.	750 EUR	[29]	-	[54]	-	-	-
750 - u.	1.000 EUR	-	-	-	-	-	-
1.000 - u.	1.500 EUR	-	-	-	-	-	-
1.500 EUR und mehr		-	-	-	-	-	-
Betrag je Bezieher/in (EUR/M)		[233]	[40]	[404]	-	-	-

Schichtung der abgeleiteten Rente aus dem Ausland

Teilgesamtheit: Witwen ab 60 Jahren (ohne Heimbewohner) - neue Länder (mit Ost-Berlin)

	Letztes Tätigkeitsniveau des verstorbenen Ehemanns																
	Arbeiter				Angestellte					Beamte, Berufssol.		Selbstständige				Mit-	
	Alle	Ange-lernt	Fach-arbeiter	Meister/Polier	Ange-lernt	Einf.Fachkr.	Mittl.Fachkr.	Gehob.Fachkr.	Hochq./leit.	Einf./Mittl.D.	Gehob./Höher.D.	Land-wirte	Hand-werker	Verkam.Freib.	Sonst.Freib.	Gewerbe-treib.	hel-fende
Basis hochger. (in Tsd.)	820	56	297	69	5	41	100	59	98	5	10	5	25	3	3	18	1
Basis ungewichtet	1790	120	648	151	13	90	221	130	218	8	20	12	53	7	5	36	2
ZY131 Abg. Rente Ausland (brutto)																	
Bezieher: hochger. (in Tsd.)	1	-	1	-	-	-	-	-	1	-	-	-	-	-	-	-	-
(in %)	0	-	0	-	-	-	-	-	1	-	-	-	-	-	-	-	-
ungewichtet	3	-	1	-	-	-	-	-	2	-	-	-	-	-	-	-	-
1 - u. 25 EUR	-	-	-	-	-	-	-	-	-	-	-	-	-	-	-	-	-
25 - u. 50 EUR	[47]	-	[100]	-	-	-	-	-	-	-	-	-	-	-	-	-	-
50 - u. 100 EUR	-	-	-	-	-	-	-	-	-	-	-	-	-	-	-	-	-
100 - u. 200 EUR	-	-	-	-	-	-	-	-	-	-	-	-	-	-	-	-	-
200 - u. 300 EUR	[24]	-	-	-	-	-	-	-	[46]	-	-	-	-	-	-	-	-
300 - u. 400 EUR	-	-	-	-	-	-	-	-	-	-	-	-	-	-	-	-	-
400 - u. 500 EUR	-	-	-	-	-	-	-	-	-	-	-	-	-	-	-	-	-
500 - u. 600 EUR	[29]	-	-	-	-	-	-	-	[54]	-	-	-	-	-	-	-	-
600 - u. 700 EUR	-	-	-	-	-	-	-	-	-	-	-	-	-	-	-	-	-
700 - u. 800 EUR	-	-	-	-	-	-	-	-	-	-	-	-	-	-	-	-	-
800 - u. 900 EUR	-	-	-	-	-	-	-	-	-	-	-	-	-	-	-	-	-
900 - u. 1.000 EUR	-	-	-	-	-	-	-	-	-	-	-	-	-	-	-	-	-
1.000 - u. 1.100 EUR	-	-	-	-	-	-	-	-	-	-	-	-	-	-	-	-	-
1.100 - u. 1.200 EUR	-	-	-	-	-	-	-	-	-	-	-	-	-	-	-	-	-
1.200 - u. 1.300 EUR	-	-	-	-	-	-	-	-	-	-	-	-	-	-	-	-	-
1.300 - u. 1.400 EUR	-	-	-	-	-	-	-	-	-	-	-	-	-	-	-	-	-
1.400 - u. 1.500 EUR	-	-	-	-	-	-	-	-	-	-	-	-	-	-	-	-	-
1.500 - u. 1.750 EUR	-	-	-	-	-	-	-	-	-	-	-	-	-	-	-	-	-
1.750 - u. 2.000 EUR	-	-	-	-	-	-	-	-	-	-	-	-	-	-	-	-	-
2.000 - u. 2.500 EUR	-	-	-	-	-	-	-	-	-	-	-	-	-	-	-	-	-
2.500 - u. 5.000 EUR	-	-	-	-	-	-	-	-	-	-	-	-	-	-	-	-	-
5.000 EUR und mehr	-	-	-	-	-	-	-	-	-	-	-	-	-	-	-	-	-
S U M M E	100	-	100	-	-	-	-	-	100	-	-	-	-	-	-	-	-
1 - u. 250 EUR	[71]	-	[100]	-	-	-	-	-	[46]	-	-	-	-	-	-	-	-
250 - u. 500 EUR	-	-	-	-	-	-	-	-	-	-	-	-	-	-	-	-	-
500 - u. 750 EUR	[29]	-	-	-	-	-	-	-	[54]	-	-	-	-	-	-	-	-
750 - u. 1.000 EUR	-	-	-	-	-	-	-	-	-	-	-	-	-	-	-	-	-
1.000 - u. 1.500 EUR	-	-	-	-	-	-	-	-	-	-	-	-	-	-	-	-	-
1.500 EUR und mehr	-	-	-	-	-	-	-	-	-	-	-	-	-	-	-	-	-
Betrag je Bezieher/in (EUR/M)	[233]	-	[40]	-	-	-	-	-	[404]	-	-	-	-	-	-	-	-

Schichtung der abgeleiteten sonstigen Rente

PROZENT SENKRECHT

Teilgesamtheit: Witwer und Witwen ab 60 Jahren (ohne Heimbewohner) - neue Länder (mit Ost-Berlin)

	+-- ALLE +--		+----- M ä n n e r -----+					+----- F r a u e n -----+						
			Alle	60-u. 65 J.	65-u. 75 J.	75-u. 85 J.	85 u. älter	65 u. älter	Alle	60-u. 65 J.	65-u. 75 J.	75-u. 85 J.	85 u. älter	65 u. älter
Basis hochger. (in Tsd.)	1026		206	15	43	98	50	191	820	60	178	371	211	760
Basis ungewichtet	2345		555	23	93	290	149	532	1790	95	319	882	494	1695
ZY125/1 Abg. Sonst. R. (brutto)														
Bezieher: hochger. (in Tsd.)	4		-	-	-	-	-	-	4	-	-	0	4	4
(in %)	0		-	-	-	-	-	-	0	-	-	0	2	1
ungewichtet	9		-	-	-	-	-	-	9	-	-	1	8	9
1 - u. 25 EUR	-		-	-	-	-	-	-	-	-	-	-	-	-
25 - u. 50 EUR	-		-	-	-	-	-	-	-	-	-	-	-	-
50 - u. 100 EUR	-		-	-	-	-	-	-	-	-	-	-	-	-
100 - u. 200 EUR	[8]		-	-	-	-	-	-	[8]	-	-	[100]	-	[8]
200 - u. 300 EUR	[23]		-	-	-	-	-	-	[23]	-	-	-	[25]	[23]
300 - u. 400 EUR	[57]		-	-	-	-	-	-	[57]	-	-	-	[62]	[57]
400 - u. 500 EUR	-		-	-	-	-	-	-	-	-	-	-	-	-
500 - u. 600 EUR	-		-	-	-	-	-	-	-	-	-	-	-	-
600 - u. 700 EUR	[12]		-	-	-	-	-	-	[12]	-	-	-	[13]	[12]
700 - u. 800 EUR	-		-	-	-	-	-	-	-	-	-	-	-	-
800 - u. 900 EUR	-		-	-	-	-	-	-	-	-	-	-	-	-
900 - u. 1.000 EUR	-		-	-	-	-	-	-	-	-	-	-	-	-
1.000 - u. 1.100 EUR	-		-	-	-	-	-	-	-	-	-	-	-	-
1.100 - u. 1.200 EUR	-		-	-	-	-	-	-	-	-	-	-	-	-
1.200 - u. 1.300 EUR	-		-	-	-	-	-	-	-	-	-	-	-	-
1.300 - u. 1.400 EUR	-		-	-	-	-	-	-	-	-	-	-	-	-
1.400 - u. 1.500 EUR	-		-	-	-	-	-	-	-	-	-	-	-	-
1.500 - u. 1.750 EUR	-		-	-	-	-	-	-	-	-	-	-	-	-
1.750 - u. 2.000 EUR	-		-	-	-	-	-	-	-	-	-	-	-	-
2.000 - u. 2.500 EUR	-		-	-	-	-	-	-	-	-	-	-	-	-
2.500 - u. 5.000 EUR	-		-	-	-	-	-	-	-	-	-	-	-	-
5.000 EUR und mehr	-		-	-	-	-	-	-	-	-	-	-	-	-
S U M M E	100		-	-	-	-	-	-	100	-	-	100	100	100
1 - u. 250 EUR	[19]		-	-	-	-	-	-	[19]	-	-	[100]	[13]	[19]
250 - u. 500 EUR	[68]		-	-	-	-	-	-	[68]	-	-	-	[74]	[68]
500 - u. 750 EUR	[12]		-	-	-	-	-	-	[12]	-	-	-	[13]	[12]
750 - u. 1.000 EUR	-		-	-	-	-	-	-	-	-	-	-	-	-
1.000 - u. 1.500 EUR	-		-	-	-	-	-	-	-	-	-	-	-	-
1.500 EUR und mehr	-		-	-	-	-	-	-	-	-	-	-	-	-
Betrag je Bezieher/in (EUR/M)	[361]		-	-	-	-	-	-	[361]	-	-	[117]	[381]	[361]

Schichtung der abgeleiteten sonstigen Rente

PROZENT SENKRECHT

Teilgesamtheit: Witwen ab 60 Jahren (ohne Heimbewohner) - neue Länder (mit Ost-Berlin)

		+- LETZTE BERUFLICHE STELLUNG - Verstorbener Ehemann + +- ("Alle" einschl. nie erwerbstätig und K.A. zur beruflichen Stellung)-					
		+-----+-----+-----+-----+-----+-----+					
		Alle	Arbeiter	An- gestellte	Beamte/ Ber.-Sold.	Selbst- ständige	Mit- helfende
Basis hochger. (in Tsd.)		820	422	303	19	53	1
Basis ungewichtet		1790	919	672	39	113	2
ZY125/1 Abg. Sonst. R. (brutto)		-----					
Bezieher: hochger. (in Tsd.)		4	2	2	-	-	-
	(in %)	0	0	1	-	-	-
	ungewichtet	9	4	4	-	-	-
1 - u.	25 EUR	-	-	-	-	-	-
25 - u.	50 EUR	-	-	-	-	-	-
50 - u.	100 EUR	-	-	-	-	-	-
100 - u.	200 EUR	[8]	[18]	-	-	-	-
200 - u.	300 EUR	[23]	-	[50]	-	-	-
300 - u.	400 EUR	[57]	[82]	[50]	-	-	-
400 - u.	500 EUR	-	-	-	-	-	-
500 - u.	600 EUR	-	-	-	-	-	-
600 - u.	700 EUR	[12]	-	-	-	-	-
700 - u.	800 EUR	-	-	-	-	-	-
800 - u.	900 EUR	-	-	-	-	-	-
900 - u.	1.000 EUR	-	-	-	-	-	-
1.000 - u.	1.100 EUR	-	-	-	-	-	-
1.100 - u.	1.200 EUR	-	-	-	-	-	-
1.200 - u.	1.300 EUR	-	-	-	-	-	-
1.300 - u.	1.400 EUR	-	-	-	-	-	-
1.400 - u.	1.500 EUR	-	-	-	-	-	-
1.500 - u.	1.750 EUR	-	-	-	-	-	-
1.750 - u.	2.000 EUR	-	-	-	-	-	-
2.000 - u.	2.500 EUR	-	-	-	-	-	-
2.500 - u.	5.000 EUR	-	-	-	-	-	-
5.000 EUR und mehr		-	-	-	-	-	-
S U M M E		100	100	100	-	-	-
-----		-----					
1 - u.	250 EUR	[19]	[18]	[25]	-	-	-
250 - u.	500 EUR	[68]	[82]	[75]	-	-	-
500 - u.	750 EUR	[12]	-	-	-	-	-
750 - u.	1.000 EUR	-	-	-	-	-	-
1.000 - u.	1.500 EUR	-	-	-	-	-	-
1.500 EUR und mehr		-	-	-	-	-	-
Betrag je Bezieher/in (EUR/M)		[361]	[326]	[304]	-	-	-

Schichtung der abgeleiteten sonstigen Rente

PROZENT SENKRECHT

Teilgesamtheit: Witwen ab 60 Jahren (ohne Heimbewohner) - neue Länder (mit Ost-Berlin)

	Letztes Tätigkeitsniveau des verstorbenen Ehemanns																
	Arbeiter				Angestellte					Beamte, Berufssol.		Selbstständige				Mit-	
	Alle	Ange-lernt	Fach-arbeiter	Meister/Polier	Ange-lernt	Einf.Fachkr.	Mittl.Fachkr.	Gehob.Fachkr.	Hochq./leit.	Einf./Mittl.D.	Gehob./Höher.D.	Land-wirte	Hand-werker	Verkam.Freib.	Sonst.Freib.	Gewerbe-treib.	hel-fende
Basis hochger. (in Tsd.)	820	56	297	69	5	41	100	59	98	5	10	5	25	3	3	18	1
Basis ungewichtet	1790	120	648	151	13	90	221	130	218	8	20	12	53	7	5	36	2
ZY125/1 Abg. Sonst. R. (brutto)																	
Bezieher: hochger. (in Tsd.)	4	-	1	0	-	0	1	-	1	-	-	-	-	-	-	-	-
(in %)	0	-	0	1	-	1	1	-	1	-	-	-	-	-	-	-	-
ungewichtet	9	-	3	1	-	1	2	-	1	-	-	-	-	-	-	-	-
1 - u. 25 EUR	-	-	-	-	-	-	-	-	-	-	-	-	-	-	-	-	-
25 - u. 50 EUR	-	-	-	-	-	-	-	-	-	-	-	-	-	-	-	-	-
50 - u. 100 EUR	-	-	-	-	-	-	-	-	-	-	-	-	-	-	-	-	-
100 - u. 200 EUR	[8]	-	[24]	-	-	-	-	-	-	-	-	-	-	-	-	-	-
200 - u. 300 EUR	[23]	-	-	-	-	[100]	[54]	-	-	-	-	-	-	-	-	-	-
300 - u. 400 EUR	[57]	-	[76]	[100]	-	-	[46]	-	[100]	-	-	-	-	-	-	-	-
400 - u. 500 EUR	-	-	-	-	-	-	-	-	-	-	-	-	-	-	-	-	-
500 - u. 600 EUR	-	-	-	-	-	-	-	-	-	-	-	-	-	-	-	-	-
600 - u. 700 EUR	[12]	-	-	-	-	-	-	-	-	-	-	-	-	-	-	-	-
700 - u. 800 EUR	-	-	-	-	-	-	-	-	-	-	-	-	-	-	-	-	-
800 - u. 900 EUR	-	-	-	-	-	-	-	-	-	-	-	-	-	-	-	-	-
900 - u. 1.000 EUR	-	-	-	-	-	-	-	-	-	-	-	-	-	-	-	-	-
1.000 - u. 1.100 EUR	-	-	-	-	-	-	-	-	-	-	-	-	-	-	-	-	-
1.100 - u. 1.200 EUR	-	-	-	-	-	-	-	-	-	-	-	-	-	-	-	-	-
1.200 - u. 1.300 EUR	-	-	-	-	-	-	-	-	-	-	-	-	-	-	-	-	-
1.300 - u. 1.400 EUR	-	-	-	-	-	-	-	-	-	-	-	-	-	-	-	-	-
1.400 - u. 1.500 EUR	-	-	-	-	-	-	-	-	-	-	-	-	-	-	-	-	-
1.500 - u. 1.750 EUR	-	-	-	-	-	-	-	-	-	-	-	-	-	-	-	-	-
1.750 - u. 2.000 EUR	-	-	-	-	-	-	-	-	-	-	-	-	-	-	-	-	-
2.000 - u. 2.500 EUR	-	-	-	-	-	-	-	-	-	-	-	-	-	-	-	-	-
2.500 - u. 5.000 EUR	-	-	-	-	-	-	-	-	-	-	-	-	-	-	-	-	-
5.000 EUR und mehr	-	-	-	-	-	-	-	-	-	-	-	-	-	-	-	-	-
S U M M E	100	-	100	100	-	100	100	-	100	-	-	-	-	-	-	-	-
1 - u. 250 EUR	[19]	-	[24]	-	-	-	[54]	-	-	-	-	-	-	-	-	-	-
250 - u. 500 EUR	[68]	-	[76]	[100]	-	[100]	[46]	-	[100]	-	-	-	-	-	-	-	-
500 - u. 750 EUR	[12]	-	-	-	-	-	-	-	-	-	-	-	-	-	-	-	-
750 - u. 1.000 EUR	-	-	-	-	-	-	-	-	-	-	-	-	-	-	-	-	-
1.000 - u. 1.500 EUR	-	-	-	-	-	-	-	-	-	-	-	-	-	-	-	-	-
1.500 EUR und mehr	-	-	-	-	-	-	-	-	-	-	-	-	-	-	-	-	-
Betrag je Bezieher/in (EUR/M)	[361]	-	[311]	[375]	-	[250]	[291]	-	[375]	-	-	-	-	-	-	-	-

Schichtung des Bruttoeinkommens aus eigener Regel- und Zusatzsicherung (incl. reine KLG)

PROZENT SENKRECHT

Teilgesamtheit: Männer und Frauen ab 60 Jahren (ohne Heimbewohner) - neue Länder (mit Ost-Berlin)

	+-- ALLE +--		+----- M ä n n e r -----+						+----- F r a u e n -----+					
			Alle	60-u. 65 J.	65-u. 75 J.	75-u. 85 J.	85 u. älter	65 u. älter	Alle	60-u. 65 J.	65-u. 75 J.	75-u. 85 J.	85 u. älter	65 u. älter
Basis hochger. (in Tsd.)	4550		2034	510	763	632	129	1523	2516	501	868	858	289	2015
Basis ungewichtet	10679		4774	842	1717	1895	320	3932	5905	955	1931	2339	680	4950
ZY010 Eigene RZSS (brutto)														
Bezieher: hochger. (in Tsd.)	3695		1606	120	729	629	128	1486	2089	113	837	851	288	1976
(in %)	81		79	23	96	100	99	98	83	23	96	99	100	98
ungewichtet	9129		4045	197	1643	1887	318	3848	5084	210	1868	2329	677	4874
1 - u. 25 EUR	0		0	-	0	-	-	0	0	-	0	-	-	0
25 - u. 50 EUR	0		0	0	0	-	-	0	-	-	-	-	-	-
50 - u. 100 EUR	0		0	-	0	0	-	0	0	-	0	0	-	0
100 - u. 200 EUR	0		0	0	0	0	-	0	1	5	1	0	-	0
200 - u. 300 EUR	0		0	0	0	0	-	0	1	-	0	1	1	1
300 - u. 400 EUR	1		0	1	0	0	-	0	1	1	1	1	2	1
400 - u. 500 EUR	1		1	4	1	0	-	0	1	1	1	1	2	1
500 - u. 600 EUR	2		1	3	2	0	0	1	3	7	3	1	3	2
600 - u. 700 EUR	3		1	3	3	0	-	1	4	7	6	4	2	4
700 - u. 800 EUR	5		3	7	4	1	0	3	7	9	10	5	5	7
800 - u. 900 EUR	7		4	10	6	2	1	4	10	14	11	9	10	10
900 - u. 1.000 EUR	8		5	9	8	3	2	5	11	11	10	11	9	10
1.000 - u. 1.100 EUR	10		7	12	9	6	1	7	12	5	9	13	17	12
1.100 - u. 1.200 EUR	10		9	13	10	8	4	9	11	8	10	13	12	11
1.200 - u. 1.300 EUR	9		9	7	9	10	8	9	8	6	6	10	10	8
1.300 - u. 1.400 EUR	8		10	6	10	12	8	11	7	3	6	9	6	7
1.400 - u. 1.500 EUR	6		8	5	7	10	6	8	5	2	5	5	5	5
1.500 - u. 1.750 EUR	11		15	5	12	19	22	16	9	7	9	9	6	9
1.750 - u. 2.000 EUR	7		11	3	8	13	18	11	5	4	5	5	5	5
2.000 - u. 2.500 EUR	6		10	4	7	12	26	11	3	5	4	2	3	3
2.500 - u. 5.000 EUR	2		4	5	4	4	4	4	1	2	2	0	0	1
5.000 EUR und mehr	0		0	0	0	0	-	0	-	-	-	-	-	-
S U M M E	100		100	100	100	100	100	100	100	100	100	100	100	100
1 - u. 250 EUR	1		1	1	1	0	-	1	1	5	1	1	0	1
250 - u. 500 EUR	2		1	5	1	0	-	1	3	2	2	3	5	3
500 - u. 750 EUR	7		4	11	6	1	0	4	10	19	13	6	7	10
750 - u. 1.000 EUR	19		11	22	15	5	3	10	25	30	26	23	22	24
1.000 - u. 1.500 EUR	43		43	44	45	45	27	43	43	25	36	50	50	44
1.500 EUR und mehr	28		40	17	31	48	70	42	18	19	21	16	15	18
Betrag je Bezieher/in (EUR/M)	1292		1472	1208	1382	1571	1745	1493	1153	1064	1168	1157	1134	1158

* Kantar - Public Division *

PROZENT SENKRECHT

Schichtung des Bruttoeinkommens aus eigener Regel- und Zusatzsicherung (incl. reine KLG)

Teilgesamtheit: Männer ab 60 Jahren (ohne Heimbewohner) - neue Länder (mit Ost-Berlin)

	+-- ALLE +--			+ V E R H E I R A T E T E +			+----- A L L E I N S T E H E N D E N A C H F A M I L I E N S T A N D -----+									
		+-----+-----+-----+			+----- Gesamt -----+-----		+----- Verwitwet -----+-----		+----- Geschieden/Getr.lebend+-----			+----- Ledig -----+				
		Alle	60-u. 65 J.	65 u. älter	Alle	60-u. 65 J.	65 u. älter	Alle	60-u. 65 J.	65 u. älter	Alle	60-u. 65 J.	65 u. älter	Alle	60-u. 65 J.	65 u. älter
Basis hochger. (in Tsd.)	2034	1486	356	1130	548	154	394	206	15	191	232	88	144	110	52	59
Basis ungewichtet	4774	3510	612	2898	1264	230	1034	555	23	532	488	136	352	221	71	150
ZY010 Eigene RZSS (brutto)																
Bezieher: hochger. (in Tsd.)	1606	1186	80	1106	420	40	380	196	6	190	158	21	137	67	13	53
(in %)	79	80	22	98	77	26	97	95	38	100	68	24	95	60	26	91
ungewichtet	4045	2982	138	2844	1063	59	1004	538	8	530	369	33	336	156	18	138
1 - u. 25 EUR	0	0	-	0	-	-	-	-	-	-	-	-	-	-	-	-
25 - u. 50 EUR	0	0	-	0	0	0	-	-	-	-	0	1	-	-	-	-
50 - u. 100 EUR	0	0	-	0	0	-	0	-	-	-	0	-	0	-	-	-
100 - u. 200 EUR	0	0	-	0	0	1	0	0	[7]	-	-	-	-	2	-	2
200 - u. 300 EUR	0	0	1	0	0	-	0	-	-	-	1	-	1	-	-	-
300 - u. 400 EUR	0	0	-	0	0	3	0	-	-	-	1	3	0	1	(5)	-
400 - u. 500 EUR	1	0	3	0	1	8	1	-	-	-	3	15	1	3	-	3
500 - u. 600 EUR	1	1	1	1	2	7	1	1	-	1	2	6	2	3	(12)	1
600 - u. 700 EUR	1	1	1	1	2	7	2	0	-	0	4	11	3	4	(4)	3
700 - u. 800 EUR	3	3	4	2	4	13	3	2	[18]	1	5	6	5	8	(21)	5
800 - u. 900 EUR	4	4	7	3	6	15	5	3	[28]	2	7	7	7	9	(23)	6
900 - u. 1.000 EUR	5	5	10	4	6	6	6	3	-	3	9	6	10	10	(10)	9
1.000 - u. 1.100 EUR	7	7	14	7	7	10	6	5	-	5	8	14	7	9	(7)	10
1.100 - u. 1.200 EUR	9	9	15	9	8	9	8	8	-	9	7	17	5	11	-	14
1.200 - u. 1.300 EUR	9	10	10	10	8	3	8	9	[7]	9	7	3	8	6	-	8
1.300 - u. 1.400 EUR	10	10	5	10	11	8	11	12	-	12	11	4	12	10	(17)	8
1.400 - u. 1.500 EUR	8	8	6	8	8	3	8	10	[11]	10	7	2	8	3	-	4
1.500 - u. 1.750 EUR	15	15	7	16	14	-	15	19	-	20	8	-	10	11	-	14
1.750 - u. 2.000 EUR	11	11	4	12	8	2	9	11	-	11	7	3	8	4	-	6
2.000 - u. 2.500 EUR	10	10	6	11	10	2	11	14	[12]	14	8	-	9	2	-	3
2.500 - u. 5.000 EUR	4	4	5	4	4	4	4	3	[17]	3	4	3	5	3	-	4
5.000 EUR und mehr	0	0	1	0	0	-	0	0	-	0	0	-	0	-	-	-
S U M M E	100	100	100	100	100	100	100	100	100	100	100	100	100	100	100	100
1 - u. 250 EUR	1	1	1	1	1	1	1	0	[7]	-	1	1	1	2	-	2
250 - u. 500 EUR	1	1	3	1	2	11	1	-	-	-	4	18	1	4	(5)	3
500 - u. 750 EUR	4	3	6	3	6	21	5	2	-	2	9	20	8	12	(32)	8
750 - u. 1.000 EUR	11	10	19	9	13	28	12	7	[46]	6	18	15	19	22	(39)	17
1.000 - u. 1.500 EUR	43	44	50	44	42	32	43	43	[18]	44	40	40	40	40	(24)	44
1.500 EUR und mehr	40	41	23	43	36	7	39	48	[29]	48	28	6	31	21	-	26
Betrag je Bezieher/in (EUR/M)	1472	1490	1314	1502	1422	996	1467	1582	[1534]	1583	1327	933	1387	1178	(863)	1257

* Kantar - Public Division *

Schichtung des Bruttoeinkommens aus eigener Regel- und Zusatzsicherung (incl. reine KLG)

PROZENT SENKRECHT

Teilgesamtheit: Frauen ab 60 Jahren (ohne Heimbewohner) - neue Länder (mit Ost-Berlin)

	+-- ALLE +--				+ V E R H E I R A T E T E +				+----- A L L E I N S T E H E N D E N A C H F A M I L I E N S T A N D -----+											
		+-----			+-----			+-----			+-----			+-----			+-----			
		Alle	60-u. 65 J.	65 u. älter	Alle	60-u. 65 J.	65 u. älter	Alle	60-u. 65 J.	65 u. älter	Alle	60-u. 65 J.	65 u. älter	Alle	60-u. 65 J.	65 u. älter	Alle	60-u. 65 J.	65 u. älter	
Basis hochger. (in Tsd.)	2516	1313	332	982	1203	170	1033	820	60	760	268	78	191	114	32	82				
Basis ungewichtet	5905	3194	685	2509	2711	270	2441	1790	95	1695	625	124	501	296	51	245				
ZY010 Eigene RZSS (brutto)																				
Bezieher: hochger. (in Tsd.)	2089	1027	67	960	1062	46	1016	768	19	749	204	18	186	90	8	82				
(in %)	83	78	20	98	88	27	98	94	32	98	76	24	97	79	26	99				
ungewichtet	5084	2599	136	2463	2485	74	2411	1709	31	1678	519	29	490	257	14	243				
1 - u. 25 EUR	0	0	-	0	-	-	-	-	-	-	-	-	-	-	-	-				
25 - u. 50 EUR	-	-	-	-	-	-	-	-	-	-	-	-	-	-	-	-				
50 - u. 100 EUR	0	0	-	0	0	-	0	0	0	0	0	0	0	0	0	0				
100 - u. 200 EUR	1	1	8	1	0	1	0	0	-	0	1	(3)	1	-	-	-				
200 - u. 300 EUR	1	1	-	1	1	-	1	1	-	1	-	-	-	-	-	-				
300 - u. 400 EUR	1	1	1	1	1	1	1	2	-	2	-	-	-	3	(7)	2				
400 - u. 500 EUR	1	2	2	2	1	-	1	2	-	2	1	-	1	1	-	1				
500 - u. 600 EUR	3	3	6	2	2	9	2	3	9	2	1	(7)	1	2	(14)	1				
600 - u. 700 EUR	4	5	5	5	4	10	3	4	19	4	2	-	2	3	(13)	2				
700 - u. 800 EUR	7	8	9	8	6	8	6	7	6	7	4	(10)	4	3	(7)	3				
800 - u. 900 EUR	10	10	10	10	10	21	9	10	19	10	8	(18)	7	8	(31)	6				
900 - u. 1.000 EUR	11	10	11	10	11	12	11	12	15	11	9	(10)	9	8	(7)	8				
1.000 - u. 1.100 EUR	12	11	6	11	12	4	13	12	3	13	11	(7)	12	13	-	14				
1.100 - u. 1.200 EUR	11	10	6	11	12	11	12	12	13	12	12	(10)	13	10	(7)	11				
1.200 - u. 1.300 EUR	8	7	6	7	9	6	10	9	5	9	10	(7)	10	10	(7)	10				
1.300 - u. 1.400 EUR	7	7	1	7	7	6	7	7	5	7	10	(7)	10	6	(6)	6				
1.400 - u. 1.500 EUR	5	5	3	5	5	1	6	5	-	6	5	(3)	6	5	-	5				
1.500 - u. 1.750 EUR	9	9	10	8	8	4	9	8	3	8	11	(7)	11	12	-	13				
1.750 - u. 2.000 EUR	5	5	4	5	5	5	5	4	3	4	7	(10)	7	8	-	9				
2.000 - u. 2.500 EUR	3	3	9	3	3	-	4	3	-	3	5	-	6	7	-	7				
2.500 - u. 5.000 EUR	1	2	3	1	0	-	0	0	-	0	1	-	1	1	-	1				
5.000 EUR und mehr	-	-	-	-	-	-	-	-	-	-	-	-	-	-	-	-				
S U M M E	100	100	100	100	100	100	100	100	100	100	100	100	100	100	100	100				
1 - u. 250 EUR	1	2	8	1	1	1	1	1	-	1	1	(3)	1	-	-	-				
250 - u. 500 EUR	3	3	3	3	3	1	3	3	-	3	1	-	1	4	(7)	3				
500 - u. 750 EUR	10	12	16	11	8	24	8	10	32	9	5	(14)	4	7	(27)	5				
750 - u. 1.000 EUR	25	25	26	25	24	36	24	26	36	26	20	(32)	18	18	(46)	15				
1.000 - u. 1.500 EUR	43	40	22	41	46	28	47	46	26	46	49	(34)	50	44	(21)	46				
1.500 EUR und mehr	18	19	25	18	17	9	18	14	6	15	24	(17)	25	27	-	30				
Betrag je Bezieher/in (EUR/M)	1153	1148	1123	1150	1158	979	1166	1118	944	1123	1264	(1072)	1283	1260	(853)	1302				

* Kantar - Public Division *

Schichtung des Bruttoeinkommens aus eigener Regel- und Zusatzsicherung (incl. reine KLG)

PROZENT SENKRECHT

Teilgesamtheit: Männer und Frauen ab 60 Jahren (ohne Heimbewohner) - neue Länder (mit Ost-Berlin)

	LETZTE / HEUTIGE BERUFLICHE STELLUNG ("Alle" einschl. nie erwerbstätig und K.A. zur beruflichen Stellung)														
	alle	Männer							Frauen						
		Alle	Arbeiter	An-gestellte	Beamte/ Ber.-Sold	Selbst-ständige	Mit-helfende	Alle	Arbeiter	An-gestellte	Beamte/ Ber.-Sold	Selbst-ständige	Mit-helfende		
Basis hochger. (in Tsd.)	4550	2034	925	814	65	216	1	2516	786	1532	40	101	26		
Basis ungewichtet	10679	4774	2111	1992	164	472	4	5905	1821	3627	98	231	64		
ZY010 Eigene RZSS (brutto)															
Bezieher: hochger. (in Tsd.)	3695	1606	741	657	51	146	1	2089	658	1291	26	69	21		
(in %)	81	79	80	81	78	67	100	83	84	84	65	68	82		
ungewichtet	9129	4045	1800	1717	138	359	4	5084	1581	3163	70	166	53		
1 - u. 25 EUR	0	0	0	-	-	-	-	0	0	-	-	-	-		
25 - u. 50 EUR	0	0	0	-	-	-	-	-	-	-	-	-	-		
50 - u. 100 EUR	0	0	0	-	-	0	-	0	0	0	-	-	-		
100 - u. 200 EUR	0	0	0	-	-	1	-	1	0	1	0	4	-		
200 - u. 300 EUR	0	0	-	0	-	2	-	1	1	0	-	1	6		
300 - u. 400 EUR	1	0	0	0	-	1	-	1	2	1	-	4	6		
400 - u. 500 EUR	1	1	1	0	-	3	-	1	2	1	-	5	9		
500 - u. 600 EUR	2	1	1	0	-	7	-	3	4	1	-	7	7		
600 - u. 700 EUR	3	1	1	1	-	8	-	4	7	3	-	7	8		
700 - u. 800 EUR	5	3	4	1	1	10	-	7	11	5	-	15	8		
800 - u. 900 EUR	7	4	5	2	-	10	-	10	15	7	-	11	13		
900 - u. 1.000 EUR	8	5	7	3	-	9	-	11	14	9	-	13	16		
1.000 - u. 1.100 EUR	10	7	10	3	-	11	[34]	12	15	11	-	4	11		
1.100 - u. 1.200 EUR	10	9	14	5	1	6	[17]	11	12	11	-	9	7		
1.200 - u. 1.300 EUR	9	9	14	5	1	8	[21]	8	7	9	-	7	2		
1.300 - u. 1.400 EUR	8	10	14	7	2	6	[28]	7	4	9	-	3	2		
1.400 - u. 1.500 EUR	6	8	9	8	1	4	-	5	3	6	2	2	-		
1.500 - u. 1.750 EUR	11	15	14	18	5	6	-	9	1	13	3	4	3		
1.750 - u. 2.000 EUR	7	11	4	20	12	3	-	5	1	7	11	2	-		
2.000 - u. 2.500 EUR	6	10	1	21	31	3	-	3	0	5	28	0	-		
2.500 - u. 5.000 EUR	2	4	0	6	42	1	-	1	0	0	55	1	-		
5.000 EUR und mehr	0	0	-	0	4	-	-	-	-	-	-	-	-		
S U M M E	100	100	100	100	100	100	100	100	100	100	100	100	100		
1 - u. 250 EUR	1	1	1	0	-	3	-	1	1	1	0	6	4		
250 - u. 500 EUR	2	1	1	0	-	4	-	3	4	2	-	8	17		
500 - u. 750 EUR	7	4	4	1	-	19	-	10	15	7	-	22	18		
750 - u. 1.000 EUR	19	11	14	5	1	25	-	25	36	19	-	31	35		
1.000 - u. 1.500 EUR	43	43	61	28	5	36	[100]	43	42	46	2	25	23		
1.500 EUR und mehr	28	40	19	66	94	12	-	18	3	25	97	7	3		
Betrag je Bezieher/in (EUR/M)	1292	1472	1242	1743	2688	1031	[1175]	1153	961	1248	2606	888	798		

* Kantar - Public Division *

Schichtung des Bruttoeinkommens aus eigener Regel- und Zusatzsicherung (incl. reine KLG)

PROZENT SENKRECHT

Teilgesamtheit: Männer ab 60 Jahren (ohne Heimbewohner) - neue Länder (mit Ost-Berlin)

	Männer - Tätigkeitsniveau																									
	Alle Männer				Arbeiter				Angestellte				Beamte, Berufssol.		Selbstständige				Mit-							
	Alle	Arbeiter	Angestellte	Beamte, Berufssol.	Selbstständige	hel-	fende	lernt	Fach-	Meister	Polier	lernt	Einf.	Mittl.	Gehob.	Hochq./	leit.	Einf./	Gehob./	Land-	Hand-	Verkam.	Sonst.	Gewerbe	treib.	
Basis hochger. (in Tsd.)	2034	111	707	107	107	107	15	112	262	149	276	23	42	10	52	25	31	99	1							
Basis ungewichtet	4774	237	1608	266	266	266	31	248	626	388	699	48	116	20	121	59	72	200	4							
ZY010 Eigene RZSS (brutto)																										
Bezieher: hochger. (in Tsd.)	1606	85	563	92	92	92	9	76	210	132	230	20	31	6	39	14	19	68	1							
(in %)	79	77	80	86	86	86	64	68	80	88	83	87	73	58	74	57	63	69	100							
ungewichtet	4045	194	1368	238	238	238	22	190	535	355	615	43	95	12	100	38	52	157	4							
1 - u. 25 EUR	0	2	-	-	-	-	-	-	-	-	-	-	-	-	-	-	-	-	-	-	-	-	-	-	-	-
25 - u. 50 EUR	0	1	0	0	0	0	-	-	-	-	-	-	-	-	-	-	-	-	-	-	-	-	-	-	-	-
50 - u. 100 EUR	0	0	-	-	-	-	-	-	-	-	-	-	-	-	-	-	-	-	-	-	-	-	-	-	-	-
100 - u. 200 EUR	0	0	0	0	0	0	-	-	-	-	-	-	-	(8)	-	2	2	0	0	-	-	-	-	-	-	-
200 - u. 300 EUR	0	-	-	-	-	-	-	0	-	0	-	-	-	-	-	4	2	2	2	-	-	-	-	-	-	-
300 - u. 400 EUR	0	1	0	0	0	(5)	-	-	-	-	-	-	-	-	2	-	-	1	1	-	-	-	-	-	-	
400 - u. 500 EUR	1	3	0	0	0	(5)	-	0	0	0	-	-	-	-	-	-	3	3	5	-	-	-	-	-	-	
500 - u. 600 EUR	1	3	1	-	-	-	1	0	-	0	-	-	-	(17)	8	3	9	6	6	-	-	-	-	-	-	-
600 - u. 700 EUR	1	2	1	1	1	2	2	1	0	0	0	-	-	-	9	-	5	11	11	-	-	-	-	-	-	-
700 - u. 800 EUR	3	12	3	1	1	(7)	4	-	0	0	2	-	(7)	14	6	4	11	11	-	-	-	-	-	-	-	-
800 - u. 900 EUR	4	6	5	3	3	-	7	2	1	1	-	-	(14)	11	3	8	12	12	-	-	-	-	-	-	-	-
900 - u. 1.000 EUR	5	8	8	3	3	(14)	8	2	1	1	-	-	(17)	9	8	7	9	9	-	-	-	-	-	-	-	-
1.000 - u. 1.100 EUR	7	7	12	6	6	(10)	6	4	3	1	-	-	-	17	7	6	11	11	[34]							
1.100 - u. 1.200 EUR	9	13	15	10	10	(17)	13	6	2	2	-	2	(10)	6	6	6	6	6	6	[17]						
1.200 - u. 1.300 EUR	9	12	14	13	13	(11)	11	6	3	2	-	2	(26)	6	16	3	8	8	[21]							
1.300 - u. 1.400 EUR	10	13	14	15	15	(7)	11	10	8	4	6	-	-	3	10	9	7	7	[28]							
1.400 - u. 1.500 EUR	8	8	10	9	9	(11)	13	9	7	5	2	-	-	6	4	-	4	4	-	-	-	-	-	-	-	-
1.500 - u. 1.750 EUR	15	6	13	28	28	(9)	14	22	19	17	8	4	-	3	11	16	3	3	-	-	-	-	-	-	-	-
1.750 - u. 2.000 EUR	11	2	3	7	7	(5)	6	23	23	21	21	7	-	4	11	4	1	1	-	-	-	-	-	-	-	-
2.000 - u. 2.500 EUR	10	1	1	5	5	-	5	12	26	32	44	23	-	-	6	8	2	2	-	-	-	-	-	-	-	-
2.500 - u. 5.000 EUR	4	-	0	-	-	-	-	2	7	11	17	58	-	-	-	5	1	1	-	-	-	-	-	-	-	-
5.000 EUR und mehr	0	-	-	-	-	-	-	-	-	1	-	6	-	-	-	-	-	-	-	-	-	-	-	-	-	-
S U M M E	100	100	100	100	100	100	100	100	100	100	100	100	100	100	100	100	100	100	100	100	100	100	100	100	100	100
1 - u. 250 EUR	1	4	0	0	0	-	-	-	0	-	-	-	(8)	-	4	4	3	3	-	-	-	-	-	-	-	-
250 - u. 500 EUR	1	4	1	0	0	(10)	0	0	0	0	-	-	-	2	5	5	6	6	-	-	-	-	-	-	-	-
500 - u. 750 EUR	4	11	3	1	1	(7)	4	1	1	1	-	-	(17)	21	6	17	22	22	-	-	-	-	-	-	-	-
750 - u. 1.000 EUR	11	19	15	7	7	(14)	18	4	2	2	2	-	(39)	32	14	16	26	26	-	-	-	-	-	-	-	-
1.000 - u. 1.500 EUR	43	54	64	52	52	(55)	54	36	23	15	8	3	(36)	38	44	25	36	36	[100]							
1.500 EUR und mehr	40	9	17	39	39	(13)	25	59	74	82	90	97	-	7	28	33	7	7	-	-	-	-	-	-	-	-
Betrag je Bezieher/in (EUR/M)	1472	1074	1241	1401	1401	(1123)	1303	1606	1823	1994	2152	3038	(883)	980	1227	1222	977	977	[1175]							

* Kantar - Public Division *

Schichtung des Bruttoeinkommens aus eigener Regel- und Zusatzsicherung (incl. reine KLG)

PROZENT SENKRECHT

Teilgesamtheit: Frauen ab 60 Jahren (ohne Heimbewohner) - neue Länder (mit Ost-Berlin)

Frauen - Tätigkeitsniveau																		
Alle Frauen	Arbeiter				Angestellte				Beamte, Berufssol.		Selbstständige					Mit-		
	Ange-lernt	Fach-arbeiter	Meister/Polier	Ange-lernt	Einf.Fachkr.	Mittl.Fachkr.	Gehob.Fachkr.	Hochq./leit.	Einf./Mittl.D.	Gehob./Höher.D.	Land-wirte	Hand-werker	Verkam.Freib.	Sonst.Freib.	Gewerbe-treib.	hel-fende		
Basis hochger. (in Tsd.)	2516	261	510	16	73	452	704	178	125	6	34	2	11	18	18	52	26	
Basis ungewichtet	5905	599	1183	39	164	1051	1677	431	304	16	82	3	26	42	41	119	64	
ZY010 Eigene RZSS (brutto)																		
Bezieher: hochger. (in Tsd.)	2089	212	432	15	55	380	604	150	102	5	22	0	10	12	12	36	21	
(in %)	83	81	85	93	76	84	86	84	82	70	64	27	84	66	64	68	82	
ungewichtet	5084	515	1029	37	132	914	1484	376	257	12	58	1	22	30	26	87	53	
1 - u. 25 EUR	0	0	-	-	-	-	-	-	-	-	-	-	-	-	-	-	-	
25 - u. 50 EUR	-	-	-	-	-	-	-	-	-	-	-	-	-	-	-	-	-	
50 - u. 100 EUR	0	0	-	-	1	0	0	-	-	-	-	-	-	-	-	-	-	
100 - u. 200 EUR	1	1	0	-	2	1	0	0	0	-	0	-	(5)	8	-	4	-	
200 - u. 300 EUR	1	1	1	-	-	1	0	-	-	-	-	-	-	2	-	2	6	
300 - u. 400 EUR	1	2	1	-	4	1	0	0	0	-	-	(6)	4	-	4	6	6	
400 - u. 500 EUR	1	3	1	2	3	2	1	0	0	-	-	(8)	2	(5)	5	9	11	
500 - u. 600 EUR	3	6	3	3	2	3	1	0	0	-	-	[100]	(21)	-	(9)	5	7	
600 - u. 700 EUR	4	6	7	-	7	6	2	1	1	-	-	(15)	-	(4)	8	8	8	
700 - u. 800 EUR	7	13	11	-	11	10	3	1	1	-	-	(17)	8	(21)	15	8	11	
800 - u. 900 EUR	10	15	15	17	14	12	5	3	0	-	-	-	13	(13)	13	13	13	
900 - u. 1.000 EUR	11	15	14	9	22	12	8	5	2	-	-	-	7	(12)	19	16	11	
1.000 - u. 1.100 EUR	12	13	16	10	15	14	10	5	5	-	-	(14)	-	-	4	11	11	
1.100 - u. 1.200 EUR	11	11	13	12	10	14	12	7	6	-	-	-	16	(8)	10	7	7	
1.200 - u. 1.300 EUR	8	7	7	16	4	8	11	10	6	-	-	(4)	5	(16)	6	2	2	
1.300 - u. 1.400 EUR	7	3	4	19	4	4	12	11	6	-	-	(3)	10	(2)	-	2	2	
1.400 - u. 1.500 EUR	5	2	3	8	1	4	9	7	6	(14)	-	-	7	-	1	-	-	
1.500 - u. 1.750 EUR	9	1	2	-	1	6	14	21	22	-	4	(5)	7	(6)	2	3	3	
1.750 - u. 2.000 EUR	5	0	1	-	-	2	8	14	21	(32)	7	(3)	8	(2)	-	-	-	
2.000 - u. 2.500 EUR	3	-	0	3	-	0	4	12	21	(45)	24	-	-	(2)	-	-	-	
2.500 - u. 5.000 EUR	1	0	-	-	-	-	0	1	1	(9)	64	-	-	3	-	-	-	
5.000 EUR und mehr	-	-	-	-	-	-	-	-	-	-	-	-	-	-	-	-	-	
S U M M E	100	100	100	100	100	100	100	100	100	100	100	100	100	100	100	100	100	
1 - u. 250 EUR	1	2	1	-	3	2	0	0	0	-	0	-	(5)	9	-	6	4	
250 - u. 500 EUR	3	6	3	2	6	3	1	1	1	-	-	(15)	6	(5)	9	17	11	
500 - u. 750 EUR	10	17	15	3	13	14	4	2	1	-	-	[100]	(47)	4	(21)	21	18	
750 - u. 1.000 EUR	25	38	35	26	43	29	15	9	3	-	-	(5)	24	(38)	39	35	35	
1.000 - u. 1.500 EUR	43	36	44	65	34	44	54	39	29	(14)	-	(20)	38	(26)	22	23	23	
1.500 EUR und mehr	18	2	3	3	1	8	26	49	65	(86)	100	(8)	18	(10)	2	3	3	
Betrag je Bezieher/in (EUR/M)	1153	922	973	1143	897	1013	1292	1516	1654	(2012)	2730	[562]	(759)	1123	(970)	821	798	

* Kantar - Public Division *

Schichtung des Nettoeinkommens aus eigener Regel- und Zusatzsicherung (ohne reine KLG)

PROZENT SENKRECHT

Teilgesamtheit: Männer und Frauen ab 60 Jahren (ohne Heimbewohner) - neue Länder (mit Ost-Berlin)

	+-- ALLE +--		+----- M ä n n e r -----+						+----- F r a u e n -----+					
			Alle	60-u. 65 J.	65-u. 75 J.	75-u. 85 J.	85 u. älter	65 u. älter	Alle	60-u. 65 J.	65-u. 75 J.	75-u. 85 J.	85 u. älter	65 u. älter
Basis hochger. (in Tsd.)	4550		2034	510	763	632	129	1523	2516	501	868	858	289	2015
Basis ungewichtet	10679		4774	842	1717	1895	320	3932	5905	955	1931	2339	680	4950
Eigene RZSS (netto)														
Bezieher: hochger. (in Tsd.)	3694		1606	120	729	629	128	1486	2089	113	837	851	288	1976
(in %)	81		79	23	96	100	99	98	83	23	96	99	100	98
ungewichtet	9128		4044	197	1642	1887	318	3847	5084	210	1868	2329	677	4874
1 - u. 25 EUR	0		0	-	0	0	-	0	0	-	0	-	-	0
25 - u. 50 EUR	0		0	0	0	0	-	0	0	-	0	-	-	0
50 - u. 100 EUR	0		0	-	0	0	-	0	0	-	0	0	-	0
100 - u. 200 EUR	1		0	0	0	0	-	0	1	5	1	0	0	1
200 - u. 300 EUR	1		0	1	0	0	-	0	1	0	1	1	1	1
300 - u. 400 EUR	1		0	1	1	0	-	0	2	1	1	2	2	2
400 - u. 500 EUR	2		1	8	1	0	-	1	2	2	2	1	3	2
500 - u. 600 EUR	3		1	2	3	0	0	1	4	10	5	2	3	4
600 - u. 700 EUR	5		3	8	4	1	-	2	7	10	10	5	5	7
700 - u. 800 EUR	7		4	7	6	2	1	4	10	12	11	9	9	10
800 - u. 900 EUR	10		6	13	8	3	2	6	13	15	13	13	11	13
900 - u. 1.000 EUR	11		8	15	10	6	1	7	13	7	11	14	19	14
1.000 - u. 1.100 EUR	11		10	14	11	9	6	10	12	7	9	14	13	12
1.100 - u. 1.200 EUR	9		10	8	10	11	9	10	9	6	6	11	10	9
1.200 - u. 1.300 EUR	9		10	4	10	12	7	11	7	4	7	8	6	8
1.300 - u. 1.400 EUR	6		9	4	7	11	11	9	5	2	4	5	4	5
1.400 - u. 1.500 EUR	5		7	4	5	8	11	7	4	4	5	4	3	4
1.500 - u. 1.750 EUR	10		13	3	10	18	19	14	7	6	7	7	6	7
1.750 - u. 2.000 EUR	5		8	2	5	10	21	9	3	3	4	2	3	3
2.000 - u. 2.500 EUR	3		5	5	5	4	11	5	1	3	2	1	1	1
2.500 - u. 5.000 EUR	1		2	2	2	2	2	2	1	1	1	0	0	1
5.000 EUR und mehr	0		0	-	0	0	-	0	-	-	-	-	-	-
S U M M E	100		100	100	100	100	100	100	100	100	100	100	100	100
1 - u. 250 EUR	1		1	1	1	0	-	1	1	6	1	1	1	1
250 - u. 500 EUR	3		2	9	2	0	-	1	4	3	4	3	6	4
500 - u. 750 EUR	12		6	12	9	2	0	5	16	28	21	11	11	15
750 - u. 1.000 EUR	25		17	32	22	10	4	15	31	26	28	32	35	31
1.000 - u. 1.500 EUR	40		46	34	43	52	43	47	36	24	32	42	36	37
1.500 EUR und mehr	19		29	13	23	34	52	30	12	13	14	10	10	12
Betrag je Bezieher/in (EUR/M)	1152		1310	1064	1228	1400	1565	1330	1031	955	1041	1036	1017	1035

* Kantar - Public Division *

Schichtung des Nettoeinkommens aus eigener Regel- und Zusatzsicherung (ohne reine KLG)

PROZENT SENKRECHT

Teilgesamtheit: Männer ab 60 Jahren (ohne Heimbewohner) - neue Länder (mit Ost-Berlin)

	+-- ALLE +--			+ VERHEIRATETE +			+----- A L L E I N S T E H E N D E N A C H F A M I L I E N S T A N D -----+									
	Gesamt	+-----+-----+-----+		Gesamt	+-----+-----+-----+		Verwitwet		+-----+-----+-----+		Geschieden/Getr.lebend		+-----+-----+-----+		Ledig	
		Alle	60-u. 65 J.		65 u. älter	Alle	60-u. 65 J.	65 u. älter	Alle	60-u. 65 J.	65 u. älter	Alle	60-u. 65 J.	65 u. älter	Alle	60-u. 65 J.
Basis hochger. (in Tsd.)	2034	1486	356	1130	548	154	394	206	15	191	232	88	144	110	52	59
Basis ungewichtet	4774	3510	612	2898	1264	230	1034	555	23	532	488	136	352	221	71	150
Eigene RZSS (netto)																
Bezieher: hochger. (in Tsd.)	1606	1186	80	1106	420	40	380	196	6	190	158	21	137	66	13	53
(in %)	79	80	22	98	77	26	97	95	38	100	68	24	95	60	26	90
ungewichtet	4044	2982	138	2844	1062	59	1003	538	8	530	369	33	336	155	18	137
1 - u. 25 EUR	0	0	-	0	-	-	-	-	-	-	-	-	-	-	-	-
25 - u. 50 EUR	0	0	-	0	0	0	-	-	-	-	0	1	-	-	-	-
50 - u. 100 EUR	0	0	-	0	0	-	0	-	-	-	0	-	0	-	-	-
100 - u. 200 EUR	0	0	-	0	0	1	0	0	[7]	-	0	-	0	1	-	2
200 - u. 300 EUR	0	0	1	0	0	2	0	-	-	-	1	-	1	1	(5)	-
300 - u. 400 EUR	0	0	-	0	1	2	1	-	-	-	1	3	1	1	-	1
400 - u. 500 EUR	1	1	4	1	2	15	0	-	-	-	3	21	0	4	(12)	2
500 - u. 600 EUR	1	1	1	1	2	4	2	1	-	1	2	5	2	3	(4)	3
600 - u. 700 EUR	3	2	4	2	5	14	4	1	[7]	1	7	12	7	9	(21)	6
700 - u. 800 EUR	4	2	4	3	5	11	4	3	[39]	2	7	7	7	6	(7)	6
800 - u. 900 EUR	6	6	13	5	7	12	7	3	-	3	10	6	10	13	(26)	10
900 - u. 1.000 EUR	8	8	17	8	8	11	7	5	-	5	10	17	9	10	(7)	11
1.000 - u. 1.100 EUR	10	11	18	10	9	8	9	9	-	9	8	15	7	12	-	15
1.100 - u. 1.200 EUR	10	10	8	11	10	7	10	12	[7]	12	7	3	7	9	(12)	8
1.200 - u. 1.300 EUR	10	10	4	11	10	4	11	12	-	12	11	4	12	7	(5)	8
1.300 - u. 1.400 EUR	9	9	4	9	8	3	9	10	[11]	10	7	2	8	5	-	7
1.400 - u. 1.500 EUR	7	7	6	7	7	2	8	10	-	10	4	3	4	6	-	7
1.500 - u. 1.750 EUR	13	14	5	15	11	-	12	15	-	16	8	-	10	6	-	7
1.750 - u. 2.000 EUR	8	8	2	9	7	2	8	11	[12]	10	6	-	7	2	-	3
2.000 - u. 2.500 EUR	5	5	7	5	5	2	5	5	-	5	6	3	6	1	-	1
2.500 - u. 5.000 EUR	2	2	2	2	2	2	2	3	[17]	2	2	-	2	2	-	3
5.000 EUR und mehr	0	0	-	0	0	-	0	0	-	0	-	-	-	-	-	-
S U M M E	100	100	100	100	100	100	100	100	100	100	100	100	100	100	100	100
1 - u. 250 EUR	1	1	1	1	1	1	0	0	[7]	-	1	1	1	1	-	2
250 - u. 500 EUR	2	1	4	1	3	18	1	-	-	-	5	24	2	6	(18)	3
500 - u. 750 EUR	6	5	7	5	8	22	7	3	[18]	3	13	21	11	14	(25)	11
750 - u. 1.000 EUR	17	16	32	15	18	31	17	11	[28]	10	24	25	24	28	(40)	25
1.000 - u. 1.500 EUR	46	47	40	47	44	22	47	52	[18]	53	36	27	38	39	(17)	45
1.500 EUR und mehr	29	30	16	31	26	6	28	34	[29]	34	22	3	25	11	-	14
Betrag je Bezieher/in (EUR/M)	1310	1327	1158	1339	1265	877	1306	1410	[1345]	1412	1175	814	1230	1051	(773)	1120

* Kantar - Public Division *

Schichtung des Nettoeinkommens aus eigener Regel- und Zusatzsicherung (ohne reine KLG)

PROZENT SENKRECHT

Teilgesamtheit: Frauen ab 60 Jahren (ohne Heimbewohner) - neue Länder (mit Ost-Berlin)

	+-- ALLE +--				+ V E R H E I R A T E T E +				+----- A L L E I N S T E H E N D E N A C H F A M I L I E N S T A N D -----+											
		+-----+-----+-----+			+-----+-----+-----+			+-----+-----+-----+			+-----+-----+-----+			+-----+-----+-----+						
		Alle	60-u. 65 J.	65 u. älter	Alle	60-u. 65 J.	65 u. älter	Alle	60-u. 65 J.	65 u. älter	Alle	60-u. 65 J.	65 u. älter	Alle	60-u. 65 J.	65 u. älter				
Basis hochger. (in Tsd.)	2516	1313	332	982	1203	170	1033	820	60	760	268	78	191	114	32	82				
Basis ungewichtet	5905	3194	685	2509	2711	270	2441	1790	95	1695	625	124	501	296	51	245				
Eigene RZSS (netto)																				
Bezieher: hochger. (in Tsd.)	2089	1027	67	960	1062	46	1016	768	19	749	204	18	186	90	8	82				
(in %)	83	78	20	98	88	27	98	94	32	98	76	24	97	79	26	99				
ungewichtet	5084	2599	136	2463	2485	74	2411	1709	31	1678	519	29	490	257	14	243				
1 - u. 25 EUR	0	0	-	0	-	-	-	-	-	-	-	-	-	-	-	-				
25 - u. 50 EUR	0	0	-	0	-	-	-	-	-	-	-	-	-	-	-	-				
50 - u. 100 EUR	0	0	-	0	0	-	0	0	-	0	-	-	-	-	-	-				
100 - u. 200 EUR	1	1	8	1	0	1	0	0	-	0	1	(3)	1	-	-	-				
200 - u. 300 EUR	1	1	1	1	1	-	1	1	-	1	-	-	-	2	-	2				
300 - u. 400 EUR	2	1	1	1	2	1	2	2	-	2	0	-	1	2	(7)	2				
400 - u. 500 EUR	2	2	1	2	2	2	2	2	2	2	1	(4)	1	0	-	0				
500 - u. 600 EUR	4	4	9	4	3	11	3	4	10	4	2	(3)	1	4	(27)	2				
600 - u. 700 EUR	7	8	8	8	6	13	5	7	21	6	4	(7)	3	3	(7)	3				
700 - u. 800 EUR	10	10	10	10	9	16	9	10	19	10	8	(15)	7	7	(13)	6				
800 - u. 900 EUR	13	13	14	13	13	16	13	14	12	14	11	(17)	10	10	(25)	9				
900 - u. 1.000 EUR	13	12	8	13	14	5	14	14	6	15	12	(7)	13	14	-	15				
1.000 - u. 1.100 EUR	12	10	5	11	13	11	13	13	13	13	12	(10)	13	11	(7)	12				
1.100 - u. 1.200 EUR	9	8	5	8	9	8	9	9	5	9	11	(10)	11	10	(7)	10				
1.200 - u. 1.300 EUR	7	7	4	8	7	4	8	7	5	7	10	(3)	10	6	(6)	6				
1.300 - u. 1.400 EUR	5	4	3	4	5	1	5	5	-	5	6	(3)	6	7	-	8				
1.400 - u. 1.500 EUR	4	4	5	4	4	3	4	3	-	3	5	(7)	5	5	-	5				
1.500 - u. 1.750 EUR	7	7	6	7	7	7	7	6	6	6	10	(10)	10	11	-	12				
1.750 - u. 2.000 EUR	3	3	6	3	3	-	3	2	-	2	4	-	4	5	-	5				
2.000 - u. 2.500 EUR	1	1	5	1	1	-	1	1	-	1	2	-	3	2	-	2				
2.500 - u. 5.000 EUR	1	1	1	1	0	-	0	0	-	0	0	-	0	1	-	1				
5.000 EUR und mehr	-	-	-	-	-	-	-	-	-	-	-	-	-	-	-	-				
S U M M E	100	100	100	100	100	100	100	100	100	100	100	100	100	100	100	100				
1 - u. 250 EUR	1	2	9	1	1	1	1	1	-	1	1	(3)	1	-	-	-				
250 - u. 500 EUR	4	4	2	4	4	4	4	4	2	4	2	(4)	2	4	(7)	4				
500 - u. 750 EUR	16	18	23	18	14	36	13	16	47	15	10	(22)	8	11	(41)	8				
750 - u. 1.000 EUR	31	30	26	30	32	26	32	33	22	34	27	(28)	27	28	(32)	28				
1.000 - u. 1.500 EUR	36	34	22	35	38	27	39	37	23	37	43	(33)	44	39	(21)	41				
1.500 EUR und mehr	12	12	18	12	11	7	11	9	6	9	17	(10)	18	18	-	20				
Betrag je Bezieher/in (EUR/M)	1031	1026	1010	1027	1037	876	1044	1001	848	1005	1130	(957)	1147	1124	(765)	1161				

* Kantar - Public Division *

Schichtung des Nettoeinkommens aus eigener Regel- und Zusatzsicherung (ohne reine KLG)

PROZENT SENKRECHT

Teilgesamtheit: Männer und Frauen ab 60 Jahren (ohne Heimbewohner) - n e u e L ä n d e r (mit Ost-Berlin)

	+-- alle +--	+-- LETZTE / HEUTIGE BERUFLICHE STELLUNG ("Alle" einschl. nie erwerbstätig und K.A. zur beruflichen Stellung) +-----+											
		+-----+ M ä n n e r +-----+						+-----+ F r a u e n +-----+					
		Alle	Arbeiter	An- gestellte	Beamte/ Ber.-Sold	Selbst- ständige	Mit- helfende	Alle	Arbeiter	An- gestellte	Beamte/ Ber.-Sold	Selbst- ständige	Mit- helfende
Basis hochger. (in Tsd.)	4550	2034	925	814	65	216	1	2516	786	1532	40	101	26
Basis ungewichtet	10679	4774	2111	1992	164	472	4	5905	1821	3627	98	231	64
Eigene RZSS (netto)													
Bezieher: hochger. (in Tsd.)	3694	1606	741	657	51	145	1	2089	658	1291	26	69	21
(in %)	81	79	80	81	78	67	100	83	84	84	65	68	82
ungewichtet	9128	4044	1800	1717	138	358	4	5084	1581	3163	70	166	53
1 - u. 25 EUR	0	0	0	-	-	0	-	0	0	-	-	-	-
25 - u. 50 EUR	0	0	0	-	-	-	-	0	-	-	-	1	-
50 - u. 100 EUR	0	0	0	-	-	1	-	0	0	0	-	1	-
100 - u. 200 EUR	1	0	0	-	-	2	-	1	1	1	0	5	3
200 - u. 300 EUR	1	0	0	0	-	2	-	1	1	1	-	2	5
300 - u. 400 EUR	1	0	0	0	-	3	-	2	2	1	-	3	11
400 - u. 500 EUR	2	1	1	0	-	6	-	2	3	1	-	10	6
500 - u. 600 EUR	3	1	1	0	-	10	-	4	6	2	-	9	12
600 - u. 700 EUR	5	3	3	1	-	10	-	7	11	5	-	11	4
700 - u. 800 EUR	7	4	5	2	1	10	-	10	15	7	-	14	14
800 - u. 900 EUR	10	6	9	3	-	10	-	13	17	11	-	14	19
900 - u. 1.000 EUR	11	8	12	4	-	11	-	13	16	12	-	6	13
1.000 - u. 1.100 EUR	11	10	15	5	2	8	[72]	12	12	12	-	8	5
1.100 - u. 1.200 EUR	9	10	15	7	1	7	[28]	9	7	10	4	6	4
1.200 - u. 1.300 EUR	9	10	14	8	2	6	-	7	4	10	-	3	-
1.300 - u. 1.400 EUR	6	9	10	9	2	5	-	5	2	6	2	1	-
1.400 - u. 1.500 EUR	5	7	6	8	4	3	-	4	0	6	-	4	3
1.500 - u. 1.750 EUR	10	13	6	24	8	4	-	7	1	10	13	2	-
1.750 - u. 2.000 EUR	5	8	1	17	20	2	-	3	0	4	25	0	-
2.000 - u. 2.500 EUR	3	5	0	9	33	1	-	1	0	2	24	1	-
2.500 - u. 5.000 EUR	1	2	0	3	27	0	-	1	0	0	32	-	-
5.000 EUR und mehr	0	0	-	0	-	-	-	-	-	-	-	-	-
S U M M E	100	100	100	100	100	100	100	100	100	100	100	100	100
1 - u. 250 EUR	1	1	1	0	-	4	-	1	1	1	0	7	6
250 - u. 500 EUR	3	2	1	1	-	10	-	4	5	2	-	14	19
500 - u. 750 EUR	12	6	6	2	-	25	-	16	25	11	-	31	27
750 - u. 1.000 EUR	25	17	24	8	1	26	-	31	42	26	-	23	36
1.000 - u. 1.500 EUR	40	46	61	36	11	29	[100]	36	26	43	6	22	13
1.500 EUR und mehr	19	29	8	54	88	7	-	12	1	16	94	3	-
Betrag je Bezieher/in (EUR/M)	1152	1310	1112	1557	2268	903	[1083]	1031	861	1116	2267	782	717

* Kantar - Public Division *

Schichtung des Nettoeinkommens aus eigener Regel- und Zusatzsicherung (ohne reine KLG)

Teilgesamtheit: Männer ab 60 Jahren (ohne Heimbewohner) - neue Länder (mit Ost-Berlin)

	Männer - Tätigkeitsniveau																						
	Alle Männer				Arbeiter				Angestellte				Beamte, Berufssol.		Selbstständige				Mit-				
	Alle	Arbeiter	Angestellte	Beamte, Berufssol.	Selbstständige	hel-	fende	lernt	Arbeiter	Meister	Angestellte	Einf. Fachkr.	Mittl. Fachkr.	Gehob. Fachkr.	Hochq./ leit.	Einf. Mittl. D.	Gehob. Höher. D.	Landwirte	Handwerker	Verkam. Freib.	Sonst. Freib.	Gewerbe treib.	
Basis hochger. (in Tsd.)	2034	111	707	107	15	112	262	149	276	23	42	10	52	25	31	99	1						
Basis ungewichtet	4774	237	1608	266	31	248	626	388	699	48	116	20	121	59	72	200	4						
Eigene RZSS (netto)																							
Bezieher: hochger. (in Tsd.)	1606	85	563	92	9	76	210	132	230	20	31	6	39	14	19	67	1						
(in %)	79	77	80	86	64	68	80	88	83	87	73	58	74	57	63	68	100						
ungewichtet	4044	194	1368	238	22	190	535	355	615	43	95	12	100	38	52	156	4						
1 - u. 25 EUR	0	2	-	0	-	-	-	-	-	-	-	-	-	-	1	-	-						
25 - u. 50 EUR	0	1	0	-	-	-	-	-	-	-	-	-	-	-	-	-	-						
50 - u. 100 EUR	0	0	-	-	-	-	-	-	-	-	-	-	-	-	2	1	-						
100 - u. 200 EUR	0	0	0	-	-	-	-	-	-	-	-	(8)	-	4	2	1	-						
200 - u. 300 EUR	0	0	-	-	-	0	-	0	-	-	-	-	1	2	2	3	-						
300 - u. 400 EUR	0	1	0	0	(5)	-	-	-	-	-	-	-	2	3	3	3	-						
400 - u. 500 EUR	1	3	1	-	(5)	1	0	1	0	-	-	(9)	7	3	3	7	-						
500 - u. 600 EUR	1	3	1	1	-	0	0	-	0	-	-	(8)	11	-	15	10	-						
600 - u. 700 EUR	3	10	3	-	(7)	4	0	1	1	-	-	(7)	11	11	-	13	-						
700 - u. 800 EUR	4	8	5	2	-	7	2	1	1	2	-	-	14	5	7	9	-						
800 - u. 900 EUR	6	9	9	5	(14)	10	3	1	1	-	-	(32)	11	5	7	10	-						
900 - u. 1.000 EUR	8	9	13	6	(10)	7	5	4	2	-	-	-	16	6	6	11	-						
1.000 - u. 1.100 EUR	10	15	16	12	(17)	13	8	2	1	-	4	-	8	10	5	10	-					[72]	
1.100 - u. 1.200 EUR	10	12	15	14	(15)	14	8	6	3	1	2	(36)	4	11	8	5	-					[28]	
1.200 - u. 1.300 EUR	10	12	14	15	(9)	14	9	8	5	5	-	-	5	10	7	5	-						
1.300 - u. 1.400 EUR	9	9	10	15	(13)	10	12	7	6	2	2	-	5	10	4	5	-						
1.400 - u. 1.500 EUR	7	3	6	11	-	7	9	9	8	9	-	-	1	3	11	2	-						
1.500 - u. 1.750 EUR	13	3	6	12	(5)	9	29	26	25	8	8	-	5	11	4	2	-						
1.750 - u. 2.000 EUR	8	0	1	4	-	5	11	20	25	39	8	-	-	6	8	1	-						
2.000 - u. 2.500 EUR	5	0	0	1	-	1	5	13	15	28	36	-	-	-	3	2	-						
2.500 - u. 5.000 EUR	2	-	0	-	-	-	1	3	7	6	40	-	-	-	2	-	-						
5.000 EUR und mehr	0	-	-	-	-	-	-	-	1	-	-	-	-	-	-	-	-						
S U M M E	100	100	100	100	100	100	100	100	100	100	100	100	100	100	100	100	100						
1 - u. 250 EUR	1	4	0	0	-	-	-	0	-	-	(8)	1	4	7	4	-	-						
250 - u. 500 EUR	2	4	1	0	(10)	1	0	1	0	-	(9)	9	8	6	12	-	-						
500 - u. 750 EUR	6	16	5	2	(7)	9	1	1	1	-	(15)	30	11	20	27	-	-						
750 - u. 1.000 EUR	17	23	26	12	(24)	18	9	5	4	2	(32)	33	16	16	26	-	-						
1.000 - u. 1.500 EUR	46	50	61	68	(54)	57	45	32	23	17	(36)	22	44	35	27	-	-					[100]	
1.500 EUR und mehr	29	3	7	17	(5)	14	45	62	72	80	92	-	5	16	17	4	-						
Betrag je Bezieher/in (EUR/M)	1310	963	1112	1255	(1005)	1166	1436	1626	1778	1915	2497	(809)	857	1078	1080	849	-					[1083]	

* Kantar - Public Division *

Schichtung des Nettoeinkommens aus eigener Regel- und Zusatzsicherung (ohne reine KLG)

Teilgesamtheit: Frauen ab 60 Jahren (ohne Heimbewohner) - neue Länder (mit Ost-Berlin)

		Frauen - Tätigkeitsniveau																
		Alle Arbeiter				Angestellte				Beamte, Berufssol.		Selbstständige					Mit-	
Frauen																	hel-	
		Ange- lernt	Fach- arbeiter	Meister/ Polier	Ange- lernt	Einf. Fachkr.	Mittl. Fachkr.	Gehob. Fachkr.	Hochq./ leit.	Einf./ Mittl.D.	Gehob./ Höher.D.	Land- wirte	Hand- werker	Verkam. Freib.	Sonst. Freib.	Gewerbe/ treib.		fende
Basis hochger. (in Tsd.)		2516	261	510	16	73	452	704	178	125	6	34	2	11	18	18	52	26
Basis ungewichtet		5905	599	1183	39	164	1051	1677	431	304	16	82	3	26	42	41	119	64
Eigene RZSS (netto)																		
Bezieher: hochger. (in Tsd.)		2089	212	432	15	55	380	604	150	102	5	22	0	10	12	12	36	21
(in %)		83	81	85	93	76	84	86	84	82	70	64	27	84	66	64	68	82
ungewichtet		5084	515	1029	37	132	914	1484	376	257	12	58	1	22	30	26	87	53
1 - u. 25 EUR		0	0	-	-	-	-	-	-	-	-	-	-	-	-	-	-	-
25 - u. 50 EUR		0	-	-	-	-	-	-	-	-	-	-	-	-	-	-	1	-
50 - u. 100 EUR		0	0	-	-	1	0	0	-	-	-	-	-	-	-	-	1	-
100 - u. 200 EUR		1	1	0	-	2	1	0	0	0	-	0	-	(5)	9	-	5	3
200 - u. 300 EUR		1	1	1	-	1	1	1	0	-	-	-	(3)	4	-	-	2	5
300 - u. 400 EUR		2	3	2	2	5	2	0	0	1	-	-	(4)	-	-	-	4	11
400 - u. 500 EUR		2	4	2	-	2	2	1	-	0	-	-	(29)	2	(8)	-	8	6
500 - u. 600 EUR		4	8	5	3	4	6	1	1	1	-	[100]	(15)	-	(8)	11	12	
600 - u. 700 EUR		7	11	11	-	13	9	3	1	0	-	-	(12)	12	(17)	9	4	
700 - u. 800 EUR		10	17	15	13	15	12	5	3	0	-	-	(5)	13	(19)	15	14	
800 - u. 900 EUR		13	18	17	13	24	15	10	5	3	-	-	-	7	(12)	21	19	
900 - u. 1.000 EUR		13	14	18	10	17	16	12	5	6	-	-	(14)	-	(4)	7	13	
1.000 - u. 1.100 EUR		12	11	13	17	8	14	12	10	6	-	-	-	14	(4)	10	5	
1.100 - u. 1.200 EUR		9	7	7	21	3	7	12	9	7	(14)	2	(7)	5	(18)	3	4	
1.200 - u. 1.300 EUR		7	3	4	14	6	5	13	12	8	-	-	-	13	-	1	-	
1.300 - u. 1.400 EUR		5	2	2	3	-	4	7	7	9	(7)	1	-	4	-	-	-	
1.400 - u. 1.500 EUR		4	0	0	-	1	3	7	11	9	-	-	(5)	5	(6)	2	3	
1.500 - u. 1.750 EUR		7	1	1	-	-	3	11	19	26	(29)	9	(3)	10	(2)	-	-	
1.750 - u. 2.000 EUR		3	-	0	-	-	0	3	11	17	(26)	25	-	-	(2)	-	-	
2.000 - u. 2.500 EUR		1	-	0	3	-	0	1	4	7	(15)	26	-	3	-	-	-	
2.500 - u. 5.000 EUR		1	0	-	-	-	-	-	1	1	(9)	36	-	-	-	-	-	
5.000 EUR und mehr		-	-	-	-	-	-	-	-	-	-	-	-	-	-	-	-	
S U M M E		100	100	100	100	100	100	100	100	100	100	100	100	100	100	100	100	
1 - u. 250 EUR		1	2	1	-	3	2	0	0	0	-	0	(5)	9	-	8	6	
250 - u. 500 EUR		4	7	4	2	6	5	1	1	1	-	-	(35)	6	(8)	13	19	
500 - u. 750 EUR		16	28	23	3	24	21	7	4	1	-	[100]	(32)	15	(44)	31	27	
750 - u. 1.000 EUR		31	39	43	37	49	36	25	12	9	-	-	(14)	16	(16)	31	36	
1.000 - u. 1.500 EUR		36	23	27	55	18	33	52	49	38	(21)	3	(11)	41	(28)	16	13	
1.500 EUR und mehr		12	1	2	3	-	3	15	34	51	(79)	97	(3)	13	(4)	-	-	
Betrag je Bezieher/in (EUR/M)		1031	828	872	1031	806	907	1155	1353	1478	(1799)	2364	[504]	(676)	996	(866)	715	717

PROZENT SENKRECHT

Schichtung des Lohns und Gehalts (einschl. anteiliger 13. Monatszahlung) und Bruttoeinkommens aus selbstständiger Tätigkeit der Person (ohne Einkommen aus Nebentätigkeit)

Teilgesamtheit: Männer und Frauen ab 60 Jahren (ohne Heimbewohner) - neue Länder (mit Ost-Berlin)

	+-- ALLE +--		+----- M ä n n e r -----+						+----- F r a u e n -----+					
		Alle	60-u.	65-u.	75-u.	85 u.	65 u.	Alle	60-u.	65-u.	75-u.	85 u.	65 u.	
			65 J.	75 J.	85 J.	älter	älter		65 J.	75 J.	85 J.	älter	älter	
Basis hochger. (in Tsd.)	4550	2034	510	763	632	129	1523	2516	501	868	858	289	2015	
Basis ungewichtet	10679	4774	842	1717	1895	320	3932	5905	955	1931	2339	680	4950	
ZY041 Erwerbseinkommen (brutto)														
Bezieher: hochger. (in Tsd.)	711	388	319	59	10	-	69	323	287	34	2	-	37	
(in %)	16	19	62	8	2	-	5	13	57	4	0	-	2	
ungewichtet	1329	689	533	133	23	-	156	640	559	76	5	-	81	
1 - u. 25 EUR	0	-	-	-	-	-	-	0	-	-	[16]	-	1	
25 - u. 50 EUR	-	-	-	-	-	-	-	-	-	-	-	-	-	
50 - u. 100 EUR	0	0	-	-	(5)	-	1	-	-	-	-	-	-	
100 - u. 200 EUR	1	0	0	2	(4)	-	2	1	0	4	[13]	-	5	
200 - u. 300 EUR	1	0	-	2	-	-	2	1	0	6	-	-	5	
300 - u. 400 EUR	1	1	1	1	(7)	-	1	1	0	4	-	-	4	
400 - u. 500 EUR	1	1	0	2	(5)	-	2	2	2	6	-	-	6	
500 - u. 600 EUR	3	3	2	7	(10)	-	7	2	2	4	-	-	4	
600 - u. 700 EUR	2	1	0	4	(8)	-	5	2	1	7	[21]	-	8	
700 - u. 800 EUR	1	1	-	3	(8)	-	4	1	1	1	-	-	1	
800 - u. 900 EUR	1	0	0	2	-	-	2	2	2	4	-	-	4	
900 - u. 1.000 EUR	2	2	1	5	(16)	-	7	2	2	2	[27]	-	3	
1.000 - u. 1.100 EUR	2	2	1	5	-	-	4	3	3	5	[23]	-	6	
1.100 - u. 1.200 EUR	2	1	1	2	-	-	2	4	4	-	-	-	-	
1.200 - u. 1.300 EUR	3	1	1	6	-	-	5	4	4	1	-	-	1	
1.300 - u. 1.400 EUR	2	1	1	3	-	-	3	3	3	3	-	-	2	
1.400 - u. 1.500 EUR	2	1	1	-	(3)	-	0	3	4	-	-	-	-	
1.500 - u. 1.750 EUR	8	7	7	7	(8)	-	7	9	8	13	-	-	12	
1.750 - u. 2.000 EUR	8	9	10	5	(4)	-	5	7	8	6	-	-	6	
2.000 - u. 2.500 EUR	16	16	18	8	(10)	-	8	15	16	7	-	-	7	
2.500 - u. 5.000 EUR	35	37	40	26	(13)	-	24	32	33	24	-	-	23	
5.000 EUR und mehr	11	15	16	10	-	-	8	7	7	2	-	-	2	
S U M M E	100	100	100	100	100	-	100	100	100	100	100	-	100	
1 - u. 250 EUR	1	1	0	2	(9)	-	3	2	1	10	[29]	-	11	
250 - u. 500 EUR	2	2	1	4	(11)	-	5	3	2	10	-	-	9	
500 - u. 750 EUR	5	5	3	12	(22)	-	14	5	4	13	[21]	-	13	
750 - u. 1.000 EUR	3	2	1	9	(19)	-	10	4	4	6	[27]	-	8	
1.000 - u. 1.500 EUR	11	7	5	17	(3)	-	15	17	18	9	[23]	-	9	
1.500 EUR und mehr	77	84	91	56	(35)	-	53	69	72	53	-	-	50	
Betrag je Bezieher/in (EUR/M)	2753	3091	3256	2497	(1280)	-	2328	2348	2436	1726	[628]	-	1660	

* Kantar - Public Division *

PROZENT SENKRECHT

Schichtung des Lohns und Gehalts (einschl. anteiliger 13. Monatszahlung) und Bruttoeinkommens aus selbstständiger Tätigkeit der Person (ohne Einkommen aus Nebentätigkeit)

Teilgesamtheit: Männer ab 60 Jahren (ohne Heimbewohner) - n e u e L ä n d e r (mit Ost-Berlin)

	+-- ALLE +--			+ V E R H E I R A T E T E +			+----- A L L E I N S T E H E N D E N A C H F A M I L I E N S T A N D -----+											
		+-----+-----+-----+			+-----+-----+-----+			+-----+-----+-----+			+-----+-----+-----+			+-----+-----+-----+				
		Alle	60-u. 65 J.	65 u. älter	Alle	60-u. 65 J.	65 u. älter	Gesamt	Verwitwet		Geschieden/Getr.lebend		Ledig					
Basis hochger. (in Tsd.)	2034	1486	356	1130	548	154	394	206	15	191	232	88	144	110	52	59		
Basis ungewichtet	4774	3510	612	2898	1264	230	1034	555	23	532	488	136	352	221	71	150		
ZY041 Erwerbseinkommen (brutto)																		
Bezieher: hochger. (in Tsd.)	388	292	239	54	95	80	16	8	6	2	55	45	11	33	29	3		
(in %)	19	20	67	5	17	52	4	4	38	1	24	51	7	30	57	5		
ungewichtet	689	533	414	119	156	119	37	13	9	4	95	70	25	48	40	8		
1 - u. 25 EUR	-	-	-	-	-	-	-	-	-	-	-	-	-	-	-	-		
25 - u. 50 EUR	-	-	-	-	-	-	-	-	-	-	-	-	-	-	-	-		
50 - u. 100 EUR	0	0	-	1	-	-	-	-	-	-	-	-	-	-	-	-		
100 - u. 200 EUR	0	0	-	2	1	1	3	-	-	-	1	-	(5)	2	2	-		
200 - u. 300 EUR	0	0	-	3	-	-	-	-	-	-	-	-	-	-	-	-		
300 - u. 400 EUR	1	0	0	1	2	2	4	-	-	-	2	1	(6)	2	2	-		
400 - u. 500 EUR	1	1	0	3	1	1	-	-	-	-	1	1	-	-	-	-		
500 - u. 600 EUR	3	4	3	8	2	2	5	-	-	-	2	1	(8)	2	2	-		
600 - u. 700 EUR	1	1	0	2	3	1	12	-	-	-	3	-	(13)	4	2	[15]		
700 - u. 800 EUR	1	0	-	2	1	-	8	-	-	-	2	-	(8)	1	-	[11]		
800 - u. 900 EUR	0	0	0	1	1	-	3	-	-	-	1	-	(5)	-	-	-		
900 - u. 1.000 EUR	2	1	0	6	2	1	9	-	-	-	3	2	(11)	1	-	[8]		
1.000 - u. 1.100 EUR	2	2	2	5	0	-	3	-	-	-	1	-	(4)	-	-	-		
1.100 - u. 1.200 EUR	1	1	0	2	2	2	-	-	-	-	1	1	-	3	3	-		
1.200 - u. 1.300 EUR	1	1	1	5	1	-	7	-	-	-	1	-	(7)	1	-	[13]		
1.300 - u. 1.400 EUR	1	2	2	2	1	-	6	-	-	-	2	-	(8)	-	-	-		
1.400 - u. 1.500 EUR	1	1	1	-	1	1	2	(4)	-	[17]	1	2	-	-	-	-		
1.500 - u. 1.750 EUR	7	8	7	9	5	6	-	-	-	-	3	4	-	9	11	-		
1.750 - u. 2.000 EUR	9	7	8	4	15	16	9	(10)	[3]	[31]	12	14	(5)	21	22	[11]		
2.000 - u. 2.500 EUR	16	15	16	8	21	23	10	(36)	[40]	[26]	21	26	(3)	17	16	[24]		
2.500 - u. 5.000 EUR	37	40	44	26	27	28	19	(50)	[58]	[26]	23	25	(18)	27	27	[19]		
5.000 EUR und mehr	15	15	15	11	15	17	-	-	-	-	19	23	-	11	12	-		
S U M M E	100	100	100	100	100	100	100	100	100	100	100	100	100	100	100	100		
1 - u. 250 EUR	1	1	-	3	1	1	3	-	-	-	1	-	(5)	2	2	-		
250 - u. 500 EUR	2	1	0	5	3	2	4	-	-	-	3	2	(6)	2	2	-		
500 - u. 750 EUR	5	4	3	12	5	3	20	-	-	-	6	1	(25)	6	5	[15]		
750 - u. 1.000 EUR	2	2	1	8	4	1	17	-	-	-	5	2	(20)	2	-	[19]		
1.000 - u. 1.500 EUR	7	7	5	14	5	3	18	(4)	-	[17]	6	3	(19)	4	3	[13]		
1.500 EUR und mehr	84	85	91	58	82	91	37	(96)	[100]	[83]	79	92	(25)	84	88	[53]		
Betrag je Bezieher/in (EUR/M)	3091	3170	3305	2566	2847	3107	1506	(2432)	[2523]	[2140]	3035	3447	(1290)	2625	2708	[1859]		

* Kantar - Public Division *

PROZENT SENKRECHT

Schichtung des Lohns und Gehalts (einschl. anteiliger 13. Monatszahlung) und Bruttoeinkommens aus selbstständiger Tätigkeit der Person (ohne Einkommen aus Nebentätigkeit)

Teilgesamtheit: Frauen ab 60 Jahren (ohne Heimbewohner) - n e u e L ä n d e r (mit Ost-Berlin)

	+-- ALLE +--			+ V E R H E I R A T E T E +			+----- A L L E I N S T E H E N D E N A C H F A M I L I E N S T A N D -----+											
					+----- Gesamt -----+			+----- Verwitwet-----+			+----- Geschieden/Getr.lebend+-----			+----- Ledig -----+				
		Alle	60-u. 65 J.	65 u. älter	Alle	60-u. 65 J.	65 u. älter	Alle	60-u. 65 J.	65 u. älter	Alle	60-u. 65 J.	65 u. älter	Alle	60-u. 65 J.	65 u. älter		
Basis hochger. (in Tsd.)	2516	1313	332	982	1203	170	1033	820	60	760	268	78	191	114	32	82		
Basis ungewichtet	5905	3194	685	2509	2711	270	2441	1790	95	1695	625	124	501	296	51	245		
ZY041 Erwerbseinkommen (brutto)																		
Bezieher: hochger. (in Tsd.)	323	224	202	22	100	85	15	34	29	5	51	42	9	15	14	1		
(in %)	13	17	61	2	8	50	1	4	48	1	19	54	5	13	44	1		
ungewichtet	640	473	425	48	167	134	33	54	45	9	89	67	22	24	22	2		
1 - u. 25 EUR	0	-	-	-	0	-	2	1	-	[7]	-	-	-	-	-	-		
25 - u. 50 EUR	-	-	-	-	-	-	-	-	-	-	-	-	-	-	-	-		
50 - u. 100 EUR	-	-	-	-	-	-	-	-	-	-	-	-	-	-	-	-		
100 - u. 200 EUR	1	1	0	4	1	1	6	2	-	[12]	2	1	(3)	-	-	-		
200 - u. 300 EUR	1	0	-	4	2	1	7	3	2	[12]	1	-	(4)	-	-	-		
300 - u. 400 EUR	1	1	0	6	-	-	-	-	-	-	-	-	-	-	-	-		
400 - u. 500 EUR	2	2	2	5	1	1	6	2	2	-	2	-	(9)	-	-	-		
500 - u. 600 EUR	2	2	2	5	0	-	3	-	-	-	-	-	-	(3)	-	[48]		
600 - u. 700 EUR	2	3	2	9	1	-	5	-	-	-	1	-	(4)	(3)	-	[52]		
700 - u. 800 EUR	1	1	1	2	-	-	-	-	-	-	-	-	-	-	-	-		
800 - u. 900 EUR	2	3	3	2	2	1	7	2	-	[13]	2	1	(5)	-	-	-		
900 - u. 1.000 EUR	2	2	2	3	1	1	4	2	-	[12]	1	1	-	-	-	-		
1.000 - u. 1.100 EUR	3	4	4	3	1	-	10	2	-	[13]	2	-	(9)	-	-	-		
1.100 - u. 1.200 EUR	4	4	4	-	4	4	-	3	3	-	4	5	-	(4)	(4)	-		
1.200 - u. 1.300 EUR	4	4	4	-	3	4	3	2	2	-	6	6	(4)	-	-	-		
1.300 - u. 1.400 EUR	3	4	4	2	2	2	3	-	-	-	2	1	(4)	(10)	(11)	-		
1.400 - u. 1.500 EUR	3	2	3	-	5	6	-	8	10	-	5	6	-	-	-	-		
1.500 - u. 1.750 EUR	9	9	8	14	9	9	10	10	8	[22]	7	7	(4)	(13)	(14)	-		
1.750 - u. 2.000 EUR	7	6	7	3	10	10	9	15	16	[10]	6	5	(10)	(14)	(15)	-		
2.000 - u. 2.500 EUR	15	14	15	5	16	18	9	15	17	-	21	22	(14)	(4)	(4)	-		
2.500 - u. 5.000 EUR	32	31	31	26	34	37	18	27	32	-	37	39	(29)	(40)	(43)	-		
5.000 EUR und mehr	7	7	8	4	5	6	-	7	8	-	4	4	-	(9)	(10)	-		
S U M M E	100	100	100	100	100	100	100	100	100	100	100	100	100	100	100	100		
1 - u. 250 EUR	2	1	0	9	3	1	15	6	2	[31]	3	1	(7)	-	-	-		
250 - u. 500 EUR	3	3	2	12	1	1	6	2	2	-	2	-	(9)	-	-	-		
500 - u. 750 EUR	5	6	5	17	1	-	8	-	-	-	1	-	(4)	(5)	-	[100]		
750 - u. 1.000 EUR	4	5	5	5	3	1	11	4	-	[25]	3	3	(5)	-	-	-		
1.000 - u. 1.500 EUR	17	18	19	6	16	16	15	15	15	[13]	18	18	(17)	(14)	(14)	-		
1.500 EUR und mehr	69	67	69	52	75	80	46	74	81	[32]	74	77	(57)	(81)	(86)	-		
Betrag je Bezieher/in (EUR/M)	2348	2314	2374	1752	2425	2583	1527	2369	2615	[917]	2379	2478	(1929)	(2715)	(2837)	[601]		

PROZENT SENKRECHT

Schichtung des Lohns und Gehalts (einschl. anteiliger 13. Monatszahlung) und Bruttoeinkommens aus selbstständiger Tätigkeit der Person (ohne Einkommen aus Nebentätigkeit)

Teilgesamtheit: Männer und Frauen ab 65 Jahren (ohne Heimbewohner) - neue Länder (mit Ost-Berlin)

	+-- alle ---+	+- LETZTE / HEUTIGE BERUFLICHE STELLUNG ("Alle" einschl. nie erwerbstätig und K.A. zur beruflichen Stellung) -----+											
		+----- M ä n n e r -----+							+----- F r a u e n -----+				
		Alle	Arbeiter	An- gestellte	Beamte/ Ber.-Sold	Selbst- ständige	Mit- helfende	Alle	Arbeiter	An- gestellte	Beamte/ Ber.-Sold	Selbst- ständige	Mit- helfende
Basis hochger. (in Tsd.)	3538	1523	667	650	43	151	1	2015	626	1247	23	74	21
Basis ungewichtet	8882	3932	1682	1715	129	374	4	4950	1518	3077	70	180	53
ZY041 Erwerbseinkommen (brutto)													

Bezieher: hochger. (in Tsd.)	106	69	13	21	3	32	-	37	7	16	3	11	0
(in %)	3	5	2	3	6	21	-	2	1	1	11	15	1
ungewichtet	237	156	28	46	6	76	-	81	14	33	5	28	1
1 - u. 25 EUR	0	-	-	-	-	-	-	1	-	-	-	(3)	-
25 - u. 50 EUR	-	-	-	-	-	-	-	-	-	-	-	-	-
50 - u. 100 EUR	0	1	-	-	-	1	-	-	-	-	-	-	-
100 - u. 200 EUR	3	2	-	2	-	3	-	5	(7)	4	-	(4)	[100]
200 - u. 300 EUR	3	2	(4)	-	-	3	-	5	(7)	-	-	(13)	-
300 - u. 400 EUR	2	1	-	3	-	1	-	4	(7)	3	-	(3)	-
400 - u. 500 EUR	3	2	(4)	-	-	3	-	6	(7)	5	-	(7)	-
500 - u. 600 EUR	6	7	(4)	4	[9]	10	-	4	-	5	-	(6)	-
600 - u. 700 EUR	6	5	(7)	4	-	4	-	8	(20)	1	-	(12)	-
700 - u. 800 EUR	3	4	-	-	-	7	-	1	-	-	-	(4)	-
800 - u. 900 EUR	3	2	(7)	2	-	-	-	4	-	10	-	-	-
900 - u. 1.000 EUR	6	7	(13)	9	-	3	-	3	-	4	-	(6)	-
1.000 - u. 1.100 EUR	5	4	-	-	-	9	-	6	(12)	-	-	(12)	-
1.100 - u. 1.200 EUR	1	2	(3)	4	-	-	-	-	-	-	-	-	-
1.200 - u. 1.300 EUR	4	5	(7)	3	-	6	-	1	-	3	-	-	-
1.300 - u. 1.400 EUR	3	3	(3)	2	-	3	-	2	(7)	3	-	-	-
1.400 - u. 1.500 EUR	0	0	(2)	-	-	-	-	-	-	-	-	-	-
1.500 - u. 1.750 EUR	9	7	(7)	4	-	10	-	12	(26)	8	-	(13)	-
1.750 - u. 2.000 EUR	5	5	(13)	7	-	1	-	6	-	10	-	(4)	-
2.000 - u. 2.500 EUR	8	8	(8)	7	-	10	-	7	-	10	-	(8)	-
2.500 - u. 5.000 EUR	24	24	(19)	37	[53]	16	-	23	(6)	32	[88]	(5)	-
5.000 EUR und mehr	6	8	-	11	[38]	8	-	2	-	3	[12]	-	-
S U M M E	100	100	100	100	100	100	-	100	100	100	100	100	100

1 - u. 250 EUR	6	3	-	2	-	6	-	11	(15)	4	-	(20)	[100]
250 - u. 500 EUR	6	5	(7)	3	-	5	-	9	(14)	8	-	(10)	-
500 - u. 750 EUR	13	14	(11)	8	[9]	18	-	13	(20)	6	-	(22)	-
750 - u. 1.000 EUR	9	10	(20)	11	-	7	-	8	-	13	-	(6)	-
1.000 - u. 1.500 EUR	13	15	(16)	10	-	19	-	9	(19)	5	-	(12)	-
1.500 EUR und mehr	52	53	(46)	66	[91]	46	-	50	(32)	64	[100]	(30)	-
Betrag je Bezieher/in (EUR/M)	2097	2328	(1537)	3319	[4130]	1870	-	1660	(1060)	2060	[3849]	(998)	[110]

* Kantar - Public Division *

Schichtung des Lohns und Gehalts (einschl. anteiliger 13. Monatszahlung) und Bruttoeinkommens aus selbstständiger Tätigkeit der Person (ohne Einkommen aus Nebentätigkeit)

Teilgesamtheit: Männer ab 60 Jahren (ohne Heimbewohner) - neue Länder (mit Ost-Berlin)

	Männer - Tätigkeitsniveau																
	Alle Männer	Arbeiter			Angestellte					Beamte, Berufssol.		Selbstständige				Mit-	
		Ange-lernt	Fach-arbeiter	Meister/Polier	Ange-lernt	Einf.Fachkr.	Mittl.Fachkr.	Gehob.Fachkr.	Hochq./leit.	Einf./Mittl.D.	Gehob./Höher.D.	Land-wirte	Hand-werker	Verkam.Freib.	Sonst.Freib.	Gewerbe-treib.	hel-fende
Basis hochger. (in Tsd.)	2034	111	707	107	15	112	262	149	276	23	42	10	52	25	31	99	1
Basis ungewichtet	4774	237	1608	266	31	248	626	388	699	48	116	20	121	59	72	200	4
ZY041 Erwerbseinkommen (brutto)																	
Bezieher: hochger. (in Tsd.)	388	16	110	12	4	34	53	17	48	3	12	4	14	12	16	32	-
(in %)	19	14	16	11	28	30	20	12	18	13	28	37	27	48	52	33	-
ungewichtet	689	27	187	21	7	56	92	32	89	5	22	7	25	24	33	60	-
1 - u. 25 EUR	-	-	-	-	-	-	-	-	-	-	-	-	-	-	-	-	-
25 - u. 50 EUR	-	-	-	-	-	-	-	-	-	-	-	-	-	-	-	-	-
50 - u. 100 EUR	0	-	-	-	-	-	-	-	-	-	-	-	-	-	-	1	-
100 - u. 200 EUR	0	-	1	-	-	-	1	-	-	-	-	-	-	-	2	1	-
200 - u. 300 EUR	0	(3)	-	-	-	-	-	-	-	-	-	-	-	-	-	3	-
300 - u. 400 EUR	1	-	-	-	-	-	2	-	-	-	-	-	(3)	-	-	4	-
400 - u. 500 EUR	1	-	0	-	-	-	-	-	1	-	-	-	(3)	(4)	-	2	-
500 - u. 600 EUR	3	(3)	1	-	-	11	1	-	1	-	(2)	[10]	(8)	-	14	7	-
600 - u. 700 EUR	1	-	1	-	-	1	-	-	1	-	-	-	(3)	-	5	4	-
700 - u. 800 EUR	1	-	-	-	-	-	-	-	-	-	-	-	-	(3)	2	5	-
800 - u. 900 EUR	0	(3)	0	-	-	2	-	-	1	-	-	-	-	-	-	-	-
900 - u. 1.000 EUR	2	(5)	1	(7)	-	1	1	-	2	-	-	-	(4)	-	-	5	-
1.000 - u. 1.100 EUR	2	-	1	-	-	-	-	-	-	-	-	[13]	(6)	(3)	14	5	-
1.100 - u. 1.200 EUR	1	-	2	-	[12]	-	-	3	1	-	-	-	-	-	-	-	-
1.200 - u. 1.300 EUR	1	(3)	0	-	[7]	-	1	-	2	-	-	-	-	(4)	6	4	-
1.300 - u. 1.400 EUR	1	(3)	1	-	-	3	1	-	-	-	-	[15]	-	-	3	3	-
1.400 - u. 1.500 EUR	1	(4)	2	-	-	2	-	3	-	-	-	-	(4)	-	-	-	-
1.500 - u. 1.750 EUR	7	(18)	11	(9)	[13]	7	4	-	1	-	-	-	(18)	(4)	11	5	-
1.750 - u. 2.000 EUR	9	(24)	18	(10)	[33]	8	8	-	-	-	(5)	-	(4)	-	-	2	-
2.000 - u. 2.500 EUR	16	(21)	27	(30)	[23]	17	6	-	4	[49]	-	[13]	(28)	(16)	16	14	-
2.500 - u. 5.000 EUR	37	(14)	33	(43)	[12]	46	62	60	41	[51]	(33)	[34]	(7)	(21)	17	23	-
5.000 EUR und mehr	15	-	1	-	-	2	14	34	45	-	(60)	[14]	(11)	(45)	11	12	-
S U M M E	100	100	100	100	100	100	100	100	100	100	100	100	100	100	100	100	-
1 - u. 250 EUR	1	-	1	-	-	-	1	-	-	-	-	-	-	-	2	4	-
250 - u. 500 EUR	2	(3)	0	-	-	-	2	-	1	-	-	-	(6)	(4)	-	7	-
500 - u. 750 EUR	5	(3)	2	-	-	12	1	-	2	-	(2)	[10]	(12)	(3)	19	14	-
750 - u. 1.000 EUR	2	(8)	1	(7)	-	3	1	-	3	-	-	-	(4)	-	2	7	-
1.000 - u. 1.500 EUR	7	(10)	7	-	[19]	4	2	5	3	-	-	[29]	(10)	(7)	22	12	-
1.500 EUR und mehr	84	(76)	89	(93)	[81]	80	93	95	92	[100]	(98)	[61]	(68)	(86)	54	56	-
Betrag je Bezieher/in (EUR/M)	3091	(1799)	2291	(2518)	[1872]	2293	3391	4369	5167	[2684]	(5864)	[2475]	(2158)	(4976)	2692	2307	-

PROZENT SENKRECHT

Schichtung des Lohns und Gehalts (einschl. anteiliger 13. Monatszahlung) und Bruttoeinkommens aus selbstständiger Tätigkeit der Person (ohne Einkommen aus Nebentätigkeit)

Teilgesamtheit: Frauen ab 60 Jahren (ohne Heimbewohner) - neue Länder (mit Ost-Berlin)

Frauen - Tätigkeitsniveau																		
Alle Frauen	Arbeiter				Angestellte				Beamte, Berufssol.		Selbstständige					Mit-		
	Ange-lernt	Fach-arbeiter	Meister/Polier	Ange-lernt	Einf.Fachkr.	Mittl.Fachkr.	Gehob.Fachkr.	Hochq./leit.	Einf./Mittl.D.	Gehob./Höher.D.	Land-wirte	Hand-werker	Verkam.Freib.	Sonst.Freib.	Gewerbe-treib.	hel-fende		
Basis hochger. (in Tsd.)	2516	261	510	16	73	452	704	178	125	6	34	2	11	18	18	52	26	
Basis ungewichtet	5905	599	1183	39	164	1051	1677	431	304	16	82	3	26	42	41	119	64	
ZY041 Erwerbseinkommen (brutto)																		
Bezieher: hochger. (in Tsd.)	323	26	47	1	11	59	84	26	20	2	11	-	1	5	8	16	3	
(in %)	13	10	9	7	15	13	12	15	16	30	32	-	12	27	42	30	13	
ungewichtet	640	52	95	2	20	110	163	52	42	4	22	-	3	11	18	32	8	
1 - u. 25 EUR	0	-	-	-	-	-	-	-	-	-	-	-	-	(7)	-	-	-	
25 - u. 50 EUR	-	-	-	-	-	-	-	-	-	-	-	-	-	-	-	-	-	
50 - u. 100 EUR	-	-	-	-	-	-	-	-	-	-	-	-	-	-	-	-	-	
100 - u. 200 EUR	1	-	2	-	-	-	1	-	-	-	-	-	-	-	-	6	[8]	
200 - u. 300 EUR	1	-	1	-	-	-	-	-	-	-	-	[36]	(12)	(5)	4	-	-	
300 - u. 400 EUR	1	-	1	-	-	1	0	-	-	-	-	-	-	-	3	-	-	
400 - u. 500 EUR	2	9	-	-	-	1	1	2	-	-	-	-	(12)	(10)	4	[14]	-	
500 - u. 600 EUR	2	-	1	[51]	-	1	0	-	2	-	-	-	-	-	13	[41]	-	
600 - u. 700 EUR	2	8	2	-	-	3	1	-	-	-	-	[33]	-	-	6	-	-	
700 - u. 800 EUR	1	-	2	-	-	3	-	2	-	-	-	-	-	-	3	-	-	
800 - u. 900 EUR	2	12	2	-	(6)	3	1	2	-	-	-	[31]	-	-	-	-	-	
900 - u. 1.000 EUR	2	3	5	-	(5)	1	-	-	2	-	-	-	(7)	(3)	3	-	-	
1.000 - u. 1.100 EUR	3	5	4	-	(15)	3	0	-	-	-	-	-	(5)	(18)	4	-	-	
1.100 - u. 1.200 EUR	4	8	11	-	(5)	4	0	-	-	-	-	-	-	(11)	-	[16]	-	
1.200 - u. 1.300 EUR	4	2	8	-	(9)	6	3	2	-	-	-	-	-	-	4	-	-	
1.300 - u. 1.400 EUR	3	5	5	-	(4)	6	2	-	-	-	-	-	-	-	5	[9]	-	
1.400 - u. 1.500 EUR	3	5	5	-	(15)	6	1	-	-	-	-	-	-	(5)	4	-	-	
1.500 - u. 1.750 EUR	9	19	14	-	(4)	11	9	3	3	-	-	-	(7)	-	7	-	-	
1.750 - u. 2.000 EUR	7	8	8	[49]	(10)	13	7	2	5	-	(4)	-	-	-	6	-	-	
2.000 - u. 2.500 EUR	15	12	16	-	(26)	14	19	12	7	-	(5)	-	-	(12)	14	-	-	
2.500 - u. 5.000 EUR	32	4	13	-	-	25	53	52	52	[100]	(40)	-	-	(9)	(27)	15	[11]	
5.000 EUR und mehr	7	-	-	-	-	-	2	25	28	-	(51)	-	-	(42)	(8)	-	-	
S U M M E	100	100	100	100	100	100	100	100	100	100	100	-	100	100	100	100	100	
1 - u. 250 EUR	2	-	3	-	-	-	1	-	-	-	-	[36]	(19)	(5)	10	[8]	-	
250 - u. 500 EUR	3	9	1	-	-	2	1	2	-	-	-	-	(12)	(10)	6	[14]	-	
500 - u. 750 EUR	5	8	4	[51]	-	7	1	-	2	-	-	[33]	-	-	22	[41]	-	
750 - u. 1.000 EUR	4	15	8	-	(11)	4	1	2	2	-	-	[31]	(7)	(3)	3	-	-	
1.000 - u. 1.500 EUR	17	25	33	-	(49)	25	7	2	-	-	-	-	(5)	(35)	16	[25]	-	
1.500 EUR und mehr	69	44	52	[49]	(40)	63	89	95	95	[100]	(100)	-	-	(57)	(47)	43	[11]	
Betrag je Bezieher/in (EUR/M)	2348	1346	1674	[1242]	(1517)	1884	2650	3711	3818	[3692]	(4488)	-	[524]	(3271)	(1878)	1450	[985]	

Schichtung des Einkommens aus Nebentätigkeit (Zahlbetrag)

PROZENT SENKRECHT

Teilgesamtheit: Männer und Frauen ab 60 Jahren (ohne Heimbewohner) - neue Länder (mit Ost-Berlin)

	+-- ALLE +--		+----- M ä n n e r -----+						+----- F r a u e n -----+					
			Alle	60-u. 65 J.	65-u. 75 J.	75-u. 85 J.	85 u. älter	65 u. älter	Alle	60-u. 65 J.	65-u. 75 J.	75-u. 85 J.	85 u. älter	65 u. älter
Basis hochger. (in Tsd.)	4550		2034	510	763	632	129	1523	2516	501	868	858	289	2015
Basis ungewichtet	10679		4774	842	1717	1895	320	3932	5905	955	1931	2339	680	4950
ZY042 Eink. aus Nebentätigkeit														
Bezieher: hochger. (in Tsd.)	229		131	35	84	11	-	96	98	40	51	6	-	58
(in %)	5		6	7	11	2	-	6	4	8	6	1	-	3
ungewichtet	479		272	56	186	30	-	216	207	74	116	17	-	133
1 - u. 25 EUR	2		2	3	1	9	-	2	0	-	1	-	-	1
25 - u. 50 EUR	1		-	-	-	-	-	-	2	1	2	(4)	-	2
50 - u. 100 EUR	4		4	1	4	11	-	5	4	5	2	(16)	-	3
100 - u. 200 EUR	16		14	20	12	5	-	11	18	15	21	(13)	-	20
200 - u. 300 EUR	15		14	5	16	23	-	17	18	22	13	(33)	-	15
300 - u. 400 EUR	12		9	8	9	11	-	9	15	17	14	(15)	-	14
400 - u. 500 EUR	51		58	63	58	42	-	56	42	40	47	(19)	-	44
500 - u. 600 EUR	-		-	-	-	-	-	-	-	-	-	-	-	-
600 - u. 700 EUR	-		-	-	-	-	-	-	-	-	-	-	-	-
700 - u. 800 EUR	-		-	-	-	-	-	-	-	-	-	-	-	-
800 - u. 900 EUR	-		-	-	-	-	-	-	-	-	-	-	-	-
900 - u. 1.000 EUR	-		-	-	-	-	-	-	-	-	-	-	-	-
1.000 - u. 1.100 EUR	-		-	-	-	-	-	-	-	-	-	-	-	-
1.100 - u. 1.200 EUR	-		-	-	-	-	-	-	-	-	-	-	-	-
1.200 - u. 1.300 EUR	-		-	-	-	-	-	-	-	-	-	-	-	-
1.300 - u. 1.400 EUR	-		-	-	-	-	-	-	-	-	-	-	-	-
1.400 - u. 1.500 EUR	-		-	-	-	-	-	-	-	-	-	-	-	-
1.500 - u. 1.750 EUR	-		-	-	-	-	-	-	-	-	-	-	-	-
1.750 - u. 2.000 EUR	-		-	-	-	-	-	-	-	-	-	-	-	-
2.000 - u. 2.500 EUR	-		-	-	-	-	-	-	-	-	-	-	-	-
2.500 - u. 5.000 EUR	-		-	-	-	-	-	-	-	-	-	-	-	-
5.000 EUR und mehr	-		-	-	-	-	-	-	-	-	-	-	-	-
S U M M E	100		100	100	100	100	-	100	100	100	100	100	-	100
1 - u. 250 EUR	32		30	26	30	38	-	31	35	36	32	(59)	-	35
250 - u. 500 EUR	68		70	74	70	62	-	69	65	64	68	(41)	-	65
500 - u. 750 EUR	-		-	-	-	-	-	-	-	-	-	-	-	-
750 - u. 1.000 EUR	-		-	-	-	-	-	-	-	-	-	-	-	-
1.000 - u. 1.500 EUR	-		-	-	-	-	-	-	-	-	-	-	-	-
1.500 EUR und mehr	-		-	-	-	-	-	-	-	-	-	-	-	-
Betrag je Bezieher/in (EUR/M)	324		334	337	340	284	-	333	312	313	320	(235)	-	311

* Kantar - Public Division *

Schichtung des Einkommens aus Nebentätigkeit (Zahlbetrag)

PROZENT SENKRECHT

Teilgesamtheit: Männer ab 60 Jahren (ohne Heimbewohner) - neue Länder (mit Ost-Berlin)

	+-- ALLE +--			+ V E R H E I R A T E T E +			+----- A L L E I N S T E H E N D E N A C H F A M I L I E N S T A N D -----+									
		+-----+-----+-----+			+-----+-----+-----+			+-----+-----+-----+			+-----+-----+-----+			+-----+-----+-----+		
			Alle	60-u. 65 J.	65 u. älter		Alle	60-u. 65 J.	65 u. älter		Alle	60-u. 65 J.	65 u. älter		Alle	60-u. 65 J.
Basis hochger. (in Tsd.)	2034	1486	356	1130	548	154	394	206	15	191	232	88	144	110	52	59
Basis ungewichtet	4774	3510	612	2898	1264	230	1034	555	23	532	488	136	352	221	71	150
ZY042 Eink. aus Nebentätigkeit																
Bezieher: hochger. (in Tsd.)	131	96	22	75	35	14	21	3	1	2	27	11	16	5	2	3
(in %)	6	6	6	7	6	9	5	2	9	1	12	12	11	4	3	5
ungewichtet	272	202	34	168	70	22	48	6	2	4	53	18	35	11	2	9
1 - u. 25 EUR	2	2	2	2	3	(4)	3	[18]	-	[30]	2	(5)	-	-	-	-
25 - u. 50 EUR	-	-	-	-	-	-	-	-	-	-	-	-	-	-	-	-
50 - u. 100 EUR	4	5	2	5	1	-	2	-	-	-	1	-	2	-	-	-
100 - u. 200 EUR	14	11	15	10	22	(29)	17	[12]	-	[20]	25	(31)	20	(12)	[39]	-
200 - u. 300 EUR	14	14	5	16	14	(4)	20	[18]	-	[30]	15	(5)	21	(6)	-	[8]
300 - u. 400 EUR	9	9	13	7	9	-	15	[12]	-	[20]	8	-	13	(16)	-	[23]
400 - u. 500 EUR	58	60	63	59	51	(63)	43	[40]	[100]	-	50	(59)	44	(66)	[61]	[68]
500 - u. 600 EUR	-	-	-	-	-	-	-	-	-	-	-	-	-	-	-	-
600 - u. 700 EUR	-	-	-	-	-	-	-	-	-	-	-	-	-	-	-	-
700 - u. 800 EUR	-	-	-	-	-	-	-	-	-	-	-	-	-	-	-	-
800 - u. 900 EUR	-	-	-	-	-	-	-	-	-	-	-	-	-	-	-	-
900 - u. 1.000 EUR	-	-	-	-	-	-	-	-	-	-	-	-	-	-	-	-
1.000 - u. 1.100 EUR	-	-	-	-	-	-	-	-	-	-	-	-	-	-	-	-
1.100 - u. 1.200 EUR	-	-	-	-	-	-	-	-	-	-	-	-	-	-	-	-
1.200 - u. 1.300 EUR	-	-	-	-	-	-	-	-	-	-	-	-	-	-	-	-
1.300 - u. 1.400 EUR	-	-	-	-	-	-	-	-	-	-	-	-	-	-	-	-
1.400 - u. 1.500 EUR	-	-	-	-	-	-	-	-	-	-	-	-	-	-	-	-
1.500 - u. 1.750 EUR	-	-	-	-	-	-	-	-	-	-	-	-	-	-	-	-
1.750 - u. 2.000 EUR	-	-	-	-	-	-	-	-	-	-	-	-	-	-	-	-
2.000 - u. 2.500 EUR	-	-	-	-	-	-	-	-	-	-	-	-	-	-	-	-
2.500 - u. 5.000 EUR	-	-	-	-	-	-	-	-	-	-	-	-	-	-	-	-
5.000 EUR und mehr	-	-	-	-	-	-	-	-	-	-	-	-	-	-	-	-
S U M M E	100	100	100	100	100	100	100	100	100	100	100	100	100	100	100	100
1 - u. 250 EUR	30	29	22	31	32	(32)	32	[30]	-	[50]	35	(36)	34	(18)	[39]	[8]
250 - u. 500 EUR	70	71	78	69	68	(68)	68	[70]	[100]	[50]	65	(64)	66	(82)	[61]	[92]
500 - u. 750 EUR	-	-	-	-	-	-	-	-	-	-	-	-	-	-	-	-
750 - u. 1.000 EUR	-	-	-	-	-	-	-	-	-	-	-	-	-	-	-	-
1.000 - u. 1.500 EUR	-	-	-	-	-	-	-	-	-	-	-	-	-	-	-	-
1.500 EUR und mehr	-	-	-	-	-	-	-	-	-	-	-	-	-	-	-	-
Betrag je Bezieher/in (EUR/M)	334	339	341	338	321	(330)	315	[278]	[426]	[177]	318	(318)	318	(368)	[326]	[388]

* Kantar - Public Division *

Schichtung des Einkommens aus Nebentätigkeit (Zahlbetrag)

PROZENT SENKRECHT

Teilgesamtheit: Frauen ab 60 Jahren (ohne Heimbewohner) - neue Länder (mit Ost-Berlin)

	+-- ALLE +--			+ V E R H E I R A T E T E +			+----- A L L E I N S T E H E N D E N A C H F A M I L I E N S T A N D -----+											
					+----- Gesamt -----+			+----- Verwitwet-----+			+----- Geschieden/Getr.lebend+-----			+----- Ledig -----+				
		Alle	60-u. 65 J.	65 u. älter	Alle	60-u. 65 J.	65 u. älter	Alle	60-u. 65 J.	65 u. älter	Alle	60-u. 65 J.	65 u. älter	Alle	60-u. 65 J.	65 u. älter		
Basis hochger. (in Tsd.)	2516		1313	332	982		1203	170	1033	820	60	760	268	78	191	114	32	82
Basis ungewichtet	5905		3194	685	2509		2711	270	2441	1790	95	1695	625	124	501	296	51	245
ZY042 Eink. aus Nebentätigkeit																		
Bezieher: hochger. (in Tsd.)	98		53	22	31		45	18	27	12	3	9	22	8	14	11	7	4
(in %)	4		4	7	3		4	11	3	1	6	1	8	10	7	9	22	5
ungewichtet	207		117	45	72		90	29	61	22	5	17	46	13	33	22	11	11
1 - u. 25 EUR	0		1	-	1		-	-	-	-	-	-	-	-	-	-	-	-
25 - u. 50 EUR	2		3	2	4		-	-	-	-	-	-	-	-	-	-	-	-
50 - u. 100 EUR	4		2	-	3		6	(10)	4	-	-	-	8	(15)	3	(11)	(9)	(15)
100 - u. 200 EUR	18		15	9	18		23	(22)	23	(24)	-	(33)	23	(30)	19	(19)	(24)	(10)
200 - u. 300 EUR	18		16	17	15		21	(29)	16	(37)	[77]	(22)	13	(16)	11	(19)	(20)	(18)
300 - u. 400 EUR	15		16	23	12		14	(10)	17	(16)	[23]	(13)	13	-	21	(14)	(17)	(10)
400 - u. 500 EUR	42		48	49	47		36	(28)	41	(23)	-	(31)	43	(38)	46	(36)	(31)	(46)
500 - u. 600 EUR	-		-	-	-		-	-	-	-	-	-	-	-	-	-	-	-
600 - u. 700 EUR	-		-	-	-		-	-	-	-	-	-	-	-	-	-	-	-
700 - u. 800 EUR	-		-	-	-		-	-	-	-	-	-	-	-	-	-	-	-
800 - u. 900 EUR	-		-	-	-		-	-	-	-	-	-	-	-	-	-	-	-
900 - u. 1.000 EUR	-		-	-	-		-	-	-	-	-	-	-	-	-	-	-	-
1.000 - u. 1.100 EUR	-		-	-	-		-	-	-	-	-	-	-	-	-	-	-	-
1.100 - u. 1.200 EUR	-		-	-	-		-	-	-	-	-	-	-	-	-	-	-	-
1.200 - u. 1.300 EUR	-		-	-	-		-	-	-	-	-	-	-	-	-	-	-	-
1.300 - u. 1.400 EUR	-		-	-	-		-	-	-	-	-	-	-	-	-	-	-	-
1.400 - u. 1.500 EUR	-		-	-	-		-	-	-	-	-	-	-	-	-	-	-	-
1.500 - u. 1.750 EUR	-		-	-	-		-	-	-	-	-	-	-	-	-	-	-	-
1.750 - u. 2.000 EUR	-		-	-	-		-	-	-	-	-	-	-	-	-	-	-	-
2.000 - u. 2.500 EUR	-		-	-	-		-	-	-	-	-	-	-	-	-	-	-	-
2.500 - u. 5.000 EUR	-		-	-	-		-	-	-	-	-	-	-	-	-	-	-	-
5.000 EUR und mehr	-		-	-	-		-	-	-	-	-	-	-	-	-	-	-	-
S U M M E	100		100	100	100		100	100	100	100	100	100	100	100	100	100	100	100
1 - u. 250 EUR	35		27	18	34		45	(57)	36	(56)	[77]	(49)	38	(53)	28	(46)	(53)	(33)
250 - u. 500 EUR	65		73	82	66		55	(43)	64	(44)	[23]	(51)	62	(47)	72	(54)	(47)	(67)
500 - u. 750 EUR	-		-	-	-		-	-	-	-	-	-	-	-	-	-	-	-
750 - u. 1.000 EUR	-		-	-	-		-	-	-	-	-	-	-	-	-	-	-	-
1.000 - u. 1.500 EUR	-		-	-	-		-	-	-	-	-	-	-	-	-	-	-	-
1.500 EUR und mehr	-		-	-	-		-	-	-	-	-	-	-	-	-	-	-	-
Betrag je Bezieher/in (EUR/M)	312		330	356	311		290	(261)	310	(275)	[247]	(286)	301	(257)	327	(285)	(273)	(305)

* Kantar - Public Division *

Schichtung des Einkommens aus Nebentätigkeit (Zahlbetrag)

PROZENT SENKRECHT

Teilgesamtheit: Männer und Frauen ab 65 Jahren (ohne Heimbewohner) - neue Länder (mit Ost-Berlin)

	+-- alle ---+	+-- LETZTE / HEUTIGE BERUFLICHE STELLUNG ("Alle" einschl. nie erwerbstätig und K.A. zur beruflichen Stellung) -----+											
		+----- M ä n n e r -----+							+----- F r a u e n -----+				
		Alle	Arbeiter	An- gestellte	Beamte/ Ber.-Sold	Selbst- ständige	Mit- helfende	Alle	Arbeiter	An- gestellte	Beamte/ Ber.-Sold	Selbst- ständige	Mit- helfende
Basis hochger. (in Tsd.)	3538	1523	667	650	43	151	1	2015	626	1247	23	74	21
Basis ungewichtet	8882	3932	1682	1715	129	374	4	4950	1518	3077	70	180	53
ZY042 Eink. aus Nebentätigkeit													
Bezieher: hochger. (in Tsd.)	153	96	37	36	2	20	-	58	11	40	0	6	1
(in %)	4	6	6	6	6	13	-	3	2	3	1	8	4
ungewichtet	349	216	80	83	6	46	-	133	25	90	2	13	2
1 - u. 25 EUR	2	2	1	3	-	2	-	1	-	1	-	-	-
25 - u. 50 EUR	1	-	-	-	-	-	-	2	(4)	2	-	-	-
50 - u. 100 EUR	4	5	3	7	-	4	-	3	-	4	[16]	(8)	-
100 - u. 200 EUR	15	11	6	14	[30]	16	-	20	(12)	22	-	(27)	-
200 - u. 300 EUR	16	17	13	24	[17]	11	-	15	(7)	17	[84]	(15)	-
300 - u. 400 EUR	11	9	8	8	-	15	-	14	(14)	12	-	(28)	-
400 - u. 500 EUR	51	56	70	44	[53]	51	-	44	(63)	42	-	(22)	[100]
500 - u. 600 EUR	-	-	-	-	-	-	-	-	-	-	-	-	-
600 - u. 700 EUR	-	-	-	-	-	-	-	-	-	-	-	-	-
700 - u. 800 EUR	-	-	-	-	-	-	-	-	-	-	-	-	-
800 - u. 900 EUR	-	-	-	-	-	-	-	-	-	-	-	-	-
900 - u. 1.000 EUR	-	-	-	-	-	-	-	-	-	-	-	-	-
1.000 - u. 1.100 EUR	-	-	-	-	-	-	-	-	-	-	-	-	-
1.100 - u. 1.200 EUR	-	-	-	-	-	-	-	-	-	-	-	-	-
1.200 - u. 1.300 EUR	-	-	-	-	-	-	-	-	-	-	-	-	-
1.300 - u. 1.400 EUR	-	-	-	-	-	-	-	-	-	-	-	-	-
1.400 - u. 1.500 EUR	-	-	-	-	-	-	-	-	-	-	-	-	-
1.500 - u. 1.750 EUR	-	-	-	-	-	-	-	-	-	-	-	-	-
1.750 - u. 2.000 EUR	-	-	-	-	-	-	-	-	-	-	-	-	-
2.000 - u. 2.500 EUR	-	-	-	-	-	-	-	-	-	-	-	-	-
2.500 - u. 5.000 EUR	-	-	-	-	-	-	-	-	-	-	-	-	-
5.000 EUR und mehr	-	-	-	-	-	-	-	-	-	-	-	-	-
S U M M E	100	100	100	100	100	100	-	100	100	100	100	100	100
1 - u. 250 EUR	32	31	20	43	[30]	29	-	35	(18)	39	[100]	(42)	-
250 - u. 500 EUR	68	69	80	57	[70]	71	-	65	(82)	61	-	(58)	[100]
500 - u. 750 EUR	-	-	-	-	-	-	-	-	-	-	-	-	-
750 - u. 1.000 EUR	-	-	-	-	-	-	-	-	-	-	-	-	-
1.000 - u. 1.500 EUR	-	-	-	-	-	-	-	-	-	-	-	-	-
1.500 EUR und mehr	-	-	-	-	-	-	-	-	-	-	-	-	-
Betrag je Bezieher/in (EUR/M)	325	333	371	295	[326]	331	-	311	(358)	301	[193]	(274)	[450]

* Kantar - Public Division *

Schichtung des Einkommens aus Nebentätigkeit (Zahlbetrag)

PROZENT SENKRECHT

Teilgesamtheit: Männer ab 60 Jahren (ohne Heimbewohner) - neue Länder (mit Ost-Berlin)

	Männer - Tätigkeitsniveau																		
	Alle Männer				Arbeiter				Angestellte				Beamte, Berufssol.		Selbstständige				Mit-
	Alle	Arbeiter	Angestellte	Beamte, Berufssol.	Selbstständige	Mit-	Alle	Arbeiter	Angestellte	Beamte, Berufssol.	Selbstständige	Mit-	Alle	Arbeiter	Angestellte	Beamte, Berufssol.	Selbstständige	Mit-	
Basis hochger. (in Tsd.)	2034	111	707	107	15	112	262	149	276	23	42	10	52	25	31	99	1		
Basis ungewichtet	4774	237	1608	266	31	248	626	388	699	48	116	20	121	59	72	200	4		
ZY042 Eink. aus Nebentätigkeit																			
Bezieher: hochger. (in Tsd.)	131	7	43	5	2	9	16	6	11	3	1	0	6	3	3	14	-		
(in %)	6	6	6	5	15	8	6	4	4	14	3	5	12	11	10	14	-		
ungewichtet	272	15	87	11	3	17	36	14	25	7	3	1	15	6	7	24	-		
1 - u. 25 EUR	2	-	1	(19)	[30]	-	4	-	-	-	-	-	-	-	-	(3)	-		
25 - u. 50 EUR	-	-	-	-	-	-	-	-	-	-	-	-	-	-	-	-	-		
50 - u. 100 EUR	4	-	1	(9)	-	(5)	13	(8)	-	-	-	-	-	-	-	(6)	-		
100 - u. 200 EUR	14	(19)	13	-	[28]	-	21	(24)	(13)	[10]	[29]	-	(16)	[15]	[40]	(7)	-		
200 - u. 300 EUR	14	-	12	(8)	-	(26)	27	(21)	(14)	[12]	-	-	-	[39]	[9]	(6)	-		
300 - u. 400 EUR	9	(34)	6	-	-	(18)	4	(7)	(4)	-	[35]	-	(6)	[15]	-	(15)	-		
400 - u. 500 EUR	58	(47)	66	(64)	[43]	(51)	30	(40)	(69)	[78]	[36]	[100]	(77)	[32]	[51]	(62)	-		
500 - u. 600 EUR	-	-	-	-	-	-	-	-	-	-	-	-	-	-	-	-	-		
600 - u. 700 EUR	-	-	-	-	-	-	-	-	-	-	-	-	-	-	-	-	-		
700 - u. 800 EUR	-	-	-	-	-	-	-	-	-	-	-	-	-	-	-	-	-		
800 - u. 900 EUR	-	-	-	-	-	-	-	-	-	-	-	-	-	-	-	-	-		
900 - u. 1.000 EUR	-	-	-	-	-	-	-	-	-	-	-	-	-	-	-	-	-		
1.000 - u. 1.100 EUR	-	-	-	-	-	-	-	-	-	-	-	-	-	-	-	-	-		
1.100 - u. 1.200 EUR	-	-	-	-	-	-	-	-	-	-	-	-	-	-	-	-	-		
1.200 - u. 1.300 EUR	-	-	-	-	-	-	-	-	-	-	-	-	-	-	-	-	-		
1.300 - u. 1.400 EUR	-	-	-	-	-	-	-	-	-	-	-	-	-	-	-	-	-		
1.400 - u. 1.500 EUR	-	-	-	-	-	-	-	-	-	-	-	-	-	-	-	-	-		
1.500 - u. 1.750 EUR	-	-	-	-	-	-	-	-	-	-	-	-	-	-	-	-	-		
1.750 - u. 2.000 EUR	-	-	-	-	-	-	-	-	-	-	-	-	-	-	-	-	-		
2.000 - u. 2.500 EUR	-	-	-	-	-	-	-	-	-	-	-	-	-	-	-	-	-		
2.500 - u. 5.000 EUR	-	-	-	-	-	-	-	-	-	-	-	-	-	-	-	-	-		
5.000 EUR und mehr	-	-	-	-	-	-	-	-	-	-	-	-	-	-	-	-	-		
S U M M E	100	100	100	100	100	100	100	100	100	100	100	100	100	100	100	100	-		
1 - u. 250 EUR	30	(19)	24	(28)	[57]	(23)	57	(53)	(27)	[10]	[29]	-	(16)	[32]	[40]	(23)	-		
250 - u. 500 EUR	70	(81)	76	(72)	[43]	(77)	43	(47)	(73)	[90]	[71]	[100]	(84)	[68]	[60]	(77)	-		
500 - u. 750 EUR	-	-	-	-	-	-	-	-	-	-	-	-	-	-	-	-	-		
750 - u. 1.000 EUR	-	-	-	-	-	-	-	-	-	-	-	-	-	-	-	-	-		
1.000 - u. 1.500 EUR	-	-	-	-	-	-	-	-	-	-	-	-	-	-	-	-	-		
1.500 EUR und mehr	-	-	-	-	-	-	-	-	-	-	-	-	-	-	-	-	-		
Betrag je Bezieher/in (EUR/M)	334	(338)	357	(316)	[224]	(348)	247	(287)	(359)	[383]	[302]	[400]	(388)	[304]	[308]	(347)	-		

* Kantar - Public Division *

Schichtung des Einkommens aus Nebentätigkeit (Zahlbetrag)

PROZENT SENKRECHT

Teilgesamtheit: Frauen ab 60 Jahren (ohne Heimbewohner) - neue Länder (mit Ost-Berlin)

		Frauen - Tätigkeitsniveau																
		Alle Arbeiter				Angestellte				Beamte, Berufssol.			Selbstständige				Mit-	
Frauen		Ange- lernt	Fach- arbeiter	Meister/ Polier	Ange- lernt	Einf. Fachkr.	Mittl. Fachkr.	Gehob. Fachkr.	Hochq./ leit.	Einf./ Mittl.D.	Gehob./ Höher.D.	Land- wirte	Hand- werker	Verkam. Freib.	Sonst. Freib.	Gewerbe/ treib.	hel- fende	
Basis hochger. (in Tsd.)		2516	261	510	16	73	452	704	178	125	6	34	2	11	18	18	52	26
Basis ungewichtet		5905	599	1183	39	164	1051	1677	431	304	16	82	3	26	42	41	119	64
ZY042 Eink. aus Nebentätigkeit																		
Bezieher: hochger. (in Tsd.)		98	10	22	1	3	19	23	5	3	-	1	1	-	3	6	1	
(in %)		4	4	4	6	4	4	3	3	3	-	2	40	5	-	15	11	4
ungewichtet		207	17	44	2	6	43	51	11	7	-	3	1	1	-	5	12	3
1 - u. 25 EUR		0	-	-	-	-	-	2	-	-	-	-	-	-	-	-	-	-
25 - u. 50 EUR		2	(4)	2	-	-	-	3	-	-	-	-	-	-	-	-	-	-
50 - u. 100 EUR		4	-	5	-	[20]	-	4	-	[17]	-	-	-	-	[18]	-	-	
100 - u. 200 EUR		18	(20)	12	-	[15]	15	25	(28)	[14]	-	[66]	-	-	[47]	(14)	-	
200 - u. 300 EUR		18	(8)	19	-	[18]	20	15	(22)	[53]	-	[29]	-	-	-	(28)	[30]	
300 - u. 400 EUR		15	(37)	14	-	-	19	9	-	-	-	-	[100]	-	[36]	(14)	-	
400 - u. 500 EUR		42	(31)	48	[100]	[46]	46	43	(50)	[15]	-	-	[100]	-	-	(44)	[70]	
500 - u. 600 EUR		-	-	-	-	-	-	-	-	-	-	-	-	-	-	-	-	
600 - u. 700 EUR		-	-	-	-	-	-	-	-	-	-	-	-	-	-	-	-	
700 - u. 800 EUR		-	-	-	-	-	-	-	-	-	-	-	-	-	-	-	-	
800 - u. 900 EUR		-	-	-	-	-	-	-	-	-	-	-	-	-	-	-	-	
900 - u. 1.000 EUR		-	-	-	-	-	-	-	-	-	-	-	-	-	-	-	-	
1.000 - u. 1.100 EUR		-	-	-	-	-	-	-	-	-	-	-	-	-	-	-	-	
1.100 - u. 1.200 EUR		-	-	-	-	-	-	-	-	-	-	-	-	-	-	-	-	
1.200 - u. 1.300 EUR		-	-	-	-	-	-	-	-	-	-	-	-	-	-	-	-	
1.300 - u. 1.400 EUR		-	-	-	-	-	-	-	-	-	-	-	-	-	-	-	-	
1.400 - u. 1.500 EUR		-	-	-	-	-	-	-	-	-	-	-	-	-	-	-	-	
1.500 - u. 1.750 EUR		-	-	-	-	-	-	-	-	-	-	-	-	-	-	-	-	
1.750 - u. 2.000 EUR		-	-	-	-	-	-	-	-	-	-	-	-	-	-	-	-	
2.000 - u. 2.500 EUR		-	-	-	-	-	-	-	-	-	-	-	-	-	-	-	-	
2.500 - u. 5.000 EUR		-	-	-	-	-	-	-	-	-	-	-	-	-	-	-	-	
5.000 EUR und mehr		-	-	-	-	-	-	-	-	-	-	-	-	-	-	-	-	
S U M M E		100	100	100	100	100	100	100	100	100	-	100	100	100	-	100	100	100
1 - u. 250 EUR		35	(27)	31	-	[54]	27	41	(50)	[72]	-	[100]	-	-	[64]	(22)	[30]	
250 - u. 500 EUR		65	(73)	69	[100]	[46]	73	59	(50)	[28]	-	-	[100]	[100]	[36]	(78)	[70]	
500 - u. 750 EUR		-	-	-	-	-	-	-	-	-	-	-	-	-	-	-	-	
750 - u. 1.000 EUR		-	-	-	-	-	-	-	-	-	-	-	-	-	-	-	-	
1.000 - u. 1.500 EUR		-	-	-	-	-	-	-	-	-	-	-	-	-	-	-	-	
1.500 EUR und mehr		-	-	-	-	-	-	-	-	-	-	-	-	-	-	-	-	
Betrag je Bezieher/in (EUR/M)		312	(316)	322	[445]	[280]	332	298	(306)	[218]	-	[174]	[450]	[370]	-	[204]	(333)	[375]

* Kantar - Public Division *

Schichtung des Arbeitslosengeldes I (ALG I) und ähnlicher Leistungen der Arbeitsagentur

PROZENT SENKRECHT

Teilgesamtheit: Männer und Frauen ab 60 Jahren (ohne Heimbewohner) - neue Länder (mit Ost-Berlin)

	+-- ALLE +--		+----- M ä n n e r -----+						+----- F r a u e n -----+					
			Alle	60-u. 65 J.	65-u. 75 J.	75-u. 85 J.	85 u. älter	65 u. älter	Alle	60-u. 65 J.	65-u. 75 J.	75-u. 85 J.	85 u. älter	65 u. älter
Basis hochger. (in Tsd.)	4550		2034	510	763	632	129	1523	2516	501	868	858	289	2015
Basis ungewichtet	10679		4774	842	1717	1895	320	3932	5905	955	1931	2339	680	4950
ZY043 Arbeitslosengeld I u.ä. Leistungen der Arbeitsagentur														
Bezieher: hochger. (in Tsd.)	33		18	17	2	-	-	2	14	13	1	-	-	1
(in %)	1		1	3	0	-	-	0	1	3	0	-	-	0
ungewichtet	58		29	26	3	-	-	3	29	27	2	-	-	2
1 - u. 25 EUR	-		-	-	-	-	-	-	-	-	-	-	-	-
25 - u. 50 EUR	-		-	-	-	-	-	-	-	-	-	-	-	-
50 - u. 100 EUR	-		-	-	-	-	-	-	-	-	-	-	-	-
100 - u. 200 EUR	2		(4)	(4)	-	-	-	-	-	-	-	-	-	-
200 - u. 300 EUR	1		-	-	-	-	-	-	(3)	(3)	-	-	-	-
300 - u. 400 EUR	6		(2)	(2)	-	-	-	-	(10)	(11)	-	-	-	-
400 - u. 500 EUR	9		(3)	(3)	-	-	-	-	(15)	(12)	[57]	-	-	[57]
500 - u. 600 EUR	8		(3)	(3)	-	-	-	-	(16)	(17)	-	-	-	-
600 - u. 700 EUR	20		(23)	(25)	-	-	-	-	(15)	(16)	-	-	-	-
700 - u. 800 EUR	7		(7)	(7)	-	-	-	-	(8)	(9)	-	-	-	-
800 - u. 900 EUR	8		(6)	(7)	-	-	-	-	(11)	(12)	-	-	-	-
900 - u. 1.000 EUR	8		(10)	(11)	-	-	-	-	(5)	(6)	-	-	-	-
1.000 - u. 1.100 EUR	11		(14)	(15)	-	-	-	-	(7)	(8)	-	-	-	-
1.100 - u. 1.200 EUR	-		-	-	-	-	-	-	-	-	-	-	-	-
1.200 - u. 1.300 EUR	9		(11)	(12)	-	-	-	-	(6)	(3)	[43]	-	-	[43]
1.300 - u. 1.400 EUR	5		(6)	(3)	[30]	-	-	[30]	(4)	(5)	-	-	-	-
1.400 - u. 1.500 EUR	-		-	-	-	-	-	-	-	-	-	-	-	-
1.500 - u. 1.750 EUR	6		(10)	(7)	[45]	-	-	[45]	-	-	-	-	-	-
1.750 - u. 2.000 EUR	-		-	-	-	-	-	-	-	-	-	-	-	-
2.000 - u. 2.500 EUR	1		(2)	-	[26]	-	-	[26]	-	-	-	-	-	-
2.500 - u. 5.000 EUR	-		-	-	-	-	-	-	-	-	-	-	-	-
5.000 EUR und mehr	-		-	-	-	-	-	-	-	-	-	-	-	-
S U M M E	100		100	100	100	-	-	100	100	100	100	-	-	100
1 - u. 250 EUR	2		(4)	(4)	-	-	-	-	-	-	-	-	-	-
250 - u. 500 EUR	15		(5)	(6)	-	-	-	-	(28)	(26)	[57]	-	-	[57]
500 - u. 750 EUR	32		(29)	(32)	-	-	-	-	(35)	(38)	-	-	-	-
750 - u. 1.000 EUR	20		(20)	(21)	-	-	-	-	(20)	(22)	-	-	-	-
1.000 - u. 1.500 EUR	24		(30)	(30)	[30]	-	-	[30]	(17)	(15)	[43]	-	-	[43]
1.500 EUR und mehr	7		(12)	(7)	[70]	-	-	[70]	-	-	-	-	-	-
Betrag je Bezieher/in (EUR/M)	831		(935)	(870)	[1631]	-	-	[1631]	(700)	(691)	[815]	-	-	[815]

* Kantar - Public Division *

Schichtung des Arbeitslosengeldes I (ALG I) und ähnlicher Leistungen der Arbeitsagentur

Teilgesamtheit: Männer ab 60 Jahren (ohne Heimbewohner) - neue Länder (mit Ost-Berlin)

	+-- ALLE +--				+ V E R H E I R A T E T E +				+----- A L L E I N S T E H E N D E N A C H F A M I L I E N S T A N D -----+											
		+-----+-----+-----+			+-----+-----+-----+			+-----+-----+-----+			+-----+-----+-----+			+-----+-----+-----+						
			60-u.	65 u.		60-u.	65 u.		60-u.	65 u.		60-u.	65 u.		60-u.	65 u.				
	Alle	65 J.	älter	Alle	65 J.	älter	Alle	65 J.	älter	Alle	65 J.	älter	Alle	65 J.	älter	Alle	65 J.	älter		
Basis hochger. (in Tsd.)	2034		1486	356	1130		548	154	394	206	15	191	232	88	144	110	52	59		
Basis ungewichtet	4774		3510	612	2898		1264	230	1034	555	23	532	488	136	352	221	71	150		
ZY043 Arbeitslosengeld I u.ä. Leistungen der Arbeitsagentur																				
Bezieher: hochger. (in Tsd.)	18		11	10	1		7	7	1	1	1	-	6	5	1	-	-	-		
(in %)	1		1	3	0		1	4	0	1	9	-	3	6	0	-	-	-		
ungewichtet	29		20	18	2		9	8	1	2	2	-	7	6	1	-	-	-		
1 - u. 25 EUR	-		-	-	-		-	-	-	-	-	-	-	-	-	-	-	-		
25 - u. 50 EUR	-		-	-	-		-	-	-	-	-	-	-	-	-	-	-	-		
50 - u. 100 EUR	-		-	-	-		-	-	-	-	-	-	-	-	-	-	-	-		
100 - u. 200 EUR	(4)		-	-	-		[10]	[11]	-	-	-	-	[12]	[14]	-	-	-	-		
200 - u. 300 EUR	-		-	-	-		-	-	-	-	-	-	-	-	-	-	-	-		
300 - u. 400 EUR	(2)		-	-	-		[5]	[6]	-	[29]	[29]	-	-	-	-	-	-	-		
400 - u. 500 EUR	(3)		(5)	(6)	-		-	-	-	-	-	-	-	-	-	-	-	-		
500 - u. 600 EUR	(3)		(5)	(5)	-		-	-	-	-	-	-	-	-	-	-	-	-		
600 - u. 700 EUR	(23)		(19)	(21)	-		[29]	[32]	-	-	-	-	[35]	[40]	-	-	-	-		
700 - u. 800 EUR	(7)		(6)	(6)	-		[8]	[8]	-	-	-	-	[9]	[11]	-	-	-	-		
800 - u. 900 EUR	(6)		(11)	(11)	-		-	-	-	-	-	-	-	-	-	-	-	-		
900 - u. 1.000 EUR	(10)		(17)	(18)	-		-	-	-	-	-	-	-	-	-	-	-	-		
1.000 - u. 1.100 EUR	(14)		(5)	(6)	-		[26]	[29]	-	-	-	-	[32]	[36]	-	-	-	-		
1.100 - u. 1.200 EUR	-		-	-	-		-	-	-	-	-	-	-	-	-	-	-	-		
1.200 - u. 1.300 EUR	(11)		(9)	(10)	-		[13]	[15]	-	[71]	[71]	-	-	-	-	-	-	-		
1.300 - u. 1.400 EUR	(6)		(10)	(6)	[54]		-	-	-	-	-	-	-	-	-	-	-	-		
1.400 - u. 1.500 EUR	-		-	-	-		-	-	-	-	-	-	-	-	-	-	-	-		
1.500 - u. 1.750 EUR	(10)		(10)	(11)	-		[9]	-	[100]	-	-	-	[11]	-	[100]	-	-	-		
1.750 - u. 2.000 EUR	-		-	-	-		-	-	-	-	-	-	-	-	-	-	-	-		
2.000 - u. 2.500 EUR	(2)		(4)	-	[46]		-	-	-	-	-	-	-	-	-	-	-	-		
2.500 - u. 5.000 EUR	-		-	-	-		-	-	-	-	-	-	-	-	-	-	-	-		
5.000 EUR und mehr	-		-	-	-		-	-	-	-	-	-	-	-	-	-	-	-		
S U M M E	100		100	100	100		100	100	100	100	100	-	100	100	100	-	-	-		
1 - u. 250 EUR	(4)		-	-	-		[10]	[11]	-	-	-	-	[12]	[14]	-	-	-	-		
250 - u. 500 EUR	(5)		(5)	(6)	-		[5]	[6]	-	[29]	[29]	-	-	-	-	-	-	-		
500 - u. 750 EUR	(29)		(24)	(26)	-		[36]	[40]	-	-	-	-	[45]	[51]	-	-	-	-		
750 - u. 1.000 EUR	(20)		(33)	(36)	-		-	-	-	-	-	-	-	-	-	-	-	-		
1.000 - u. 1.500 EUR	(30)		(24)	(21)	[54]		[39]	[43]	-	[71]	[71]	-	[32]	[36]	-	-	-	-		
1.500 EUR und mehr	(12)		(14)	(11)	[46]		[9]	-	[100]	-	-	-	[11]	-	[100]	-	-	-		
Betrag je Bezieher/in (EUR/M)	(935)		(1008)	(952)	[1656]		[829]	[750]	[1600]	[958]	[958]	-	[799]	[697]	[1600]	-	-	-		

* Kantar - Public Division *

Schichtung des Arbeitslosengeldes I (ALG I) und ähnlicher Leistungen der Arbeitsagentur

Teilgesamtheit: Frauen ab 60 Jahren (ohne Heimbewohner) - neue Länder (mit Ost-Berlin)

	+-- ALLE +--				+ VERHEIRATETE +				+----- A L L E I N S T E H E N D E N A C H F A M I L I E N S T A N D -----+											
		+-----+-----+-----+-----+			+-----+-----+-----+-----+			+-----+-----+-----+-----+			+-----+-----+-----+-----+			+-----+-----+-----+-----+						
			60-u.	65 u.		60-u.	65 u.		60-u.	65 u.		60-u.	65 u.		60-u.	65 u.				
	Alle	65 J.	älter	Alle	65 J.	älter	Alle	65 J.	älter	Alle	65 J.	älter	Alle	65 J.	älter	Alle	65 J.	älter		
Basis hochger. (in Tsd.)	2516		1313	332	982		1203	170	1033	820	60	760	268	78	191	114	32	82		
Basis ungewichtet	5905		3194	685	2509		2711	270	2441	1790	95	1695	625	124	501	296	51	245		
ZY043 Arbeitslosengeld I u.ä. Leistungen der Arbeitsagentur																				
Bezieher: hochger. (in Tsd.)	14		9	9	-		5	4	1	2	1	1	3	3	0	1	1	-		
(in %)	1		1	3	-		0	3	0	0	2	0	1	3	0	1	2	-		
ungewichtet	29		20	20	-		9	7	2	3	2	1	5	4	1	1	1	-		
1 - u. 25 EUR	-		-	-	-		-	-	-	-	-	-	-	-	-	-	-	-		
25 - u. 50 EUR	-		-	-	-		-	-	-	-	-	-	-	-	-	-	-	-		
50 - u. 100 EUR	-		-	-	-		-	-	-	-	-	-	-	-	-	-	-	-		
100 - u. 200 EUR	-		-	-	-		-	-	-	-	-	-	-	-	-	-	-	-		
200 - u. 300 EUR	(3)		(4)	(4)	-		-	-	-	-	-	-	-	-	-	-	-	-		
300 - u. 400 EUR	(10)		(16)	(16)	-		-	-	-	-	-	-	-	-	-	-	-	-		
400 - u. 500 EUR	(15)		(18)	(18)	-		[11]	-	[57]	[33]	-	[100]	-	-	-	-	-	-		
500 - u. 600 EUR	(16)		(20)	(20)	-		[8]	[10]	-	[25]	[37]	-	-	-	-	-	-	-		
600 - u. 700 EUR	(15)		(9)	(9)	-		[25]	[31]	-	-	-	-	[45]	[53]	-	-	-	-		
700 - u. 800 EUR	(8)		(13)	(13)	-		-	-	-	-	-	-	-	-	-	-	-	-		
800 - u. 900 EUR	(11)		(11)	(11)	-		[11]	[14]	-	-	-	-	[20]	[24]	-	-	-	-		
900 - u. 1.000 EUR	(5)		-	-	-		[14]	[18]	-	[42]	[63]	-	-	-	-	-	-	-		
1.000 - u. 1.100 EUR	(7)		(4)	(4)	-		[11]	[14]	-	-	-	-	[20]	[24]	-	-	-	-		
1.100 - u. 1.200 EUR	-		-	-	-		-	-	-	-	-	-	-	-	-	-	-	-		
1.200 - u. 1.300 EUR	(6)		(4)	(4)	-		[8]	-	[43]	-	-	-	[15]	-	[100]	-	-	-		
1.300 - u. 1.400 EUR	(4)		-	-	-		[11]	[14]	-	-	-	-	-	-	-	[100]	[100]	-		
1.400 - u. 1.500 EUR	-		-	-	-		-	-	-	-	-	-	-	-	-	-	-	-		
1.500 - u. 1.750 EUR	-		-	-	-		-	-	-	-	-	-	-	-	-	-	-	-		
1.750 - u. 2.000 EUR	-		-	-	-		-	-	-	-	-	-	-	-	-	-	-	-		
2.000 - u. 2.500 EUR	-		-	-	-		-	-	-	-	-	-	-	-	-	-	-	-		
2.500 - u. 5.000 EUR	-		-	-	-		-	-	-	-	-	-	-	-	-	-	-	-		
5.000 EUR und mehr	-		-	-	-		-	-	-	-	-	-	-	-	-	-	-	-		
S U M M E	100		100	100	-		100	100	100	100	100	100	100	100	100	100	100	-		
1 - u. 250 EUR	-		-	-	-		-	-	-	-	-	-	-	-	-	-	-	-		
250 - u. 500 EUR	(28)		(39)	(39)	-		[11]	-	[57]	[33]	-	[100]	-	-	-	-	-	-		
500 - u. 750 EUR	(35)		(36)	(36)	-		[33]	[41]	-	[25]	[37]	-	[45]	[53]	-	-	-	-		
750 - u. 1.000 EUR	(20)		(17)	(17)	-		[25]	[31]	-	[42]	[63]	-	[20]	[24]	-	-	-	-		
1.000 - u. 1.500 EUR	(17)		(9)	(9)	-		[30]	[27]	[43]	-	-	-	[35]	[24]	[100]	[100]	[100]	-		
1.500 EUR und mehr	-		-	-	-		-	-	-	-	-	-	-	-	-	-	-	-		
Betrag je Bezieher/in (EUR/M)	(700)		(599)	(599)	-		[864]	[876]	[815]	[673]	[765]	[485]	[878]	[812]	[1252]	[1378]	[1378]	-		

* Kantar - Public Division *

Schichtung des Arbeitslosengeldes I (ALG I) und ähnlicher Leistungen der Arbeitsagentur

PROZENT SENKRECHT

Teilgesamtheit: Männer und Frauen ab 65 Jahren (ohne Heimbewohner) - neue Länder (mit Ost-Berlin)

	+-- alle ---+	+- LETZTE / HEUTIGE BERUFLICHE STELLUNG ("Alle" einschl. nie erwerbstätig und K.A. zur beruflichen Stellung) -----+											
		+----- M ä n n e r -----+						+----- F r a u e n -----+					
		Alle	Arbeiter	An- gestellte	Beamte/ Ber.-Sold	Selbst- ständige	Mit- helfende	Alle	Arbeiter	An- gestellte	Beamte/ Ber.-Sold	Selbst- ständige	Mit- helfende
Basis hochger. (in Tsd.)	3538	1523	667	650	43	151	1	2015	626	1247	23	74	21
Basis ungewichtet	8882	3932	1682	1715	129	374	4	4950	1518	3077	70	180	53
ZY043 Arbeitslosengeld I u.ä. Leistungen der Arbeitsagentur													
Bezieher: hochger. (in Tsd.)	3	2	-	2	-	-	-	1	-	1	-	-	-
(in %)	0	0	-	0	-	-	-	0	-	0	-	-	-
ungewichtet	5	3	-	3	-	-	-	2	-	2	-	-	-
1 - u. 25 EUR	-	-	-	-	-	-	-	-	-	-	-	-	-
25 - u. 50 EUR	-	-	-	-	-	-	-	-	-	-	-	-	-
50 - u. 100 EUR	-	-	-	-	-	-	-	-	-	-	-	-	-
100 - u. 200 EUR	-	-	-	-	-	-	-	-	-	-	-	-	-
200 - u. 300 EUR	-	-	-	-	-	-	-	-	-	-	-	-	-
300 - u. 400 EUR	-	-	-	-	-	-	-	-	-	-	-	-	-
400 - u. 500 EUR	[23]	-	-	-	-	-	-	[57]	-	[57]	-	-	-
500 - u. 600 EUR	-	-	-	-	-	-	-	-	-	-	-	-	-
600 - u. 700 EUR	-	-	-	-	-	-	-	-	-	-	-	-	-
700 - u. 800 EUR	-	-	-	-	-	-	-	-	-	-	-	-	-
800 - u. 900 EUR	-	-	-	-	-	-	-	-	-	-	-	-	-
900 - u. 1.000 EUR	-	-	-	-	-	-	-	-	-	-	-	-	-
1.000 - u. 1.100 EUR	-	-	-	-	-	-	-	-	-	-	-	-	-
1.100 - u. 1.200 EUR	-	-	-	-	-	-	-	-	-	-	-	-	-
1.200 - u. 1.300 EUR	[17]	-	-	-	-	-	-	[43]	-	[43]	-	-	-
1.300 - u. 1.400 EUR	[18]	[30]	-	[30]	-	-	-	-	-	-	-	-	-
1.400 - u. 1.500 EUR	-	-	-	-	-	-	-	-	-	-	-	-	-
1.500 - u. 1.750 EUR	[27]	[45]	-	[45]	-	-	-	-	-	-	-	-	-
1.750 - u. 2.000 EUR	-	-	-	-	-	-	-	-	-	-	-	-	-
2.000 - u. 2.500 EUR	[15]	[26]	-	[26]	-	-	-	-	-	-	-	-	-
2.500 - u. 5.000 EUR	-	-	-	-	-	-	-	-	-	-	-	-	-
5.000 EUR und mehr	-	-	-	-	-	-	-	-	-	-	-	-	-
S U M M E	100	100	-	100	-	-	-	100	-	100	-	-	-
1 - u. 250 EUR	-	-	-	-	-	-	-	-	-	-	-	-	-
250 - u. 500 EUR	[23]	-	-	-	-	-	-	[57]	-	[57]	-	-	-
500 - u. 750 EUR	-	-	-	-	-	-	-	-	-	-	-	-	-
750 - u. 1.000 EUR	-	-	-	-	-	-	-	-	-	-	-	-	-
1.000 - u. 1.500 EUR	[35]	[30]	-	[30]	-	-	-	[43]	-	[43]	-	-	-
1.500 EUR und mehr	[42]	[70]	-	[70]	-	-	-	-	-	-	-	-	-
Betrag je Bezieher/in (EUR/M)	[1299]	[1631]	-	[1631]	-	-	-	[815]	-	[815]	-	-	-

* Kantar - Public Division *

Schichtung des Arbeitslosengeldes I (ALG I) und ähnlicher Leistungen der Arbeitsagentur

Teilgesamtheit: Männer ab 60 Jahren (ohne Heimbewohner) - neue Länder (mit Ost-Berlin)

		Männer - Tätigkeitsniveau																
		Alle Arbeiter				Angestellte				Beamte, Berufssol.		Selbstständige				Mit-		
Männer																hel-		
		Ange- lernt	Fach- arbeiter	Meister Polier	Ange- lernt	Einf. Fachkr.	Mittl. Fachkr.	Gehob. Fachkr.	Hochq./ leit.	Einf./ Mittl.D.	Gehob./ Höher.D.	Land- wirte	Hand- werker	Verkam. Freib.	Sonst. Freib.	Gewerbe- treib.		fende
Basis hochger. (in Tsd.)		2034	111	707	107	15	112	262	149	276	23	42	10	52	25	31	99	1
Basis ungewichtet		4774	237	1608	266	31	248	626	388	699	48	116	20	121	59	72	200	4
ZY043 Arbeitslosengeld I u.ä. Leistungen der Arbeitsagentur																		
Bezieher: hochger. (in Tsd.)		18	1	9	2	1	1	2	1	0	-	-	0	-	-	-	2	-
(in %)		1	1	1	1	4	1	1	1	0	-	-	4	-	-	-	2	-
ungewichtet		29	1	15	3	1	1	3	2	1	-	-	1	-	-	-	1	-
1 - u. 25 EUR		-	-	-	-	-	-	-	-	-	-	-	-	-	-	-	-	-
25 - u. 50 EUR		-	-	-	-	-	-	-	-	-	-	-	-	-	-	-	-	-
50 - u. 100 EUR		-	-	-	-	-	-	-	-	-	-	-	-	-	-	-	-	-
100 - u. 200 EUR		(4)	-	-	-	-	-	[62]	-	-	-	-	-	-	-	-	-	-
200 - u. 300 EUR		-	-	-	-	-	-	-	-	-	-	-	-	-	-	-	-	-
300 - u. 400 EUR		(2)	-	-	-	-	-	-	-	-	-	[100]	-	-	-	-	-	-
400 - u. 500 EUR		(3)	[100]	-	-	-	-	-	-	-	-	-	-	-	-	-	-	-
500 - u. 600 EUR		(3)	-	(6)	-	-	-	-	-	-	-	-	-	-	-	-	-	-
600 - u. 700 EUR		(23)	-	(24)	-	-	-	-	-	-	-	-	-	-	-	-	[100]	-
700 - u. 800 EUR		(7)	-	(7)	-	-	-	[33]	-	-	-	-	-	-	-	-	-	-
800 - u. 900 EUR		(6)	-	(13)	-	-	-	-	-	-	-	-	-	-	-	-	-	-
900 - u. 1.000 EUR		(10)	-	(14)	-	-	-	[31]	-	-	-	-	-	-	-	-	-	-
1.000 - u. 1.100 EUR		(14)	-	(13)	-	[100]	[100]	-	-	-	-	-	-	-	-	-	-	-
1.100 - u. 1.200 EUR		-	-	-	-	-	-	-	-	-	-	-	-	-	-	-	-	-
1.200 - u. 1.300 EUR		(11)	-	(17)	[31]	-	-	-	-	-	-	-	-	-	-	-	-	-
1.300 - u. 1.400 EUR		(6)	-	(7)	-	-	-	[38]	-	-	-	-	-	-	-	-	-	-
1.400 - u. 1.500 EUR		-	-	-	-	-	-	-	-	-	-	-	-	-	-	-	-	-
1.500 - u. 1.750 EUR		(10)	-	[69]	-	-	[36]	-	-	-	-	-	-	-	-	-	-	-
1.750 - u. 2.000 EUR		-	-	-	-	-	-	-	-	-	-	-	-	-	-	-	-	-
2.000 - u. 2.500 EUR		(2)	-	-	-	-	-	-	[100]	-	-	-	-	-	-	-	-	-
2.500 - u. 5.000 EUR		-	-	-	-	-	-	-	-	-	-	-	-	-	-	-	-	-
5.000 EUR und mehr		-	-	-	-	-	-	-	-	-	-	-	-	-	-	-	-	-
S U M M E		100	100	100	100	100	100	100	100	100	-	-	100	-	-	-	100	-
1 - u. 250 EUR		(4)	-	-	-	-	-	[62]	-	-	-	-	-	-	-	-	-	-
250 - u. 500 EUR		(5)	[100]	-	-	-	-	-	-	-	-	[100]	-	-	-	-	-	-
500 - u. 750 EUR		(29)	-	(36)	-	-	-	-	-	-	-	-	-	-	-	[100]	-	-
750 - u. 1.000 EUR		(20)	-	(27)	-	-	[64]	-	-	-	-	-	-	-	-	-	-	-
1.000 - u. 1.500 EUR		(30)	-	(37)	[31]	[100]	[100]	[38]	-	-	-	-	-	-	-	-	-	-
1.500 EUR und mehr		(12)	-	[69]	-	-	[36]	-	[100]	-	-	-	-	-	-	-	-	-
Betrag je Bezieher/in (EUR/M)		(935)	[409]	(916)	[1510]	[1013]	[1021]	[1128]	[569]	[2069]	-	-	[370]	-	-	-	[600]	-

* Kantar - Public Division *

Schichtung des Arbeitslosengeldes I (ALG I) und ähnlicher Leistungen der Arbeitsagentur

Teilgesamtheit: Frauen ab 60 Jahren (ohne Heimbewohner) - neue Länder (mit Ost-Berlin)

		Frauen - Tätigkeitsniveau																
		Alle Arbeiter				Angestellte				Beamte, Berufssol.			Selbstständige				Mit-	
Frauen																	hel-	
		Ange- lernt	Fach- arbeiter	Meister/ Polier	Ange- lernt	Einf. Fachkr.	Mittl. Fachkr.	Gehob. Fachkr.	Hochq./ leit.	Einf./ Mittl.D.	Gehob./ Höher.D.	Land- wirte	Hand- werker	Verkam. Freib.	Sonst. Freib.	Gewerbe/ treib.	fende	
Basis hochger. (in Tsd.)		2516	261	510	16	73	452	704	178	125	6	34	2	11	18	18	52	26
Basis ungewichtet		5905	599	1183	39	164	1051	1677	431	304	16	82	3	26	42	41	119	64
ZY043 Arbeitslosengeld I u.ä. Leistungen der Arbeitsagentur																		
Bezieher: hochger. (in Tsd.)		14	1	3	-	1	3	4	1	-	-	-	-	-	1	1	-	-
(in %)		1	0	1	-	2	1	1	0	-	-	-	-	-	3	1	-	-
ungewichtet		29	2	8	-	2	6	8	1	-	-	-	-	-	1	1	-	-
1 - u. 25 EUR		-	-	-	-	-	-	-	-	-	-	-	-	-	-	-	-	-
25 - u. 50 EUR		-	-	-	-	-	-	-	-	-	-	-	-	-	-	-	-	-
50 - u. 100 EUR		-	-	-	-	-	-	-	-	-	-	-	-	-	-	-	-	-
100 - u. 200 EUR		-	-	-	-	-	-	-	-	-	-	-	-	-	-	-	-	-
200 - u. 300 EUR		(3)	-	[12]	-	-	-	-	-	-	-	-	-	-	-	-	-	-
300 - u. 400 EUR		(10)	[52]	-	-	[17]	[10]	-	-	-	-	-	-	-	-	-	-	-
400 - u. 500 EUR		(15)	[48]	[22]	-	[13]	[15]	-	-	-	-	-	-	-	-	-	-	-
500 - u. 600 EUR		(16)	-	[54]	-	[17]	-	-	-	-	-	-	-	-	-	-	-	-
600 - u. 700 EUR		(15)	-	[12]	-	[13]	[17]	-	-	-	-	-	-	-	-	-	-	-
700 - u. 800 EUR		(8)	-	-	-	[47]	-	[13]	-	-	-	-	-	-	-	-	-	-
800 - u. 900 EUR		(11)	-	-	-	[13]	-	-	-	-	-	-	-	-	[100]	[100]	-	-
900 - u. 1.000 EUR		(5)	-	-	-	[26]	-	-	-	-	-	-	-	-	-	-	-	-
1.000 - u. 1.100 EUR		(7)	-	-	-	-	[25]	-	-	-	-	-	-	-	-	-	-	-
1.100 - u. 1.200 EUR		-	-	-	-	-	-	-	-	-	-	-	-	-	-	-	-	-
1.200 - u. 1.300 EUR		(6)	-	-	-	-	[21]	-	-	-	-	-	-	-	-	-	-	-
1.300 - u. 1.400 EUR		(4)	-	-	-	-	-	[100]	-	-	-	-	-	-	-	-	-	-
1.400 - u. 1.500 EUR		-	-	-	-	-	-	-	-	-	-	-	-	-	-	-	-	-
1.500 - u. 1.750 EUR		-	-	-	-	-	-	-	-	-	-	-	-	-	-	-	-	-
1.750 - u. 2.000 EUR		-	-	-	-	-	-	-	-	-	-	-	-	-	-	-	-	-
2.000 - u. 2.500 EUR		-	-	-	-	-	-	-	-	-	-	-	-	-	-	-	-	-
2.500 - u. 5.000 EUR		-	-	-	-	-	-	-	-	-	-	-	-	-	-	-	-	-
5.000 EUR und mehr		-	-	-	-	-	-	-	-	-	-	-	-	-	-	-	-	-
S U M M E		100	100	100	-	100	100	100	100	-	-	-	-	-	100	100	-	-
1 - u. 250 EUR		-	-	-	-	-	-	-	-	-	-	-	-	-	-	-	-	-
250 - u. 500 EUR		(28)	[100]	[34]	-	[30]	[24]	-	-	-	-	-	-	-	-	-	-	-
500 - u. 750 EUR		(35)	-	[66]	-	[100]	[30]	[17]	-	-	-	-	-	-	-	-	-	-
750 - u. 1.000 EUR		(20)	-	-	-	[40]	[13]	-	-	-	-	-	-	[100]	[100]	-	-	-
1.000 - u. 1.500 EUR		(17)	-	-	-	-	[46]	[100]	-	-	-	-	-	-	-	-	-	-
1.500 EUR und mehr		-	-	-	-	-	-	-	-	-	-	-	-	-	-	-	-	-
Betrag je Bezieher/in (EUR/M)		(700)	[397]	[493]	-	[688]	[663]	[834]	[1378]	-	-	-	-	-	[866]	[805]	-	-

* Kantar - Public Division *

Schichtung des Krankengeldes von der Krankenkasse

PROZENT SENKRECHT

Teilgesamtheit: Männer und Frauen ab 60 Jahren (ohne Heimbewohner) - neue Länder (mit Ost-Berlin)

	+-- ALLE --+	+----- M ä n n e r -----+						+----- F r a u e n -----+					
		Alle	60-u. 65 J.	65-u. 75 J.	75-u. 85 J.	85 u. älter	65 u. älter	Alle	60-u. 65 J.	65-u. 75 J.	75-u. 85 J.	85 u. älter	65 u. älter
Basis hochger. (in Tsd.)	4550	2034	510	763	632	129	1523	2516	501	868	858	289	2015
Basis ungewichtet	10679	4774	842	1717	1895	320	3932	5905	955	1931	2339	680	4950
ZY045 Krankengeld													
Bezieher: hochger. (in Tsd.)	22	10	9	1	-	-	1	12	12	-	-	-	-
(in %)	0	0	2	0	-	-	0	0	2	-	-	-	-
ungewichtet	43	19	17	2	-	-	2	24	24	-	-	-	-
1 - u. 25 EUR	-	-	-	-	-	-	-	-	-	-	-	-	-
25 - u. 50 EUR	-	-	-	-	-	-	-	-	-	-	-	-	-
50 - u. 100 EUR	-	-	-	-	-	-	-	-	-	-	-	-	-
100 - u. 200 EUR	3	-	-	-	-	-	-	(5)	(5)	-	-	-	-
200 - u. 300 EUR	4	(3)	-	[37]	-	-	[37]	(5)	(5)	-	-	-	-
300 - u. 400 EUR	3	(6)	(6)	-	-	-	-	-	-	-	-	-	-
400 - u. 500 EUR	4	(6)	(6)	-	-	-	-	(3)	(3)	-	-	-	-
500 - u. 600 EUR	4	-	-	-	-	-	-	(7)	(7)	-	-	-	-
600 - u. 700 EUR	2	-	-	-	-	-	-	(3)	(3)	-	-	-	-
700 - u. 800 EUR	7	(6)	(6)	-	-	-	-	(9)	(9)	-	-	-	-
800 - u. 900 EUR	11	(10)	(4)	[63]	-	-	[63]	(12)	(12)	-	-	-	-
900 - u. 1.000 EUR	10	(10)	(11)	-	-	-	-	(10)	(10)	-	-	-	-
1.000 - u. 1.100 EUR	5	(4)	(4)	-	-	-	-	(5)	(5)	-	-	-	-
1.100 - u. 1.200 EUR	5	(10)	(11)	-	-	-	-	-	-	-	-	-	-
1.200 - u. 1.300 EUR	7	(6)	(7)	-	-	-	-	(8)	(8)	-	-	-	-
1.300 - u. 1.400 EUR	7	(10)	(11)	-	-	-	-	(4)	(4)	-	-	-	-
1.400 - u. 1.500 EUR	9	(16)	(18)	-	-	-	-	(4)	(4)	-	-	-	-
1.500 - u. 1.750 EUR	2	-	-	-	-	-	-	(3)	(3)	-	-	-	-
1.750 - u. 2.000 EUR	12	(14)	(15)	-	-	-	-	(10)	(10)	-	-	-	-
2.000 - u. 2.500 EUR	7	-	-	-	-	-	-	(14)	(14)	-	-	-	-
2.500 - u. 5.000 EUR	-	-	-	-	-	-	-	-	-	-	-	-	-
5.000 EUR und mehr	-	-	-	-	-	-	-	-	-	-	-	-	-
S U M M E	100	100	100	100	-	-	100	100	100	-	-	-	-
1 - u. 250 EUR	3	-	-	-	-	-	-	(5)	(5)	-	-	-	-
250 - u. 500 EUR	11	(15)	(12)	[37]	-	-	[37]	(8)	(8)	-	-	-	-
500 - u. 750 EUR	10	-	-	-	-	-	-	(18)	(18)	-	-	-	-
750 - u. 1.000 EUR	23	(26)	(22)	[63]	-	-	[63]	(21)	(21)	-	-	-	-
1.000 - u. 1.500 EUR	33	(46)	(51)	-	-	-	-	(21)	(21)	-	-	-	-
1.500 EUR und mehr	21	(14)	(15)	-	-	-	-	(27)	(27)	-	-	-	-
Betrag je Bezieher/in (EUR/M)	1110	(1106)	(1158)	[600]	-	-	[600]	(1113)	(1113)	-	-	-	-

* Kantar - Public Division *

Schichtung des Krankengeldes von der Krankenkasse

Teilgesamtheit: Männer ab 60 Jahren (ohne Heimbewohner) - neue Länder (mit Ost-Berlin)

	+-- ALLE +--			+ V E R H E I R A T E T E +			+----- A L L E I N S T E H E N D E N A C H F A M I L I E N S T A N D -----+											
		+-----+-----+-----+			+-----+-----+-----+			+-----+-----+-----+			+-----+-----+-----+			+-----+-----+-----+				
			Alle	60-u. 65 J.	65 u. älter	Alle	60-u. 65 J.	65 u. älter	Alle	60-u. 65 J.	65 u. älter	Alle	60-u. 65 J.	65 u. älter	Alle	60-u. 65 J.	65 u. älter	
Basis hochger. (in Tsd.)	2034	1486	356	1130	548	154	394	206	15	191	232	88	144	110	52	59		
Basis ungewichtet	4774	3510	612	2898	1264	230	1034	555	23	532	488	136	352	221	71	150		
ZY045 Krankengeld																		
Bezieher: hochger. (in Tsd.)	10	7	7	-	3	2	1	1	1	-	1	1	-	1	-	1		
(in %)	0	0	2	-	1	1	0	0	5	-	1	2	-	1	-	2		
ungewichtet	19	13	13	-	6	4	2	2	2	-	2	2	-	2	-	2		
1 - u. 25 EUR	-	-	-	-	-	-	-	-	-	-	-	-	-	-	-	-		
25 - u. 50 EUR	-	-	-	-	-	-	-	-	-	-	-	-	-	-	-	-		
50 - u. 100 EUR	-	-	-	-	-	-	-	-	-	-	-	-	-	-	-	-		
100 - u. 200 EUR	-	-	-	-	-	-	-	-	-	-	-	-	-	-	-	-		
200 - u. 300 EUR	(3)	-	-	-	[11]	-	[37]	-	-	-	-	-	-	[37]	-	[37]		
300 - u. 400 EUR	(6)	(8)	(8)	-	-	-	-	-	-	-	-	-	-	-	-	-		
400 - u. 500 EUR	(6)	(8)	(8)	-	-	-	-	-	-	-	-	-	-	-	-	-		
500 - u. 600 EUR	-	-	-	-	-	-	-	-	-	-	-	-	-	-	-	-		
600 - u. 700 EUR	-	-	-	-	-	-	-	-	-	-	-	-	-	-	-	-		
700 - u. 800 EUR	(6)	(8)	(8)	-	-	-	-	-	-	-	-	-	-	-	-	-		
800 - u. 900 EUR	(10)	-	-	-	[32]	[19]	[63]	[50]	[50]	-	-	-	-	[63]	-	[63]		
900 - u. 1.000 EUR	(10)	(7)	(7)	-	[18]	[25]	-	-	-	-	[41]	[41]	-	-	-	-		
1.000 - u. 1.100 EUR	(4)	-	-	-	[13]	[19]	-	[50]	[50]	-	-	-	-	-	-	-		
1.100 - u. 1.200 EUR	(10)	(14)	(14)	-	-	-	-	-	-	-	-	-	-	-	-	-		
1.200 - u. 1.300 EUR	(6)	(9)	(9)	-	-	-	-	-	-	-	-	-	-	-	-	-		
1.300 - u. 1.400 EUR	(10)	(14)	(14)	-	-	-	-	-	-	-	-	-	-	-	-	-		
1.400 - u. 1.500 EUR	(16)	(23)	(23)	-	-	-	-	-	-	-	-	-	-	-	-	-		
1.500 - u. 1.750 EUR	-	-	-	-	-	-	-	-	-	-	-	-	-	-	-	-		
1.750 - u. 2.000 EUR	(14)	(8)	(8)	-	[26]	[37]	-	-	-	-	[59]	[59]	-	-	-	-		
2.000 - u. 2.500 EUR	-	-	-	-	-	-	-	-	-	-	-	-	-	-	-	-		
2.500 - u. 5.000 EUR	-	-	-	-	-	-	-	-	-	-	-	-	-	-	-	-		
5.000 EUR und mehr	-	-	-	-	-	-	-	-	-	-	-	-	-	-	-	-		
S U M M E	100	100	100	-	100	100	100	100	100	-	100	100	-	100	-	100		
1 - u. 250 EUR	-	-	-	-	-	-	-	-	-	-	-	-	-	-	-	-		
250 - u. 500 EUR	(15)	(16)	(16)	-	[11]	-	[37]	-	-	-	-	-	-	[37]	-	[37]		
500 - u. 750 EUR	-	-	-	-	-	-	-	-	-	-	-	-	-	-	-	-		
750 - u. 1.000 EUR	(26)	(15)	(15)	-	[50]	[44]	[63]	[50]	[50]	-	[41]	[41]	-	[63]	-	[63]		
1.000 - u. 1.500 EUR	(46)	(60)	(60)	-	[13]	[19]	-	[50]	[50]	-	-	-	-	-	-	-		
1.500 EUR und mehr	(14)	(8)	(8)	-	[26]	[37]	-	-	-	-	[59]	[59]	-	-	-	-		
Betrag je Bezieher/in (EUR/M)	(1106)	(1128)	(1128)	-	[1058]	[1258]	[600]	[939]	[939]	-	[1453]	[1453]	-	[600]	-	[600]		

Schichtung des Krankengeldes von der Krankenkasse

PROZENT SENKRECHT

Teilgesamtheit: Frauen ab 60 Jahren (ohne Heimbewohner) - neue Länder (mit Ost-Berlin)

	+-- ALLE +--			+ V E R H E I R A T E T E +			+----- A L L E I N S T E H E N D E N A C H F A M I L I E N S T A N D -----+											
					+----- Gesamt -----+			+----- Verwitwet -----+			+----- Geschieden/Getr.lebend+-----			+----- Ledig -----+				
		Alle	60-u. 65 J.	65 u. älter	Alle	60-u. 65 J.	65 u. älter	Alle	60-u. 65 J.	65 u. älter	Alle	60-u. 65 J.	65 u. älter	Alle	60-u. 65 J.	65 u. älter		
Basis hochger. (in Tsd.)	2516		1313	332	982		1203	170	1033	820	60	760	268	78	191	114	32	82
Basis ungewichtet	5905		3194	685	2509		2711	270	2441	1790	95	1695	625	124	501	296	51	245
ZY045 Krankengeld																		
Bezieher: hochger. (in Tsd.)	12		7	7	-		5	5	-	1	1	-	3	3	-	1	1	-
(in %)	0		1	2	-		0	3	-	0	2	-	1	4	-	0	2	-
ungewichtet	24		16	16	-		8	8	-	2	2	-	5	5	-	1	1	-
1 - u. 25 EUR	-		-	-	-		-	-	-	-	-	-	-	-	-	-	-	-
25 - u. 50 EUR	-		-	-	-		-	-	-	-	-	-	-	-	-	-	-	-
50 - u. 100 EUR	-		-	-	-		-	-	-	-	-	-	-	-	-	-	-	-
100 - u. 200 EUR	(5)		(8)	(8)	-		-	-	-	-	-	-	-	-	-	-	-	-
200 - u. 300 EUR	(5)		(7)	(7)	-		-	-	-	-	-	-	-	-	-	-	-	-
300 - u. 400 EUR	-		-	-	-		-	-	-	-	-	-	-	-	-	-	-	-
400 - u. 500 EUR	(3)		(6)	(6)	-		-	-	-	-	-	-	-	-	-	-	-	-
500 - u. 600 EUR	(7)		(11)	(11)	-		-	-	-	-	-	-	-	-	-	-	-	-
600 - u. 700 EUR	(3)		(5)	(5)	-		-	-	-	-	-	-	-	-	-	-	-	-
700 - u. 800 EUR	(9)		(6)	(6)	-		[14]	[14]	-	-	-	-	[20]	[20]	-	-	-	-
800 - u. 900 EUR	(12)		(19)	(19)	-		-	-	-	-	-	-	-	-	-	-	-	-
900 - u. 1.000 EUR	(10)		(7)	(7)	-		[13]	[13]	-	-	-	-	[19]	[19]	-	-	-	-
1.000 - u. 1.100 EUR	(5)		-	-	-		[14]	[14]	-	-	-	-	[20]	[20]	-	-	-	-
1.100 - u. 1.200 EUR	-		-	-	-		-	-	-	-	-	-	-	-	-	-	-	-
1.200 - u. 1.300 EUR	(8)		(7)	(7)	-		[11]	[11]	-	-	-	-	-	-	-	[100]	[100]	-
1.300 - u. 1.400 EUR	(4)		-	-	-		[10]	[10]	-	[50]	[50]	-	-	-	-	-	-	-
1.400 - u. 1.500 EUR	(4)		-	-	-		[10]	[10]	-	[50]	[50]	-	-	-	-	-	-	-
1.500 - u. 1.750 EUR	(3)		(5)	(5)	-		-	-	-	-	-	-	-	-	-	-	-	-
1.750 - u. 2.000 EUR	(10)		(7)	(7)	-		[13]	[13]	-	-	-	-	[19]	[19]	-	-	-	-
2.000 - u. 2.500 EUR	(14)		(13)	(13)	-		[15]	[15]	-	-	-	-	[22]	[22]	-	-	-	-
2.500 - u. 5.000 EUR	-		-	-	-		-	-	-	-	-	-	-	-	-	-	-	-
5.000 EUR und mehr	-		-	-	-		-	-	-	-	-	-	-	-	-	-	-	-
S U M M E	100		100	100	-		100	100	-	100	100	-	100	100	-	100	100	-
1 - u. 250 EUR	(5)		(8)	(8)	-		-	-	-	-	-	-	-	-	-	-	-	-
250 - u. 500 EUR	(8)		(13)	(13)	-		-	-	-	-	-	-	-	-	-	-	-	-
500 - u. 750 EUR	(18)		(21)	(21)	-		[14]	[14]	-	-	-	-	[20]	[20]	-	-	-	-
750 - u. 1.000 EUR	(21)		(26)	(26)	-		[13]	[13]	-	-	-	-	[19]	[19]	-	-	-	-
1.000 - u. 1.500 EUR	(21)		(7)	(7)	-		[45]	[45]	-	[100]	[100]	-	[20]	[20]	-	[100]	[100]	-
1.500 EUR und mehr	(27)		(25)	(25)	-		[28]	[28]	-	-	-	-	[41]	[41]	-	-	-	-
Betrag je Bezieher/in (EUR/M)	(1113)		(973)	(973)	-		[1339]	[1339]	-	[1406]	[1406]	-	[1343]	[1343]	-	[1200]	[1200]	-

* Kantar - Public Division *

Schichtung des Krankengeldes von der Krankenkasse

PROZENT SENKRECHT

Teilgesamtheit: Männer und Frauen ab 65 Jahren (ohne Heimbewohner) - neue Länder (mit Ost-Berlin)

	+-- alle +--	+-- LETZTE / HEUTIGE BERUFLICHE STELLUNG ("Alle" einschl. nie erwerbstätig und K.A. zur beruflichen Stellung) +--											
		+----- M ä n n e r -----+						+----- F r a u e n -----+					
		Alle	Arbeiter	An- gestellte	Beamte/ Ber.-Sold	Selbst- ständige	Mit- helfende	Alle	Arbeiter	An- gestellte	Beamte/ Ber.-Sold	Selbst- ständige	Mit- helfende
Basis hochger. (in Tsd.)	3538	1523	667	650	43	151	1	2015	626	1247	23	74	21
Basis ungewichtet	8882	3932	1682	1715	129	374	4	4950	1518	3077	70	180	53
ZY045 Krankengeld													

Bezieher: hochger. (in Tsd.)	1	1	1	0	-	-	-	-	-	-	-	-	-
(in %)	0	0	0	0	-	-	-	-	-	-	-	-	-
ungewichtet	2	2	1	1	-	-	-	-	-	-	-	-	-
1 - u. 25 EUR	-	-	-	-	-	-	-	-	-	-	-	-	-
25 - u. 50 EUR	-	-	-	-	-	-	-	-	-	-	-	-	-
50 - u. 100 EUR	-	-	-	-	-	-	-	-	-	-	-	-	-
100 - u. 200 EUR	-	-	-	-	-	-	-	-	-	-	-	-	-
200 - u. 300 EUR	[37]	[37]	-	[100]	-	-	-	-	-	-	-	-	-
300 - u. 400 EUR	-	-	-	-	-	-	-	-	-	-	-	-	-
400 - u. 500 EUR	-	-	-	-	-	-	-	-	-	-	-	-	-
500 - u. 600 EUR	-	-	-	-	-	-	-	-	-	-	-	-	-
600 - u. 700 EUR	-	-	-	-	-	-	-	-	-	-	-	-	-
700 - u. 800 EUR	-	-	-	-	-	-	-	-	-	-	-	-	-
800 - u. 900 EUR	[63]	[63]	[100]	-	-	-	-	-	-	-	-	-	-
900 - u. 1.000 EUR	-	-	-	-	-	-	-	-	-	-	-	-	-
1.000 - u. 1.100 EUR	-	-	-	-	-	-	-	-	-	-	-	-	-
1.100 - u. 1.200 EUR	-	-	-	-	-	-	-	-	-	-	-	-	-
1.200 - u. 1.300 EUR	-	-	-	-	-	-	-	-	-	-	-	-	-
1.300 - u. 1.400 EUR	-	-	-	-	-	-	-	-	-	-	-	-	-
1.400 - u. 1.500 EUR	-	-	-	-	-	-	-	-	-	-	-	-	-
1.500 - u. 1.750 EUR	-	-	-	-	-	-	-	-	-	-	-	-	-
1.750 - u. 2.000 EUR	-	-	-	-	-	-	-	-	-	-	-	-	-
2.000 - u. 2.500 EUR	-	-	-	-	-	-	-	-	-	-	-	-	-
2.500 - u. 5.000 EUR	-	-	-	-	-	-	-	-	-	-	-	-	-
5.000 EUR und mehr	-	-	-	-	-	-	-	-	-	-	-	-	-
S U M M E	100	100	100	100	-	-	-	-	-	-	-	-	-

1 - u. 250 EUR	-	-	-	-	-	-	-	-	-	-	-	-	-
250 - u. 500 EUR	[37]	[37]	-	[100]	-	-	-	-	-	-	-	-	-
500 - u. 750 EUR	-	-	-	-	-	-	-	-	-	-	-	-	-
750 - u. 1.000 EUR	[63]	[63]	[100]	-	-	-	-	-	-	-	-	-	-
1.000 - u. 1.500 EUR	-	-	-	-	-	-	-	-	-	-	-	-	-
1.500 EUR und mehr	-	-	-	-	-	-	-	-	-	-	-	-	-
Betrag je Bezieher/in (EUR/M)	[600]	[600]	[800]	[258]	-	-	-	-	-	-	-	-	-

* Kantar - Public Division *

Schichtung des Krankengeldes von der Krankenkasse

PROZENT SENKRECHT

Teilgesamtheit: Männer ab 60 Jahren (ohne Heimbewohner) - neue Länder (mit Ost-Berlin)

		Männer - Tätigkeitsniveau																
		Alle Arbeiter				Angestellte				Beamte, Berufssol.		Selbstständige					Mit-	
Männer		Ange-	Fach-	Meister	Ange-	Einf.	Mittl.	Gehob.	Hochq./	Einf./	Gehob./	Land-	Hand-	Verkam.	Sonst.	Gewerbe	hel-	
		lernt	arbeiter	Polier	lernt	Fachkr.	Fachkr.	Fachkr.	leit.	Mittl.D.	Höher.D.	wirte	werker	Freib.	Freib.	treib.	fende	
Basis hochger. (in Tsd.)		2034	111	707	107	15	112	262	149	276	23	42	10	52	25	31	99	1
Basis ungewichtet		4774	237	1608	266	31	248	626	388	699	48	116	20	121	59	72	200	4
ZY045 Krankengeld																		
Bezieher: hochger. (in Tsd.)		10	2	6	1	-	-	0	-	-	-	-	1	-	0	-	-	-
(in %)		0	2	1	1	-	-	0	-	-	-	-	1	-	2	-	-	-
ungewichtet		19	4	10	2	-	-	1	-	-	-	-	1	-	1	-	-	-
1 - u. 25 EUR		-	-	-	-	-	-	-	-	-	-	-	-	-	-	-	-	-
25 - u. 50 EUR		-	-	-	-	-	-	-	-	-	-	-	-	-	-	-	-	-
50 - u. 100 EUR		-	-	-	-	-	-	-	-	-	-	-	-	-	-	-	-	-
100 - u. 200 EUR		-	-	-	-	-	-	-	-	-	-	-	-	-	-	-	-	-
200 - u. 300 EUR		(3)	-	-	-	-	-	[100]	-	-	-	-	-	-	-	-	-	-
300 - u. 400 EUR		(6)	-	-	-	-	-	-	-	-	-	-	[100]	-	-	-	-	-
400 - u. 500 EUR		(6)	-	(10)	-	-	-	-	-	-	-	-	-	-	-	-	-	-
500 - u. 600 EUR		-	-	-	-	-	-	-	-	-	-	-	-	-	-	-	-	-
600 - u. 700 EUR		-	-	-	-	-	-	-	-	-	-	-	-	-	-	-	-	-
700 - u. 800 EUR		(6)	-	(10)	-	-	-	-	-	-	-	-	-	-	-	-	-	-
800 - u. 900 EUR		(10)	[50]	-	-	-	-	-	-	-	-	-	-	-	-	-	-	-
900 - u. 1.000 EUR		(10)	[25]	(10)	-	-	-	-	-	-	-	-	-	-	-	-	-	-
1.000 - u. 1.100 EUR		(4)	-	(7)	-	-	-	-	-	-	-	-	-	-	-	-	-	-
1.100 - u. 1.200 EUR		(10)	[25]	-	[44]	-	-	-	-	-	-	-	-	-	-	-	-	-
1.200 - u. 1.300 EUR		(6)	-	-	[56]	-	-	-	-	-	-	-	-	-	-	-	-	-
1.300 - u. 1.400 EUR		(10)	-	(9)	-	-	-	-	-	-	-	-	-	-	-	-	-	-
1.400 - u. 1.500 EUR		(16)	-	(29)	-	-	-	-	-	-	-	-	-	-	-	-	[100]	-
1.500 - u. 1.750 EUR		-	-	-	-	-	-	-	-	-	-	-	-	-	-	-	-	-
1.750 - u. 2.000 EUR		(14)	-	(25)	-	-	-	-	-	-	-	-	-	-	-	-	-	-
2.000 - u. 2.500 EUR		-	-	-	-	-	-	-	-	-	-	-	-	-	-	-	-	-
2.500 - u. 5.000 EUR		-	-	-	-	-	-	-	-	-	-	-	-	-	-	-	-	-
5.000 EUR und mehr		-	-	-	-	-	-	-	-	-	-	-	-	-	-	-	-	-
S U M M E		100	100	100	100	-	-	100	-	-	-	-	100	-	100	-	-	-
1 - u. 250 EUR		-	-	-	-	-	-	-	-	-	-	-	-	-	-	-	-	-
250 - u. 500 EUR		(15)	-	(10)	-	-	-	[100]	-	-	-	-	[100]	-	-	-	-	-
500 - u. 750 EUR		-	-	-	-	-	-	-	-	-	-	-	-	-	-	-	-	-
750 - u. 1.000 EUR		(26)	[75]	(20)	-	-	-	-	-	-	-	-	-	-	-	-	-	-
1.000 - u. 1.500 EUR		(46)	[25]	(45)	[100]	-	-	-	-	-	-	-	-	-	[100]	-	-	-
1.500 EUR und mehr		(14)	-	(25)	-	-	-	-	-	-	-	-	-	-	-	-	-	-
Betrag je Bezieher/in (EUR/M)		(1106)	[930]	(1263)	[1182]	-	-	[258]	-	-	-	-	[360]	-	[1319]	-	-	-

* Kantar - Public Division *

Schichtung des Krankengeldes von der Krankenkasse

PROZENT SENKRECHT

Teilgesamtheit: Frauen ab 60 Jahren (ohne Heimbewohner) - neue Länder (mit Ost-Berlin)

	Frauen - Tätigkeitsniveau																	
	Alle Arbeiter				Angestellte				Beamte, Berufssol.		Selbstständige				Mit-			
	Frauen														fende			
	Ange- lernt	Fach- arbeiter	Meister- Polier	Ange- lernt	Einf. Fachkr.	Mittl. Fachkr.	Gehob. Fachkr.	Hochq./ leit.	Einf./ Mittl.D.	Gehob./ Höher.D.	Land- wirte	Hand- werker	Verkam. Freib.	Sonst. Freib.	Gewerbe- treib.		hel-	
Basis hochger. (in Tsd.)	2516	261	510	16	73	452	704	178	125	6	34	2	11	18	18	52	26	
Basis ungewichtet	5905	599	1183	39	164	1051	1677	431	304	16	82	3	26	42	41	119	64	
ZY045 Krankengeld																		
Bezieher: hochger. (in Tsd.)	12	3	1	-	1	2	2	1	-	-	1	-	-	-	-	1	-	
(in %)	0	1	0	-	1	1	0	0	-	-	2	-	-	-	-	1	-	
ungewichtet	24	6	3	-	2	5	5	1	-	-	1	-	-	-	-	1	-	
1 - u. 25 EUR	-	-	-	-	-	-	-	-	-	-	-	-	-	-	-	-	-	
25 - u. 50 EUR	-	-	-	-	-	-	-	-	-	-	-	-	-	-	-	-	-	
50 - u. 100 EUR	-	-	-	-	-	-	-	-	-	-	-	-	-	-	-	-	-	
100 - u. 200 EUR	(5)	[19]	-	-	-	-	-	-	-	-	-	-	-	-	-	-	-	
200 - u. 300 EUR	(5)	-	-	-	-	-	-	-	-	-	-	-	-	-	-	[100]	-	
300 - u. 400 EUR	-	-	-	-	-	-	-	-	-	-	-	-	-	-	-	-	-	
400 - u. 500 EUR	(3)	-	[29]	-	-	-	-	-	-	-	-	-	-	-	-	-	-	
500 - u. 600 EUR	(7)	[27]	-	-	-	-	-	-	-	-	-	-	-	-	-	-	-	
600 - u. 700 EUR	(3)	-	-	-	-	[14]	-	-	-	-	-	-	-	-	-	-	-	
700 - u. 800 EUR	(9)	-	-	-	[61]	-	[18]	-	-	-	-	-	-	-	-	-	-	
800 - u. 900 EUR	(12)	[16]	-	-	[39]	[21]	-	-	-	-	-	-	-	-	-	-	-	
900 - u. 1.000 EUR	(10)	[38]	-	-	-	-	-	-	-	-	-	-	-	-	-	-	-	
1.000 - u. 1.100 EUR	(5)	-	-	-	-	-	[28]	-	-	-	-	-	-	-	-	-	-	
1.100 - u. 1.200 EUR	-	-	-	-	-	-	-	-	-	-	-	-	-	-	-	-	-	
1.200 - u. 1.300 EUR	(8)	-	-	-	-	[42]	-	-	-	-	-	-	-	-	-	-	-	
1.300 - u. 1.400 EUR	(4)	-	-	-	-	-	[20]	-	-	-	-	-	-	-	-	-	-	
1.400 - u. 1.500 EUR	(4)	-	[32]	-	-	-	-	-	-	-	-	-	-	-	-	-	-	
1.500 - u. 1.750 EUR	(3)	-	-	-	-	-	[17]	-	-	-	-	-	-	-	-	-	-	
1.750 - u. 2.000 EUR	(10)	-	[39]	-	-	-	-	-	-	-	[100]	-	-	-	-	-	-	
2.000 - u. 2.500 EUR	(14)	-	-	-	-	[23]	[17]	[100]	-	-	-	-	-	-	-	-	-	
2.500 - u. 5.000 EUR	-	-	-	-	-	-	-	-	-	-	-	-	-	-	-	-	-	
5.000 EUR und mehr	-	-	-	-	-	-	-	-	-	-	-	-	-	-	-	-	-	
S U M M E	100	100	100	-	100	100	100	100	-	-	100	-	-	-	-	100	-	
1 - u. 250 EUR	(5)	[19]	-	-	-	-	-	-	-	-	-	-	-	-	-	-	-	
250 - u. 500 EUR	(8)	-	[29]	-	-	-	-	-	-	-	-	-	-	-	-	[100]	-	
500 - u. 750 EUR	(18)	[27]	-	-	[61]	[14]	[18]	-	-	-	-	-	-	-	-	-	-	
750 - u. 1.000 EUR	(21)	[55]	-	-	[39]	[21]	-	-	-	-	-	-	-	-	-	-	-	
1.000 - u. 1.500 EUR	(21)	-	[32]	-	-	[42]	[48]	-	-	-	-	-	-	-	-	-	-	
1.500 EUR und mehr	(27)	-	[39]	-	-	[23]	[34]	[100]	-	-	[100]	-	-	-	-	-	-	
Betrag je Bezieher/in (EUR/M)	(1113)	[663]	[1270]	-	[756]	[1230]	[1350]	[2100]	-	-	[1900]	-	-	-	-	[250]	-	

Schichtung des Entgelts der Pflegeversicherung der Pflegeperson

PROZENT SENKRECHT

Teilgesamtheit: Männer und Frauen ab 60 Jahren (ohne Heimbewohner) - neue Länder (mit Ost-Berlin)

	+-- ALLE +--		+----- M ä n n e r -----+						+----- F r a u e n -----+					
			Alle	60-u. 65 J.	65-u. 75 J.	75-u. 85 J.	85 u. älter	65 u. älter	Alle	60-u. 65 J.	65-u. 75 J.	75-u. 85 J.	85 u. älter	65 u. älter
Basis hochger. (in Tsd.)	4550		2034	510	763	632	129	1523	2516	501	868	858	289	2015
Basis ungewichtet	10679		4774	842	1717	1895	320	3932	5905	955	1931	2339	680	4950
ZY046 Entgelt der Pflegevers.														
Bezieher: hochger. (in Tsd.)	49		18	3	7	6	2	15	31	7	12	13	-	25
(in %)	1		1	1	1	1	1	1	1	1	1	1	-	1
ungewichtet	121		42	5	14	19	4	37	79	14	30	35	-	65
1 - u. 25 EUR	-		-	-	-	-	-	-	-	-	-	-	-	-
25 - u. 50 EUR	-		-	-	-	-	-	-	-	-	-	-	-	-
50 - u. 100 EUR	1		-	-	-	-	-	-	1	(6)	-	-	-	-
100 - u. 200 EUR	6		8	[22]	(6)	(3)	-	4	5	(21)	2	-	-	1
200 - u. 300 EUR	9		7	[20]	(6)	(5)	-	5	10	(6)	5	16	-	11
300 - u. 400 EUR	54		58	[44]	(53)	(80)	[22]	61	52	(30)	65	51	-	58
400 - u. 500 EUR	1		-	-	-	-	-	-	2	-	3	2	-	3
500 - u. 600 EUR	20		23	[15]	(25)	(12)	[78]	25	17	(28)	15	14	-	15
600 - u. 700 EUR	-		-	-	-	-	-	-	-	-	-	-	-	-
700 - u. 800 EUR	8		4	-	(10)	-	-	4	10	(9)	10	11	-	11
800 - u. 900 EUR	-		-	-	-	-	-	-	-	-	-	-	-	-
900 - u. 1.000 EUR	1		-	-	-	-	-	-	2	-	-	5	-	3
1.000 - u. 1.100 EUR	-		-	-	-	-	-	-	-	-	-	-	-	-
1.100 - u. 1.200 EUR	-		-	-	-	-	-	-	-	-	-	-	-	-
1.200 - u. 1.300 EUR	-		-	-	-	-	-	-	-	-	-	-	-	-
1.300 - u. 1.400 EUR	-		-	-	-	-	-	-	-	-	-	-	-	-
1.400 - u. 1.500 EUR	-		-	-	-	-	-	-	-	-	-	-	-	-
1.500 - u. 1.750 EUR	-		-	-	-	-	-	-	-	-	-	-	-	-
1.750 - u. 2.000 EUR	-		-	-	-	-	-	-	-	-	-	-	-	-
2.000 - u. 2.500 EUR	-		-	-	-	-	-	-	-	-	-	-	-	-
2.500 - u. 5.000 EUR	-		-	-	-	-	-	-	-	-	-	-	-	-
5.000 EUR und mehr	-		-	-	-	-	-	-	-	-	-	-	-	-
S U M M E	100		100	100	100	100	100	100	100	100	100	100	-	100
1 - u. 250 EUR	13		15	[42]	(12)	(8)	-	9	12	(27)	7	9	-	8
250 - u. 500 EUR	58		58	[44]	(53)	(80)	[22]	61	58	(36)	68	61	-	65
500 - u. 750 EUR	27		27	[15]	(35)	(12)	[78]	30	28	(37)	25	25	-	25
750 - u. 1.000 EUR	1		-	-	-	-	-	-	2	-	-	5	-	3
1.000 - u. 1.500 EUR	-		-	-	-	-	-	-	-	-	-	-	-	-
1.500 EUR und mehr	-		-	-	-	-	-	-	-	-	-	-	-	-
Betrag je Bezieher/in (EUR/M)	382		364	[285]	(397)	(336)	[495]	382	392	(359)	384	417	-	401

* Kantar - Public Division *

Schichtung des Entgelts der Pflegeversicherung der Pflegeperson

PROZENT SENKRECHT

Teilgesamtheit: Männer ab 60 Jahren (ohne Heimbewohner) - neue Länder (mit Ost-Berlin)

	+-- ALLE +--				+ V E R H E I R A T E T E +				+----- A L L E I N S T E H E N D E N A C H F A M I L I E N S T A N D -----+											
		+-----+-----+-----+			+-----+-----+-----+			+-----+-----+-----+			+-----+-----+-----+			+-----+-----+-----+						
		Gesamt	60-u.	65 u.	Alle	60-u.	65 u.	Alle	60-u.	65 u.	Alle	60-u.	65 u.	Geschieden/Getr.lebend	Alle	60-u.	65 u.	Ledig		
	Alle	65 J.	älter	Alle	65 J.	älter	Alle	65 J.	älter	Alle	65 J.	älter	Alle	65 J.	älter	Alle	65 J.	älter		
Basis hochger. (in Tsd.)	2034	1486	356	1130	548	154	394	206	15	191	232	88	144	110	52	59				
Basis ungewichtet	4774	3510	612	2898	1264	230	1034	555	23	532	488	136	352	221	71	150				
ZY046 Entgelt der Pflegevers.																				
Bezieher: hochger. (in Tsd.)	18	15	1	14	3	2	1	1	1	0	1	1	1	1	1	-				
(in %)	1	1	0	1	1	2	0	1	6	0	1	1	0	1	1	-				
ungewichtet	42	37	2	35	5	3	2	2	1	1	2	1	1	1	1	-				
1 - u. 25 EUR	-	-	-	-	-	-	-	-	-	-	-	-	-	-	-	-	-	-		
25 - u. 50 EUR	-	-	-	-	-	-	-	-	-	-	-	-	-	-	-	-	-	-		
50 - u. 100 EUR	-	-	-	-	-	-	-	-	-	-	-	-	-	-	-	-	-	-		
100 - u. 200 EUR	8	4	-	5	[22]	[31]	-	-	-	-	[51]	[100]	-	-	-	-	-	-		
200 - u. 300 EUR	7	5	-	5	[20]	[28]	-	-	-	-	-	-	-	[100]	[100]	-	-	-		
300 - u. 400 EUR	58	58	[50]	59	[58]	[41]	[100]	[100]	[100]	[100]	[49]	-	[100]	-	-	-	-	-		
400 - u. 500 EUR	-	-	-	-	-	-	-	-	-	-	-	-	-	-	-	-	-	-		
500 - u. 600 EUR	23	29	[50]	27	-	-	-	-	-	-	-	-	-	-	-	-	-	-		
600 - u. 700 EUR	-	-	-	-	-	-	-	-	-	-	-	-	-	-	-	-	-	-		
700 - u. 800 EUR	4	4	-	5	-	-	-	-	-	-	-	-	-	-	-	-	-	-		
800 - u. 900 EUR	-	-	-	-	-	-	-	-	-	-	-	-	-	-	-	-	-	-		
900 - u. 1.000 EUR	-	-	-	-	-	-	-	-	-	-	-	-	-	-	-	-	-	-		
1.000 - u. 1.100 EUR	-	-	-	-	-	-	-	-	-	-	-	-	-	-	-	-	-	-		
1.100 - u. 1.200 EUR	-	-	-	-	-	-	-	-	-	-	-	-	-	-	-	-	-	-		
1.200 - u. 1.300 EUR	-	-	-	-	-	-	-	-	-	-	-	-	-	-	-	-	-	-		
1.300 - u. 1.400 EUR	-	-	-	-	-	-	-	-	-	-	-	-	-	-	-	-	-	-		
1.400 - u. 1.500 EUR	-	-	-	-	-	-	-	-	-	-	-	-	-	-	-	-	-	-		
1.500 - u. 1.750 EUR	-	-	-	-	-	-	-	-	-	-	-	-	-	-	-	-	-	-		
1.750 - u. 2.000 EUR	-	-	-	-	-	-	-	-	-	-	-	-	-	-	-	-	-	-		
2.000 - u. 2.500 EUR	-	-	-	-	-	-	-	-	-	-	-	-	-	-	-	-	-	-		
2.500 - u. 5.000 EUR	-	-	-	-	-	-	-	-	-	-	-	-	-	-	-	-	-	-		
5.000 EUR und mehr	-	-	-	-	-	-	-	-	-	-	-	-	-	-	-	-	-	-		
S U M M E	100	100	100	100	100	100	100	100	100	100	100	100	100	100	100	-				
1 - u. 250 EUR	15	9	-	9	[42]	[59]	-	-	-	-	[51]	[100]	-	[100]	[100]	-				
250 - u. 500 EUR	58	58	[50]	59	[58]	[41]	[100]	[100]	[100]	[100]	[49]	-	[100]	-	-	-				
500 - u. 750 EUR	27	33	[50]	32	-	-	-	-	-	-	-	-	-	-	-	-				
750 - u. 1.000 EUR	-	-	-	-	-	-	-	-	-	-	-	-	-	-	-	-				
1.000 - u. 1.500 EUR	-	-	-	-	-	-	-	-	-	-	-	-	-	-	-	-				
1.500 EUR und mehr	-	-	-	-	-	-	-	-	-	-	-	-	-	-	-	-				
Betrag je Bezieher/in (EUR/M)	364	390	[422]	388	[251]	[229]	[304]	[316]	[316]	[315]	[207]	[120]	[300]	[220]	[220]	-				

* Kantar - Public Division *

Schichtung des Entgelts der Pflegeversicherung der Pflegeperson

PROZENT SENKRECHT

Teilgesamtheit: Frauen ab 60 Jahren (ohne Heimbewohner) - neue Länder (mit Ost-Berlin)

	+-- ALLE +--				+ V E R H E I R A T E T E +				+----- A L L E I N S T E H E N D E N A C H F A M I L I E N S T A N D -----+												
		+-----+-----+-----+-----+			+-----+-----+-----+-----+			+-----+-----+-----+-----+			+-----+-----+-----+-----+			+-----+-----+-----+-----+							
			60-u.	65 u.		60-u.	65 u.		60-u.	65 u.		60-u.	65 u.		60-u.	65 u.					
	Alle	65 J.	älter	Alle	65 J.	älter	Alle	65 J.	älter	Alle	65 J.	älter	Alle	65 J.	älter	Alle	65 J.	älter			
Basis hochger. (in Tsd.)	2516			1313	332	982				1203	170	1033	820	60	760	268	78	191	114	32	82
Basis ungewichtet	5905			3194	685	2509				2711	270	2441	1790	95	1695	625	124	501	296	51	245
ZY046 Entgelt der Pflegevers.																					
Bezieher: hochger. (in Tsd.)	31			22	4	18				9	3	6	5	1	4	3	1	2	2	2	-
(in %)	1			2	1	2				1	2	1	1	1	1	1	1	1	2	6	-
ungewichtet	79			61	9	52				18	5	13	9	1	8	6	1	5	3	3	-
1 - u. 25 EUR	-			-	-	-				-	-	-	-	-	-	-	-	-	-	-	-
25 - u. 50 EUR	-			-	-	-				-	-	-	-	-	-	-	-	-	-	-	-
50 - u. 100 EUR	1			2	[11]	-				-	-	-	-	-	-	-	-	-	-	-	-
100 - u. 200 EUR	5			5	[24]	1				(6)	[17]	-	-	-	-	-	-	-	[29]	[29]	-
200 - u. 300 EUR	10			10	[11]	9				(10)	-	(15)	[12]	-	[13]	[14]	-	[18]	-	-	-
300 - u. 400 EUR	52			60	[54]	61				(32)	-	(48)	[35]	-	[41]	[48]	-	[61]	-	-	-
400 - u. 500 EUR	2			3	-	3				-	-	-	-	-	-	-	-	-	-	-	-
500 - u. 600 EUR	17			12	-	15				(29)	[62]	(13)	[31]	[100]	[21]	-	-	-	[71]	[71]	-
600 - u. 700 EUR	-			-	-	-				-	-	-	-	-	-	-	-	-	-	-	-
700 - u. 800 EUR	10			8	-	10				(15)	[21]	(13)	[8]	-	[9]	[38]	[100]	[21]	-	-	-
800 - u. 900 EUR	-			-	-	-				-	-	-	-	-	-	-	-	-	-	-	-
900 - u. 1.000 EUR	2			-	-	-				(7)	-	(10)	[14]	-	[16]	-	-	-	-	-	-
1.000 - u. 1.100 EUR	-			-	-	-				-	-	-	-	-	-	-	-	-	-	-	-
1.100 - u. 1.200 EUR	-			-	-	-				-	-	-	-	-	-	-	-	-	-	-	-
1.200 - u. 1.300 EUR	-			-	-	-				-	-	-	-	-	-	-	-	-	-	-	-
1.300 - u. 1.400 EUR	-			-	-	-				-	-	-	-	-	-	-	-	-	-	-	-
1.400 - u. 1.500 EUR	-			-	-	-				-	-	-	-	-	-	-	-	-	-	-	-
1.500 - u. 1.750 EUR	-			-	-	-				-	-	-	-	-	-	-	-	-	-	-	-
1.750 - u. 2.000 EUR	-			-	-	-				-	-	-	-	-	-	-	-	-	-	-	-
2.000 - u. 2.500 EUR	-			-	-	-				-	-	-	-	-	-	-	-	-	-	-	-
2.500 - u. 5.000 EUR	-			-	-	-				-	-	-	-	-	-	-	-	-	-	-	-
5.000 EUR und mehr	-			-	-	-				-	-	-	-	-	-	-	-	-	-	-	-
S U M M E	100			100	100	100				100	100	100	100	100	100	100	100	100	100	100	-
1 - u. 250 EUR	12			13	[35]	8				(10)	[17]	(7)	-	-	-	[14]	-	[18]	[29]	[29]	-
250 - u. 500 EUR	58			67	[65]	67				(38)	-	(57)	[47]	-	[54]	[48]	-	[61]	-	-	-
500 - u. 750 EUR	28			21	-	25				(45)	[83]	(26)	[39]	[100]	[30]	[38]	[100]	[21]	[71]	[71]	-
750 - u. 1.000 EUR	2			-	-	-				(7)	-	(10)	[14]	-	[16]	-	-	-	-	-	-
1.000 - u. 1.500 EUR	-			-	-	-				-	-	-	-	-	-	-	-	-	-	-	-
1.500 EUR und mehr	-			-	-	-				-	-	-	-	-	-	-	-	-	-	-	-
Betrag je Bezieher/in (EUR/M)	392			361	[243]	385				(467)	[503]	(449)	[492]	[510]	[489]	[453]	[728]	[377]	[422]	[422]	-

* Kantar - Public Division *

Schichtung des Entgelts der Pflegeversicherung der Pflegeperson

PROZENT SENKRECHT

Teilgesamtheit: Männer und Frauen ab 65 Jahren (ohne Heimbewohner) - neue Länder (mit Ost-Berlin)

	+-- alle ---+	+- LETZTE / HEUTIGE BERUFLICHE STELLUNG ("Alle" einschl. nie erwerbstätig und K.A. zur beruflichen Stellung) -----+											
		+----- M ä n n e r -----+						+----- F r a u e n -----+					
		Alle	Arbeiter	An- gestellte	Beamte/ Ber.-Sold	Selbst- ständige	Mit- helfende	Alle	Arbeiter	An- gestellte	Beamte/ Ber.-Sold	Selbst- ständige	Mit- helfende
Basis hochger. (in Tsd.)	3538	1523	667	650	43	151	1	2015	626	1247	23	74	21
Basis ungewichtet	8882	3932	1682	1715	129	374	4	4950	1518	3077	70	180	53
ZY046 Entgelt der Pflegevers.													
Bezieher: hochger. (in Tsd.)	39	15	7	5	-	2	-	25	7	17	0	1	-
(in %)	1	1	1	1	-	2	-	1	1	1	1	1	-
ungewichtet	102	37	17	14	-	6	-	65	19	43	1	2	-
1 - u. 25 EUR	-	-	-	-	-	-	-	-	-	-	-	-	-
25 - u. 50 EUR	-	-	-	-	-	-	-	-	-	-	-	-	-
50 - u. 100 EUR	-	-	-	-	-	-	-	-	-	-	-	-	-
100 - u. 200 EUR	2	4	(6)	(4)	-	-	-	1	-	1	-	-	-
200 - u. 300 EUR	9	5	(4)	-	-	[16]	-	11	(22)	6	-	[32]	-
300 - u. 400 EUR	59	61	(62)	(64)	-	[53]	-	58	(49)	63	[100]	-	-
400 - u. 500 EUR	2	-	-	-	-	-	-	3	-	4	-	-	-
500 - u. 600 EUR	19	25	(28)	(20)	-	[31]	-	15	(17)	12	-	[68]	-
600 - u. 700 EUR	-	-	-	-	-	-	-	-	-	-	-	-	-
700 - u. 800 EUR	8	4	-	(12)	-	-	-	11	(4)	14	-	-	-
800 - u. 900 EUR	-	-	-	-	-	-	-	-	-	-	-	-	-
900 - u. 1.000 EUR	2	-	-	-	-	-	-	3	(9)	-	-	-	-
1.000 - u. 1.100 EUR	-	-	-	-	-	-	-	-	-	-	-	-	-
1.100 - u. 1.200 EUR	-	-	-	-	-	-	-	-	-	-	-	-	-
1.200 - u. 1.300 EUR	-	-	-	-	-	-	-	-	-	-	-	-	-
1.300 - u. 1.400 EUR	-	-	-	-	-	-	-	-	-	-	-	-	-
1.400 - u. 1.500 EUR	-	-	-	-	-	-	-	-	-	-	-	-	-
1.500 - u. 1.750 EUR	-	-	-	-	-	-	-	-	-	-	-	-	-
1.750 - u. 2.000 EUR	-	-	-	-	-	-	-	-	-	-	-	-	-
2.000 - u. 2.500 EUR	-	-	-	-	-	-	-	-	-	-	-	-	-
2.500 - u. 5.000 EUR	-	-	-	-	-	-	-	-	-	-	-	-	-
5.000 EUR und mehr	-	-	-	-	-	-	-	-	-	-	-	-	-
S U M M E	100	100	100	100	-	100	-	100	100	100	100	100	-
1 - u. 250 EUR	8	9	(10)	(4)	-	[16]	-	8	(10)	6	-	[32]	-
250 - u. 500 EUR	63	61	(62)	(64)	-	[53]	-	65	(60)	68	[100]	-	-
500 - u. 750 EUR	27	30	(28)	(32)	-	[31]	-	25	(20)	26	-	[68]	-
750 - u. 1.000 EUR	2	-	-	-	-	-	-	3	(9)	-	-	-	-
1.000 - u. 1.500 EUR	-	-	-	-	-	-	-	-	-	-	-	-	-
1.500 EUR und mehr	-	-	-	-	-	-	-	-	-	-	-	-	-
Betrag je Bezieher/in (EUR/M)	394	382	(370)	(402)	-	[369]	-	401	(411)	397	[316]	[436]	-

* Kantar - Public Division *

Schichtung des Entgelts der Pflegeversicherung der Pflegeperson

PROZENT SENKRECHT

Teilgesamtheit: Männer ab 60 Jahren (ohne Heimbewohner) - neue Länder (mit Ost-Berlin)

	Männer - Tätigkeitsniveau																
	Alle Arbeiter				Angestellte				Beamte, Berufssol.		Selbstständige				Mit-		
	Männer														hel-		
	Ange- lernt	Fach- arbeiter	Meister/ Polier	Ange- lernt	Einf. Fachkr.	Mittl. Fachkr.	Gehob. Fachkr.	Hochq./ leit.	Einf./ Mittl.D.	Gehob./ Höher.D.	Land- wirte	Hand- werker	Verkam. Freib.	Sonst. Freib.	Gewerbe/ treib.		helfende
Basis hochger. (in Tsd.)	2034	111	707	107	15	112	262	149	276	23	42	10	52	25	31	99	1
Basis ungewichtet	4774	237	1608	266	31	248	626	388	699	48	116	20	121	59	72	200	4
ZY046 Entgelt der Pflegevers.																	
Bezieher: hochger. (in Tsd.)	18	0	8	1	-	0	2	0	3	-	-	-	1	-	-	2	-
(in %)	1	0	1	1	-	0	1	0	1	-	-	-	2	-	-	2	-
ungewichtet	42	1	17	3	-	1	6	1	7	-	-	-	2	-	-	4	-
1 - u. 25 EUR	-	-	-	-	-	-	-	-	-	-	-	-	-	-	-	-	-
25 - u. 50 EUR	-	-	-	-	-	-	-	-	-	-	-	-	-	-	-	-	-
50 - u. 100 EUR	-	-	-	-	-	-	-	-	-	-	-	-	-	-	-	-	-
100 - u. 200 EUR	8	-	(14)	-	-	-	[9]	-	-	-	-	-	-	-	-	-	-
200 - u. 300 EUR	7	-	(12)	-	-	-	-	-	-	-	-	-	-	-	-	[25]	-
300 - u. 400 EUR	58	[100]	(57)	[56]	-	[100]	[71]	[100]	[37]	-	-	[100]	-	-	-	[27]	-
400 - u. 500 EUR	-	-	-	-	-	-	-	-	-	-	-	-	-	-	-	-	-
500 - u. 600 EUR	23	-	(18)	[44]	-	-	[21]	-	[40]	-	-	-	-	-	-	[48]	-
600 - u. 700 EUR	-	-	-	-	-	-	-	-	-	-	-	-	-	-	-	-	-
700 - u. 800 EUR	4	-	-	-	-	-	-	-	[23]	-	-	-	-	-	-	-	-
800 - u. 900 EUR	-	-	-	-	-	-	-	-	-	-	-	-	-	-	-	-	-
900 - u. 1.000 EUR	-	-	-	-	-	-	-	-	-	-	-	-	-	-	-	-	-
1.000 - u. 1.100 EUR	-	-	-	-	-	-	-	-	-	-	-	-	-	-	-	-	-
1.100 - u. 1.200 EUR	-	-	-	-	-	-	-	-	-	-	-	-	-	-	-	-	-
1.200 - u. 1.300 EUR	-	-	-	-	-	-	-	-	-	-	-	-	-	-	-	-	-
1.300 - u. 1.400 EUR	-	-	-	-	-	-	-	-	-	-	-	-	-	-	-	-	-
1.400 - u. 1.500 EUR	-	-	-	-	-	-	-	-	-	-	-	-	-	-	-	-	-
1.500 - u. 1.750 EUR	-	-	-	-	-	-	-	-	-	-	-	-	-	-	-	-	-
1.750 - u. 2.000 EUR	-	-	-	-	-	-	-	-	-	-	-	-	-	-	-	-	-
2.000 - u. 2.500 EUR	-	-	-	-	-	-	-	-	-	-	-	-	-	-	-	-	-
2.500 - u. 5.000 EUR	-	-	-	-	-	-	-	-	-	-	-	-	-	-	-	-	-
5.000 EUR und mehr	-	-	-	-	-	-	-	-	-	-	-	-	-	-	-	-	-
S U M M E	100	100	100	100	-	100	100	100	100	-	-	-	100	-	-	100	-
1 - u. 250 EUR	15	-	(25)	-	-	-	[9]	-	-	-	-	-	-	-	-	[25]	-
250 - u. 500 EUR	58	[100]	(57)	[56]	-	[100]	[71]	[100]	[37]	-	-	[100]	-	-	-	[27]	-
500 - u. 750 EUR	27	-	(18)	[44]	-	-	[21]	-	[63]	-	-	-	-	-	-	[48]	-
750 - u. 1.000 EUR	-	-	-	-	-	-	-	-	-	-	-	-	-	-	-	-	-
1.000 - u. 1.500 EUR	-	-	-	-	-	-	-	-	-	-	-	-	-	-	-	-	-
1.500 EUR und mehr	-	-	-	-	-	-	-	-	-	-	-	-	-	-	-	-	-
Betrag je Bezieher/in (EUR/M)	364	[316]	(322)	[431]	-	[316]	[344]	[316]	[504]	-	-	-	[316]	-	-	[399]	-

* Kantar - Public Division *

Schichtung des Entgelts der Pflegeversicherung der Pflegeperson

PROZENT SENKRECHT

Teilgesamtheit: Frauen ab 60 Jahren (ohne Heimbewohner) - neue Länder (mit Ost-Berlin)

	Frauen - Tätigkeitsniveau																
	Alle Arbeiter				Angestellte					Beamte, Berufssol.		Selbstständige				Mit-	
	Frauen															helfende	
	Ange- lernt	Fach- arbeiter	Meister/ Polier	Ange- lernt	Einf. Fachkr.	Mittl. Fachkr.	Gehob. Fachkr.	Hochq./ leit.	Einf./ Mittl.D.	Gehob./ Höher.D.	Land- wirte	Hand- werker	Verkam. Freib.	Sonst. Freib.	Gewerbe/ treib.		
Basis hochger. (in Tsd.)	2516	261	510	16	73	452	704	178	125	6	34	2	11	18	18	52	26
Basis ungewichtet	5905	599	1183	39	164	1051	1677	431	304	16	82	3	26	42	41	119	64
ZY046 Entgelt der Pflegevers.																	
Bezieher: hochger. (in Tsd.)	31	3	6	-	1	7	10	2	1	-	0	-	0	-	-	0	-
(in %)	1	1	1	-	2	2	1	1	1	-	1	-	4	-	-	0	-
ungewichtet	79	9	16	-	4	14	25	5	3	-	1	-	1	-	-	1	-
1 - u. 25 EUR	-	-	-	-	-	-	-	-	-	-	-	-	-	-	-	-	-
25 - u. 50 EUR	-	-	-	-	-	-	-	-	-	-	-	-	-	-	-	-	-
50 - u. 100 EUR	1	-	(7)	-	-	-	-	-	-	-	-	-	-	-	-	-	-
100 - u. 200 EUR	5	[12]	-	-	-	(7)	(7)	-	-	-	-	-	-	-	-	-	-
200 - u. 300 EUR	10	-	(25)	-	[19]	-	(8)	[20]	-	-	-	-	-	-	-	[100]	-
300 - u. 400 EUR	52	[63]	(39)	-	[81]	(58)	(50)	[60]	[36]	-	[100]	-	-	-	-	-	-
400 - u. 500 EUR	2	-	-	-	-	-	(3)	[20]	-	-	-	-	-	-	-	-	-
500 - u. 600 EUR	17	[25]	(14)	-	-	(19)	(16)	-	[37]	-	-	[100]	-	-	-	-	-
600 - u. 700 EUR	-	-	-	-	-	-	-	-	-	-	-	-	-	-	-	-	-
700 - u. 800 EUR	10	-	(4)	-	-	(16)	(16)	-	[28]	-	-	-	-	-	-	-	-
800 - u. 900 EUR	-	-	-	-	-	-	-	-	-	-	-	-	-	-	-	-	-
900 - u. 1.000 EUR	2	-	(11)	-	-	-	-	-	-	-	-	-	-	-	-	-	-
1.000 - u. 1.100 EUR	-	-	-	-	-	-	-	-	-	-	-	-	-	-	-	-	-
1.100 - u. 1.200 EUR	-	-	-	-	-	-	-	-	-	-	-	-	-	-	-	-	-
1.200 - u. 1.300 EUR	-	-	-	-	-	-	-	-	-	-	-	-	-	-	-	-	-
1.300 - u. 1.400 EUR	-	-	-	-	-	-	-	-	-	-	-	-	-	-	-	-	-
1.400 - u. 1.500 EUR	-	-	-	-	-	-	-	-	-	-	-	-	-	-	-	-	-
1.500 - u. 1.750 EUR	-	-	-	-	-	-	-	-	-	-	-	-	-	-	-	-	-
1.750 - u. 2.000 EUR	-	-	-	-	-	-	-	-	-	-	-	-	-	-	-	-	-
2.000 - u. 2.500 EUR	-	-	-	-	-	-	-	-	-	-	-	-	-	-	-	-	-
2.500 - u. 5.000 EUR	-	-	-	-	-	-	-	-	-	-	-	-	-	-	-	-	-
5.000 EUR und mehr	-	-	-	-	-	-	-	-	-	-	-	-	-	-	-	-	-
S U M M E	100	100	100	-	100	100	100	100	100	-	100	-	100	-	-	100	-
1 - u. 250 EUR	12	[12]	(19)	-	-	(7)	(15)	-	-	-	-	-	-	-	-	[100]	-
250 - u. 500 EUR	58	[63]	(53)	-	[100]	(58)	(53)	[100]	[36]	-	[100]	-	-	-	-	-	-
500 - u. 750 EUR	28	[25]	(18)	-	-	(35)	(32)	-	[64]	-	-	[100]	-	-	-	-	-
750 - u. 1.000 EUR	2	-	(11)	-	-	-	-	-	-	-	-	-	-	-	-	-	-
1.000 - u. 1.500 EUR	-	-	-	-	-	-	-	-	-	-	-	-	-	-	-	-	-
1.500 EUR und mehr	-	-	-	-	-	-	-	-	-	-	-	-	-	-	-	-	-
Betrag je Bezieher/in (EUR/M)	392	[357]	(397)	-	[302]	(406)	(401)	[321]	[502]	-	[316]	-	[545]	-	-	[200]	-

* Kantar - Public Division *

Schichtung des Wohngeldes, bei Ehepaaren je zur Hälfte beiden Ehepartnern zugeordnet

PROZENT SENKRECHT

Teilgesamtheit: Männer und Frauen ab 60 Jahren (ohne Heimbewohner) - neue Länder (mit Ost-Berlin)

	+-- ALLE +--		+----- M ä n n e r -----+						+----- F r a u e n -----+					
			Alle	60-u. 65 J.	65-u. 75 J.	75-u. 85 J.	85 u. älter	65 u. älter	Alle	60-u. 65 J.	65-u. 75 J.	75-u. 85 J.	85 u. älter	65 u. älter
Basis hochger. (in Tsd.)	4550		2034	510	763	632	129	1523	2516	501	868	858	289	2015
Basis ungewichtet	10679		4774	842	1717	1895	320	3932	5905	955	1931	2339	680	4950
ZY061 Wohngeld														
Bezieher: hochger. (in Tsd.)	42		14	5	8	1	-	9	27	7	12	5	4	21
(in %)	1		1	1	1	0	-	1	1	1	1	1	1	1
ungewichtet	99		31	8	18	5	-	23	68	11	28	17	12	57
1 - u. 25 EUR	9		7	-	(13)	-	-	(11)	9	(17)	-	(14)	(19)	7
25 - u. 50 EUR	23		19	[15]	(19)	[40]	-	(22)	25	(9)	(32)	(39)	(13)	30
50 - u. 100 EUR	36		40	[34]	(48)	[12]	-	(43)	34	(25)	(34)	(30)	(55)	37
100 - u. 200 EUR	20		13	-	(14)	[48]	-	(19)	24	(27)	(30)	(13)	(13)	23
200 - u. 300 EUR	5		7	[12]	(5)	-	-	(5)	4	(9)	(4)	(4)	-	3
300 - u. 400 EUR	5		8	[24]	-	-	-	-	3	(14)	-	-	-	-
400 - u. 500 EUR	2		5	[15]	-	-	-	-	-	-	-	-	-	-
500 - u. 600 EUR	-		-	-	-	-	-	-	-	-	-	-	-	-
600 - u. 700 EUR	-		-	-	-	-	-	-	-	-	-	-	-	-
700 - u. 800 EUR	-		-	-	-	-	-	-	-	-	-	-	-	-
800 - u. 900 EUR	-		-	-	-	-	-	-	-	-	-	-	-	-
900 - u. 1.000 EUR	-		-	-	-	-	-	-	-	-	-	-	-	-
1.000 - u. 1.100 EUR	-		-	-	-	-	-	-	-	-	-	-	-	-
1.100 - u. 1.200 EUR	-		-	-	-	-	-	-	-	-	-	-	-	-
1.200 - u. 1.300 EUR	-		-	-	-	-	-	-	-	-	-	-	-	-
1.300 - u. 1.400 EUR	-		-	-	-	-	-	-	-	-	-	-	-	-
1.400 - u. 1.500 EUR	-		-	-	-	-	-	-	-	-	-	-	-	-
1.500 - u. 1.750 EUR	-		-	-	-	-	-	-	-	-	-	-	-	-
1.750 - u. 2.000 EUR	-		-	-	-	-	-	-	-	-	-	-	-	-
2.000 - u. 2.500 EUR	-		-	-	-	-	-	-	-	-	-	-	-	-
2.500 - u. 5.000 EUR	-		-	-	-	-	-	-	-	-	-	-	-	-
5.000 EUR und mehr	-		-	-	-	-	-	-	-	-	-	-	-	-
S U M M E	100		100	100	100	100	-	100	100	100	100	100	100	100
1 - u. 250 EUR	88		79	[48]	(95)	[100]	-	(95)	93	(78)	(96)	(100)	(100)	98
250 - u. 500 EUR	12		21	[52]	(5)	-	-	(5)	7	(22)	(4)	-	-	2
500 - u. 750 EUR	-		-	-	-	-	-	-	-	-	-	-	-	-
750 - u. 1.000 EUR	-		-	-	-	-	-	-	-	-	-	-	-	-
1.000 - u. 1.500 EUR	-		-	-	-	-	-	-	-	-	-	-	-	-
1.500 EUR und mehr	-		-	-	-	-	-	-	-	-	-	-	-	-
Betrag je Bezieher/in (EUR/M)	103		126	[215]	(78)	[97]	-	(80)	90	(127)	(88)	(66)	(63)	78

* Kantar - Public Division *

Schichtung des Wohngeldes, bei Ehepaaren je zur Hälfte beiden Ehepartnern zugeordnet

PROZENT SENKRECHT

Teilgesamtheit: Männer ab 60 Jahren (ohne Heimbewohner) - neue Länder (mit Ost-Berlin)

	+-- ALLE +--			+ VERHEIRATETE +			+----- A L L E I N S T E H E N D E N A C H F A M I L I E N S T A N D -----+									
		+-----+-----+-----+			Gesamt +-----+		Verwitwet +-----+		Geschieden/Getr.lebend+-----+		Ledig +-----+					
		Alle	60-u. 65 J.	65 u. älter	Alle	60-u. 65 J.	65 u. älter	Alle	60-u. 65 J.	65 u. älter	Alle	60-u. 65 J.	65 u. älter			
Basis hochger. (in Tsd.)	2034	1486	356	1130	548	154	394	206	15	191	232	88	144	110	52	59
Basis ungewichtet	4774	3510	612	2898	1264	230	1034	555	23	532	488	136	352	221	71	150
ZY061 Wohngeld																
Bezieher: hochger. (in Tsd.)	14	3	1	2	12	4	7	1	0	0	7	2	6	4	2	2
(in %)	1	0	0	0	2	3	2	0	3	0	3	2	4	3	4	3
ungewichtet	31	5	1	4	26	7	19	2	1	1	16	3	13	8	3	5
1 - u. 25 EUR	7	[21]	-	[27]	(4)	-	(7)	-	-	-	(7)	-	(9)	-	-	-
25 - u. 50 EUR	19	-	-	-	(24)	[17]	(28)	-	-	-	(17)	-	(23)	[40]	[34]	[47]
50 - u. 100 EUR	40	[62]	[100]	[51]	(35)	[26]	(41)	[100]	[100]	[100]	(35)	-	(47)	[25]	[32]	[16]
100 - u. 200 EUR	13	-	-	-	(15)	-	(24)	-	-	-	(16)	-	(21)	[17]	-	[37]
200 - u. 300 EUR	7	[17]	-	[22]	(5)	[14]	-	-	-	-	(8)	[34]	-	-	-	-
300 - u. 400 EUR	8	-	-	-	(10)	[27]	-	-	-	-	(16)	[66]	-	-	-	-
400 - u. 500 EUR	5	-	-	-	(6)	[17]	-	-	-	-	-	-	-	[19]	[34]	-
500 - u. 600 EUR	-	-	-	-	-	-	-	-	-	-	-	-	-	-	-	-
600 - u. 700 EUR	-	-	-	-	-	-	-	-	-	-	-	-	-	-	-	-
700 - u. 800 EUR	-	-	-	-	-	-	-	-	-	-	-	-	-	-	-	-
800 - u. 900 EUR	-	-	-	-	-	-	-	-	-	-	-	-	-	-	-	-
900 - u. 1.000 EUR	-	-	-	-	-	-	-	-	-	-	-	-	-	-	-	-
1.000 - u. 1.100 EUR	-	-	-	-	-	-	-	-	-	-	-	-	-	-	-	-
1.100 - u. 1.200 EUR	-	-	-	-	-	-	-	-	-	-	-	-	-	-	-	-
1.200 - u. 1.300 EUR	-	-	-	-	-	-	-	-	-	-	-	-	-	-	-	-
1.300 - u. 1.400 EUR	-	-	-	-	-	-	-	-	-	-	-	-	-	-	-	-
1.400 - u. 1.500 EUR	-	-	-	-	-	-	-	-	-	-	-	-	-	-	-	-
1.500 - u. 1.750 EUR	-	-	-	-	-	-	-	-	-	-	-	-	-	-	-	-
1.750 - u. 2.000 EUR	-	-	-	-	-	-	-	-	-	-	-	-	-	-	-	-
2.000 - u. 2.500 EUR	-	-	-	-	-	-	-	-	-	-	-	-	-	-	-	-
2.500 - u. 5.000 EUR	-	-	-	-	-	-	-	-	-	-	-	-	-	-	-	-
5.000 EUR und mehr	-	-	-	-	-	-	-	-	-	-	-	-	-	-	-	-
S U M M E	100	100	100	100	100	100	100	100	100	100	100	100	100	100	100	100
1 - u. 250 EUR	79	[83]	[100]	[78]	(79)	[42]	(100)	[100]	[100]	[100]	(76)	-	(100)	[81]	[66]	[100]
250 - u. 500 EUR	21	[17]	-	[22]	(21)	[58]	-	-	-	-	(24)	[100]	-	[19]	[34]	-
500 - u. 750 EUR	-	-	-	-	-	-	-	-	-	-	-	-	-	-	-	-
750 - u. 1.000 EUR	-	-	-	-	-	-	-	-	-	-	-	-	-	-	-	-
1.000 - u. 1.500 EUR	-	-	-	-	-	-	-	-	-	-	-	-	-	-	-	-
1.500 EUR und mehr	-	-	-	-	-	-	-	-	-	-	-	-	-	-	-	-
Betrag je Bezieher/in (EUR/M)	126	[95]	[59]	[105]	(133)	[234]	(74)	[80]	[89]	[57]	(134)	[324]	(73)	[139]	[189]	[76]

* Kantar - Public Division *

Schichtung des Wohngeldes, bei Ehepaaren je zur Hälfte beiden Ehepartnern zugeordnet

PROZENT SENKRECHT

Teilgesamtheit: Frauen ab 60 Jahren (ohne Heimbewohner) - neue Länder (mit Ost-Berlin)

	+-- ALLE +--				+ VERHEIRATETE +				+----- A L L E I N S T E H E N D E N A C H F A M I L I E N S T A N D -----+											
		+-----+ 60-u. 65 u. Alle 65 J. älter			+-----+ 60-u. 65 u. Alle 65 J. älter			+-----+ 60-u. 65 u. Alle 65 J. älter			+-----+ 60-u. 65 u. Alle 65 J. älter			+-----+ 60-u. 65 u. Alle 65 J. älter						
		Gesamt			Verwitwet			Geschieden/Getr.lebend			Ledig									
Basis hochger. (in Tsd.)	2516	1313	332	982	1203	170	1033	820	60	760	268	78	191	114	32	82				
Basis ungewichtet	5905	3194	685	2509	2711	270	2441	1790	95	1695	625	124	501	296	51	245				
ZY061 Wohngeld																				
Bezieher: hochger. (in Tsd.)	27	2	1	1	26	6	20	2	1	1	19	3	16	5	2	3				
(in %)	1	0	0	0	2	3	2	0	2	0	7	4	8	4	6	3				
ungewichtet	68	4	2	2	64	9	55	4	1	3	49	5	44	11	3	8				
1 - u. 25 EUR	9	[27]	[50]	-	8	[11]	7	-	-	-	9	[20]	7	(10)	-	[16]				
25 - u. 50 EUR	25	-	-	-	27	[11]	32	[24]	-	[41]	32	[20]	34	(7)	-	[11]				
50 - u. 100 EUR	34	[51]	[50]	[53]	33	[20]	36	[35]	-	[59]	29	[20]	31	(44)	[32]	[52]				
100 - u. 200 EUR	24	-	-	-	26	[32]	24	-	-	-	30	[41]	28	(22)	[34]	[14]				
200 - u. 300 EUR	4	[22]	-	[47]	3	[10]	1	-	-	-	-	-	-	(17)	[34]	[7]				
300 - u. 400 EUR	3	-	-	-	4	[16]	-	[41]	[100]	-	-	-	-	-	-	-				
400 - u. 500 EUR	-	-	-	-	-	-	-	-	-	-	-	-	-	-	-	-				
500 - u. 600 EUR	-	-	-	-	-	-	-	-	-	-	-	-	-	-	-	-				
600 - u. 700 EUR	-	-	-	-	-	-	-	-	-	-	-	-	-	-	-	-				
700 - u. 800 EUR	-	-	-	-	-	-	-	-	-	-	-	-	-	-	-	-				
800 - u. 900 EUR	-	-	-	-	-	-	-	-	-	-	-	-	-	-	-	-				
900 - u. 1.000 EUR	-	-	-	-	-	-	-	-	-	-	-	-	-	-	-	-				
1.000 - u. 1.100 EUR	-	-	-	-	-	-	-	-	-	-	-	-	-	-	-	-				
1.100 - u. 1.200 EUR	-	-	-	-	-	-	-	-	-	-	-	-	-	-	-	-				
1.200 - u. 1.300 EUR	-	-	-	-	-	-	-	-	-	-	-	-	-	-	-	-				
1.300 - u. 1.400 EUR	-	-	-	-	-	-	-	-	-	-	-	-	-	-	-	-				
1.400 - u. 1.500 EUR	-	-	-	-	-	-	-	-	-	-	-	-	-	-	-	-				
1.500 - u. 1.750 EUR	-	-	-	-	-	-	-	-	-	-	-	-	-	-	-	-				
1.750 - u. 2.000 EUR	-	-	-	-	-	-	-	-	-	-	-	-	-	-	-	-				
2.000 - u. 2.500 EUR	-	-	-	-	-	-	-	-	-	-	-	-	-	-	-	-				
2.500 - u. 5.000 EUR	-	-	-	-	-	-	-	-	-	-	-	-	-	-	-	-				
5.000 EUR und mehr	-	-	-	-	-	-	-	-	-	-	-	-	-	-	-	-				
S U M M E	100	100	100	100	100	100	100	100	100	100	100	100	100	100	100	100				
1 - u. 250 EUR	93	[78]	[100]	[53]	94	[74]	100	[59]	-	[100]	100	[100]	100	(87)	[66]	[100]				
250 - u. 500 EUR	7	[22]	-	[47]	6	[26]	-	[41]	[100]	-	-	-	-	(13)	[34]	-				
500 - u. 750 EUR	-	-	-	-	-	-	-	-	-	-	-	-	-	-	-	-				
750 - u. 1.000 EUR	-	-	-	-	-	-	-	-	-	-	-	-	-	-	-	-				
1.000 - u. 1.500 EUR	-	-	-	-	-	-	-	-	-	-	-	-	-	-	-	-				
1.500 EUR und mehr	-	-	-	-	-	-	-	-	-	-	-	-	-	-	-	-				
Betrag je Bezieher/in (EUR/M)	90	[106]	[42]	[180]	89	[143]	73	[170]	[330]	[58]	73	[78]	72	(115)	[158]	[87]				

* Kantar - Public Division *

Schichtung des Wohngeldes, bei Ehepaaren je zur Hälfte beiden Ehepartnern zugeordnet

PROZENT SENKRECHT

Teilgesamtheit: Männer und Frauen ab 65 Jahren (ohne Heimbewohner) - neue Länder (mit Ost-Berlin)

	+-- alle +--	+-- LETZTE / HEUTIGE BERUFLICHE STELLUNG ("Alle" einschl. nie erwerbstätig und K.A. zur beruflichen Stellung) +--											
		+----- M ä n n e r -----+						+----- F r a u e n -----+					
		Alle	Arbeiter	An- gestellte	Beamte/ Ber.-Sold	Selbst- ständige	Mit- helfende	Alle	Arbeiter	An- gestellte	Beamte/ Ber.-Sold	Selbst- ständige	Mit- helfende
Basis hochger. (in Tsd.)	3538	1523	667	650	43	151	1	2015	626	1247	23	74	21
Basis ungewichtet	8882	3932	1682	1715	129	374	4	4950	1518	3077	70	180	53
ZY061 Wohngeld													

Bezieher: hochger. (in Tsd.)	30	9	5	2	-	3	-	21	11	8	-	1	-
(in %)	1	1	1	0	-	2	-	1	2	1	-	1	-
ungewichtet	80	23	12	4	-	6	-	57	31	23	-	2	-
1 - u. 25 EUR	8	(11)	(21)	-	-	-	-	7	9	(6)	-	-	-
25 - u. 50 EUR	28	(22)	(20)	[27]	-	[26]	-	30	27	(29)	-	[100]	-
50 - u. 100 EUR	39	(43)	(28)	[58]	-	[58]	-	37	39	(39)	-	-	-
100 - u. 200 EUR	22	(19)	(23)	[15]	-	[17]	-	23	25	(19)	-	-	-
200 - u. 300 EUR	4	(5)	(9)	-	-	-	-	3	-	(8)	-	-	-
300 - u. 400 EUR	-	-	-	-	-	-	-	-	-	-	-	-	-
400 - u. 500 EUR	-	-	-	-	-	-	-	-	-	-	-	-	-
500 - u. 600 EUR	-	-	-	-	-	-	-	-	-	-	-	-	-
600 - u. 700 EUR	-	-	-	-	-	-	-	-	-	-	-	-	-
700 - u. 800 EUR	-	-	-	-	-	-	-	-	-	-	-	-	-
800 - u. 900 EUR	-	-	-	-	-	-	-	-	-	-	-	-	-
900 - u. 1.000 EUR	-	-	-	-	-	-	-	-	-	-	-	-	-
1.000 - u. 1.100 EUR	-	-	-	-	-	-	-	-	-	-	-	-	-
1.100 - u. 1.200 EUR	-	-	-	-	-	-	-	-	-	-	-	-	-
1.200 - u. 1.300 EUR	-	-	-	-	-	-	-	-	-	-	-	-	-
1.300 - u. 1.400 EUR	-	-	-	-	-	-	-	-	-	-	-	-	-
1.400 - u. 1.500 EUR	-	-	-	-	-	-	-	-	-	-	-	-	-
1.500 - u. 1.750 EUR	-	-	-	-	-	-	-	-	-	-	-	-	-
1.750 - u. 2.000 EUR	-	-	-	-	-	-	-	-	-	-	-	-	-
2.000 - u. 2.500 EUR	-	-	-	-	-	-	-	-	-	-	-	-	-
2.500 - u. 5.000 EUR	-	-	-	-	-	-	-	-	-	-	-	-	-
5.000 EUR und mehr	-	-	-	-	-	-	-	-	-	-	-	-	-
S U M M E	100	100	100	100	-	100	-	100	100	100	-	100	-

1 - u. 250 EUR	97	(95)	(91)	[100]	-	[100]	-	98	100	(95)	-	[100]	-
250 - u. 500 EUR	3	(5)	(9)	-	-	-	-	2	-	(5)	-	-	-
500 - u. 750 EUR	-	-	-	-	-	-	-	-	-	-	-	-	-
750 - u. 1.000 EUR	-	-	-	-	-	-	-	-	-	-	-	-	-
1.000 - u. 1.500 EUR	-	-	-	-	-	-	-	-	-	-	-	-	-
1.500 EUR und mehr	-	-	-	-	-	-	-	-	-	-	-	-	-
Betrag je Bezieher/in (EUR/M)	79	(80)	(87)	[70]	-	[77]	-	78	78	(81)	-	[36]	-

* Kantar - Public Division *

Schichtung des Wohngeldes, bei Ehepaaren je zur Hälfte beiden Ehepartnern zugeordnet

PROZENT SENKRECHT

Teilgesamtheit: Männer ab 60 Jahren (ohne Heimbewohner) - neue Länder (mit Ost-Berlin)

	Männer - Tätigkeitsniveau																
	Alle Arbeiter				Angestellte				Beamte, Berufssol.		Selbstständige				Mithelfende		
	Alle Männer	Ange-lernt	Fach-arbeiter	Meister/Polier	Ange-lernt	Einf./Fachkr.	Mittl./Fachkr.	Gehob./Fachkr.	Hochq./leit.	Einf./Mittl.D.	Gehob./Höher.D.	Land-wirte	Hand-werker	Verkam./Freib.	Sonst./Freib.	Gewerbe-treib.	Mithelfende
Basis hochger. (in Tsd.)	2034	111	707	107	15	112	262	149	276	23	42	10	52	25	31	99	1
Basis ungewichtet	4774	237	1608	266	31	248	626	388	699	48	116	20	121	59	72	200	4
ZY061 Wohngeld																	
Bezieher: hochger. (in Tsd.)	14	2	6	1	0	0	1	0	-	-	-	-	1	-	-	3	-
(in %)	1	2	1	1	2	0	0	0	-	-	-	-	2	-	-	3	-
ungewichtet	31	4	12	2	1	1	1	1	-	-	-	-	3	-	-	5	-
1 - u. 25 EUR	7	-	(19)	-	-	-	-	-	-	-	-	-	-	-	-	-	-
25 - u. 50 EUR	19	[17]	(12)	[62]	-	[100]	-	-	-	-	-	-	[20]	-	-	[16]	-
50 - u. 100 EUR	40	[59]	(25)	-	[100]	-	[100]	-	-	-	-	-	[44]	-	-	[56]	-
100 - u. 200 EUR	13	[25]	(12)	-	-	-	-	[100]	-	-	-	-	[36]	-	-	-	-
200 - u. 300 EUR	7	-	(11)	[38]	-	-	-	-	-	-	-	-	-	-	-	-	-
300 - u. 400 EUR	8	-	(21)	-	-	-	-	-	-	-	-	-	-	-	-	-	-
400 - u. 500 EUR	5	-	-	-	-	-	-	-	-	-	-	-	-	-	-	[28]	-
500 - u. 600 EUR	-	-	-	-	-	-	-	-	-	-	-	-	-	-	-	-	-
600 - u. 700 EUR	-	-	-	-	-	-	-	-	-	-	-	-	-	-	-	-	-
700 - u. 800 EUR	-	-	-	-	-	-	-	-	-	-	-	-	-	-	-	-	-
800 - u. 900 EUR	-	-	-	-	-	-	-	-	-	-	-	-	-	-	-	-	-
900 - u. 1.000 EUR	-	-	-	-	-	-	-	-	-	-	-	-	-	-	-	-	-
1.000 - u. 1.100 EUR	-	-	-	-	-	-	-	-	-	-	-	-	-	-	-	-	-
1.100 - u. 1.200 EUR	-	-	-	-	-	-	-	-	-	-	-	-	-	-	-	-	-
1.200 - u. 1.300 EUR	-	-	-	-	-	-	-	-	-	-	-	-	-	-	-	-	-
1.300 - u. 1.400 EUR	-	-	-	-	-	-	-	-	-	-	-	-	-	-	-	-	-
1.400 - u. 1.500 EUR	-	-	-	-	-	-	-	-	-	-	-	-	-	-	-	-	-
1.500 - u. 1.750 EUR	-	-	-	-	-	-	-	-	-	-	-	-	-	-	-	-	-
1.750 - u. 2.000 EUR	-	-	-	-	-	-	-	-	-	-	-	-	-	-	-	-	-
2.000 - u. 2.500 EUR	-	-	-	-	-	-	-	-	-	-	-	-	-	-	-	-	-
2.500 - u. 5.000 EUR	-	-	-	-	-	-	-	-	-	-	-	-	-	-	-	-	-
5.000 EUR und mehr	-	-	-	-	-	-	-	-	-	-	-	-	-	-	-	-	-
S U M M E	100	100	100	100	100	100	100	100	-	-	-	-	100	-	-	100	-
1 - u. 250 EUR	79	[100]	(68)	[62]	[100]	[100]	[100]	[100]	-	-	-	-	[100]	-	-	[72]	-
250 - u. 500 EUR	21	-	(32)	[38]	-	-	-	-	-	-	-	-	-	-	-	[28]	-
500 - u. 750 EUR	-	-	-	-	-	-	-	-	-	-	-	-	-	-	-	-	-
750 - u. 1.000 EUR	-	-	-	-	-	-	-	-	-	-	-	-	-	-	-	-	-
1.000 - u. 1.500 EUR	-	-	-	-	-	-	-	-	-	-	-	-	-	-	-	-	-
1.500 EUR und mehr	-	-	-	-	-	-	-	-	-	-	-	-	-	-	-	-	-
Betrag je Bezieher/in (EUR/M)	126	[110]	(141)	[124]	[54]	[43]	[66]	[150]	-	-	-	-	[89]	-	-	[165]	-

Schichtung des Wohngeldes, bei Ehepaaren je zur Hälfte beiden Ehepartnern zugeordnet

PROZENT SENKRECHT

Teilgesamtheit: Frauen ab 60 Jahren (ohne Heimbewohner) - neue Länder (mit Ost-Berlin)

	Frauen - Tätigkeitsniveau																	
	Alle Arbeiter				Angestellte				Beamte, Berufssol.				Selbstständige				Mit-	
	Frauen																helfende	
	Ange- lernt	Fach- arbeiter	Meister/ Polier	Ange- lernt	Einf. Fachkr.	Mittl. Fachkr.	Gehob. Fachkr.	Hochq./ leit.	125	Einfl./ Mittl.D.	Gehob./ Höher.D.	Land- wirte	Hand- werker	Verkam. Freib.	Sonst. Freib.	Gewerbe/ treib.	52	26
Basis hochger. (in Tsd.)	2516	261	510	16	73	452	704	178	125	6	34	2	11	18	18	52	26	
Basis ungewichtet	5905	599	1183	39	164	1051	1677	431	304	16	82	3	26	42	41	119	64	
ZY061 Wohngeld																		
Bezieher: hochger. (in Tsd.)	27	6	7	0	2	5	5	-	-	-	-	-	-	-	-	2	-	
(in %)	1	2	1	3	3	1	1	-	-	-	-	-	-	-	-	3	-	
ungewichtet	68	18	16	1	4	12	13	-	-	-	-	-	-	-	-	3	-	
1 - u. 25 EUR	9	(4)	(18)	-	[30]	(9)	-	-	-	-	-	-	-	-	-	-	-	
25 - u. 50 EUR	25	(26)	(20)	-	[49]	(24)	(15)	-	-	-	-	-	-	-	-	[47]	-	
50 - u. 100 EUR	34	(44)	(41)	-	[21]	(17)	(52)	-	-	-	-	-	-	-	-	-	-	
100 - u. 200 EUR	24	(25)	(13)	[100]	-	(41)	(29)	-	-	-	-	-	-	-	-	-	-	
200 - u. 300 EUR	4	-	(9)	-	-	(9)	(4)	-	-	-	-	-	-	-	-	-	-	
300 - u. 400 EUR	3	-	-	-	-	-	-	-	-	-	-	-	-	-	-	[53]	-	
400 - u. 500 EUR	-	-	-	-	-	-	-	-	-	-	-	-	-	-	-	-	-	
500 - u. 600 EUR	-	-	-	-	-	-	-	-	-	-	-	-	-	-	-	-	-	
600 - u. 700 EUR	-	-	-	-	-	-	-	-	-	-	-	-	-	-	-	-	-	
700 - u. 800 EUR	-	-	-	-	-	-	-	-	-	-	-	-	-	-	-	-	-	
800 - u. 900 EUR	-	-	-	-	-	-	-	-	-	-	-	-	-	-	-	-	-	
900 - u. 1.000 EUR	-	-	-	-	-	-	-	-	-	-	-	-	-	-	-	-	-	
1.000 - u. 1.100 EUR	-	-	-	-	-	-	-	-	-	-	-	-	-	-	-	-	-	
1.100 - u. 1.200 EUR	-	-	-	-	-	-	-	-	-	-	-	-	-	-	-	-	-	
1.200 - u. 1.300 EUR	-	-	-	-	-	-	-	-	-	-	-	-	-	-	-	-	-	
1.300 - u. 1.400 EUR	-	-	-	-	-	-	-	-	-	-	-	-	-	-	-	-	-	
1.400 - u. 1.500 EUR	-	-	-	-	-	-	-	-	-	-	-	-	-	-	-	-	-	
1.500 - u. 1.750 EUR	-	-	-	-	-	-	-	-	-	-	-	-	-	-	-	-	-	
1.750 - u. 2.000 EUR	-	-	-	-	-	-	-	-	-	-	-	-	-	-	-	-	-	
2.000 - u. 2.500 EUR	-	-	-	-	-	-	-	-	-	-	-	-	-	-	-	-	-	
2.500 - u. 5.000 EUR	-	-	-	-	-	-	-	-	-	-	-	-	-	-	-	-	-	
5.000 EUR und mehr	-	-	-	-	-	-	-	-	-	-	-	-	-	-	-	-	-	
S U M M E	100	100	100	100	100	100	100	-	-	-	-	-	-	-	-	100	-	
1 - u. 250 EUR	93	(100)	(91)	[100]	[100]	(91)	(100)	-	-	-	-	-	-	-	-	[47]	-	
250 - u. 500 EUR	7	-	(9)	-	-	(9)	-	-	-	-	-	-	-	-	-	[53]	-	
500 - u. 750 EUR	-	-	-	-	-	-	-	-	-	-	-	-	-	-	-	-	-	
750 - u. 1.000 EUR	-	-	-	-	-	-	-	-	-	-	-	-	-	-	-	-	-	
1.000 - u. 1.500 EUR	-	-	-	-	-	-	-	-	-	-	-	-	-	-	-	-	-	
1.500 EUR und mehr	-	-	-	-	-	-	-	-	-	-	-	-	-	-	-	-	-	
Betrag je Bezieher/in (EUR/M)	90	(79)	(82)	[189]	[43]	(96)	(84)	-	-	-	-	-	-	-	-	[193]	-	

Schichtung der laufenden (Sozial-) Hilfe zum Lebensunterhalt (HLU) incl. Grundsicherung, bei Ehepaaren je zur Hälfte beiden Ehepartnern zugeordnet

PROZENT SENKRECHT

Teilgesamtheit: Männer und Frauen ab 60 Jahren (ohne Heimbewohner) - neue Länder (mit Ost-Berlin)

	+-- ALLE +--		+----- M ä n n e r -----+						+----- F r a u e n -----+					
			Alle	60-u. 65 J.	65-u. 75 J.	75-u. 85 J.	85 u. älter	65 u. älter	Alle	60-u. 65 J.	65-u. 75 J.	75-u. 85 J.	85 u. älter	65 u. älter
Basis hochger. (in Tsd.)	4550		2034	510	763	632	129	1523	2516	501	868	858	289	2015
Basis ungewichtet	10679		4774	842	1717	1895	320	3932	5905	955	1931	2339	680	4950
ZY062a Sozialhilfe HLU incl. GS														
Bezieher: hochger. (in Tsd.)	64		29	8	14	5	1	21	35	9	14	11	1	27
(in %)	1		1	2	2	1	1	1	1	2	2	1	0	1
ungewichtet	134		61	13	30	15	3	48	73	13	33	23	4	60
1 - u. 25 EUR	1		-	-	-	-	-	-	1	-	3	-	-	2
25 - u. 50 EUR	2		3	-	3	(5)	-	4	2	-	3	(3)	-	3
50 - u. 100 EUR	6		6	(18)	-	(6)	-	2	6	(7)	8	-	[26]	5
100 - u. 200 EUR	16		12	(15)	13	-	[62]	12	19	(32)	19	(11)	-	15
200 - u. 300 EUR	26		28	(7)	45	(14)	[38]	37	25	(40)	25	(12)	[26]	20
300 - u. 400 EUR	12		17	(23)	21	-	-	15	8	(7)	11	(5)	[22]	9
400 - u. 500 EUR	13		5	(7)	3	(12)	-	5	19	(6)	10	(42)	-	23
500 - u. 600 EUR	6		5	-	-	(24)	-	6	7	(7)	9	(4)	-	7
600 - u. 700 EUR	4		5	-	6	(11)	-	7	4	-	4	(5)	[26]	5
700 - u. 800 EUR	8		13	(19)	5	(24)	-	10	4	-	3	(9)	-	6
800 - u. 900 EUR	3		5	(9)	4	-	-	3	2	-	4	-	-	2
900 - u. 1.000 EUR	2		1	(2)	-	-	-	-	3	-	-	(9)	-	4
1.000 - u. 1.100 EUR	0		1	-	-	(3)	-	1	-	-	-	-	-	-
1.100 - u. 1.200 EUR	-		-	-	-	-	-	-	-	-	-	-	-	-
1.200 - u. 1.300 EUR	-		-	-	-	-	-	-	-	-	-	-	-	-
1.300 - u. 1.400 EUR	-		-	-	-	-	-	-	-	-	-	-	-	-
1.400 - u. 1.500 EUR	-		-	-	-	-	-	-	-	-	-	-	-	-
1.500 - u. 1.750 EUR	-		-	-	-	-	-	-	-	-	-	-	-	-
1.750 - u. 2.000 EUR	-		-	-	-	-	-	-	-	-	-	-	-	-
2.000 - u. 2.500 EUR	-		-	-	-	-	-	-	-	-	-	-	-	-
2.500 - u. 5.000 EUR	-		-	-	-	-	-	-	-	-	-	-	-	-
5.000 EUR und mehr	-		-	-	-	-	-	-	-	-	-	-	-	-
S U M M E	100		100	100	100	100	100	100	100	100	100	100	100	100
1 - u. 250 EUR	33		33	(33)	37	(11)	[100]	33	34	(44)	43	(16)	[26]	30
250 - u. 500 EUR	43		39	(37)	48	(26)	-	40	46	(49)	37	(57)	[48]	46
500 - u. 750 EUR	16		16	(10)	11	(44)	-	19	15	(7)	16	(18)	[26]	18
750 - u. 1.000 EUR	8		11	(21)	4	(16)	-	7	5	-	4	(9)	-	6
1.000 - u. 1.500 EUR	0		1	-	-	(3)	-	1	-	-	-	-	-	-
1.500 EUR und mehr	-		-	-	-	-	-	-	-	-	-	-	-	-
Betrag je Bezieher/in (EUR/M)	360		380	(398)	332	(519)	[171]	373	344	(262)	312	(448)	[343]	370

* Kantar - Public Division *

PROZENT SENKRECHT

Schichtung der laufenden (Sozial-) Hilfe zum Lebensunterhalt (HLU) incl. Grundsicherung, bei Ehepaaren je zur Hälfte beiden Ehepartnern zugeordnet

Teilgesamtheit: Männer ab 60 Jahren (ohne Heimbewohner) - n e u e L ä n d e r (mit Ost-Berlin)

	+-- ALLE +--			+ V E R H E I R A T E T E +			+----- A L L E I N S T E H E N D E N A C H F A M I L I E N S T A N D -----+											
		+-----+-----+-----+			+-----+-----+-----+			+-----+-----+-----+			+-----+-----+-----+							
			60-u.	65 u.		60-u.	65 u.		60-u.	65 u.		60-u.	65 u.		60-u.	65 u.		
	Alle	65 J.	älter	Alle	65 J.	älter	Alle	65 J.	älter	Alle	65 J.	älter	Alle	65 J.	älter			
Basis hochger. (in Tsd.)	2034			1486	356	1130	548	154	394	206	15	191	232	88	144	110	52	59
Basis ungewichtet	4774			3510	612	2898	1264	230	1034	555	23	532	488	136	352	221	71	150
ZY062a Sozialhilfe HLU incl. GS																		
Bezieher: hochger. (in Tsd.)	29			13	1	12	16	8	9	1	-	1	7	3	4	8	4	4
(in %)	1			1	0	1	3	5	2	0	-	0	3	4	3	7	9	6
ungewichtet	61			28	1	27	33	12	21	3	-	3	16	6	10	14	6	8
1 - u. 25 EUR	-			-	-	-	-	-	-	-	-	-	-	-	-	-	-	-
25 - u. 50 EUR	3			(6)	-	(6)	-	-	-	-	-	-	-	-	-	-	-	-
50 - u. 100 EUR	6			-	-	-	11	(20)	(4)	-	-	-	(4)	-	(7)	(19)	[34]	-
100 - u. 200 EUR	12			(12)	-	(12)	13	(16)	(11)	[31]	-	[31]	(25)	[38]	(16)	-	-	-
200 - u. 300 EUR	28			(43)	-	(45)	17	(8)	(25)	[47]	-	[47]	(13)	-	(22)	(18)	[13]	[24]
300 - u. 400 EUR	17			(13)	[100]	(9)	20	(17)	(23)	-	-	-	(32)	[40]	(27)	(10)	-	[23]
400 - u. 500 EUR	5			(5)	-	(5)	6	(7)	(5)	-	-	-	(7)	[17]	-	(5)	-	[11]
500 - u. 600 EUR	5			(8)	-	(9)	2	-	(3)	-	-	-	(3)	-	(6)	-	-	-
600 - u. 700 EUR	5			(5)	-	(5)	5	-	(10)	-	-	-	(7)	-	(11)	(4)	-	[10]
700 - u. 800 EUR	13			(4)	-	(4)	20	(21)	(18)	-	-	-	(6)	-	(10)	(34)	[36]	[32]
800 - u. 900 EUR	5			(5)	-	(5)	5	(10)	-	-	-	-	-	-	-	(9)	[17]	-
900 - u. 1.000 EUR	1			-	-	-	1	(2)	-	-	-	-	(2)	[5]	-	-	-	-
1.000 - u. 1.100 EUR	1			-	-	-	1	-	(2)	[21]	-	[21]	-	-	-	-	-	-
1.100 - u. 1.200 EUR	-			-	-	-	-	-	-	-	-	-	-	-	-	-	-	-
1.200 - u. 1.300 EUR	-			-	-	-	-	-	-	-	-	-	-	-	-	-	-	-
1.300 - u. 1.400 EUR	-			-	-	-	-	-	-	-	-	-	-	-	-	-	-	-
1.400 - u. 1.500 EUR	-			-	-	-	-	-	-	-	-	-	-	-	-	-	-	-
1.500 - u. 1.750 EUR	-			-	-	-	-	-	-	-	-	-	-	-	-	-	-	-
1.750 - u. 2.000 EUR	-			-	-	-	-	-	-	-	-	-	-	-	-	-	-	-
2.000 - u. 2.500 EUR	-			-	-	-	-	-	-	-	-	-	-	-	-	-	-	-
2.500 - u. 5.000 EUR	-			-	-	-	-	-	-	-	-	-	-	-	-	-	-	-
5.000 EUR und mehr	-			-	-	-	-	-	-	-	-	-	-	-	-	-	-	-
S U M M E	100			100	100	100	100	100	100	100	-	100	100	100	100	100	100	100
1 - u. 250 EUR	33			(32)	-	(33)	34	(36)	(33)	[79]	-	[79]	(39)	[38]	(40)	(25)	[34]	[14]
250 - u. 500 EUR	39			(47)	[100]	(44)	33	(31)	(35)	-	-	-	(43)	[57]	(33)	(27)	[13]	[44]
500 - u. 750 EUR	16			(17)	-	(18)	16	(10)	(21)	-	-	-	(16)	-	(27)	(18)	[18]	[17]
750 - u. 1.000 EUR	11			(5)	-	(5)	16	(22)	(10)	-	-	-	(2)	[5]	-	(30)	[35]	[25]
1.000 - u. 1.500 EUR	1			-	-	-	1	-	(2)	[21]	-	[21]	-	-	-	-	-	-
1.500 EUR und mehr	-			-	-	-	-	-	-	-	-	-	-	-	-	-	-	-
Betrag je Bezieher/in (EUR/M)	380			(345)	[375]	(344)	407	(399)	(414)	[398]	-	[398]	(334)	[306]	(354)	(477)	[467]	[490]

* Kantar - Public Division *

PROZENT SENKRECHT

Schichtung der laufenden (Sozial-) Hilfe zum Lebensunterhalt (HLU) incl. Grundsicherung, bei Ehepaaren je zur Hälfte beiden Ehepartnern zugeordnet

Teilgesamtheit: Frauen ab 60 Jahren (ohne Heimbewohner) - n e u e L ä n d e r (mit Ost-Berlin)

	+-- ALLE +--				+ V E R H E I R A T E T E +				+----- A L L E I N S T E H E N D E N A C H F A M I L I E N S T A N D -----+											
		+-----+-----+-----+			+-----+-----+-----+			+-----+-----+-----+			+-----+-----+-----+			+-----+-----+-----+						
		Gesamt	Verwitwet		Geschieden/Getr.lebend		Ledig		Alle		Alle		Alle		Alle		Alle			
	Alle	60-u.	65 u.	Alle	60-u.	65 u.	Alle	60-u.	65 u.	Alle	60-u.	65 u.	Alle	60-u.	65 u.	Alle	60-u.	65 u.		
	Alle	65 J.	älter	Alle	65 J.	älter	Alle	65 J.	älter	Alle	65 J.	älter	Alle	65 J.	älter	Alle	65 J.	älter		
Basis hochger. (in Tsd.)	2516			1313	332	982	1203	170	1033	820	60	760	268	78	191	114	32	82		
Basis ungewichtet	5905			3194	685	2509	2711	270	2441	1790	95	1695	625	124	501	296	51	245		
ZY062a Sozialhilfe HLU incl. GS																				
Bezieher: hochger. (in Tsd.)	35			11	3	9	24	6	18	8	1	7	11	4	7	5	2	4		
(in %)	1			1	1	1	2	4	2	1	1	1	4	5	4	5	5	4		
ungewichtet	73			25	3	22	48	10	38	12	1	11	23	6	17	13	3	10		
1 - u. 25 EUR	1			-	-	-	2	-	2	-	-	-	(4)	-	(6)	-	-	-		
25 - u. 50 EUR	2			(7)	-	(9)	-	-	-	-	-	-	-	-	-	-	-	-		
50 - u. 100 EUR	6			-	-	-	9	(10)	8	-	-	-	(4)	-	(6)	(31)	[36]	(29)		
100 - u. 200 EUR	19			(13)	[15]	(12)	22	(40)	16	(8)	[100]	-	(32)	[35]	(31)	(24)	[31]	(21)		
200 - u. 300 EUR	25			(41)	[85]	(28)	17	(20)	16	(6)	-	(7)	(26)	[33]	(23)	(14)	-	(20)		
300 - u. 400 EUR	8			(9)	-	(12)	8	(10)	7	(7)	-	(7)	(13)	[16]	(11)	-	-	-		
400 - u. 500 EUR	19			(6)	-	(7)	25	(9)	31	(45)	-	(48)	(11)	-	(17)	(24)	[33]	(20)		
500 - u. 600 EUR	7			(9)	-	(12)	5	(10)	4	(4)	-	(5)	(6)	[16]	-	(7)	-	(10)		
600 - u. 700 EUR	4			(5)	-	(7)	3	-	4	(4)	-	(4)	(4)	-	(7)	-	-	-		
700 - u. 800 EUR	4			(4)	-	(6)	4	-	6	(13)	-	(14)	-	-	-	-	-	-		
800 - u. 900 EUR	2			(6)	-	(7)	-	-	-	-	-	-	-	-	-	-	-	-		
900 - u. 1.000 EUR	3			-	-	-	4	-	6	(13)	-	(14)	-	-	-	-	-	-		
1.000 - u. 1.100 EUR	-			-	-	-	-	-	-	-	-	-	-	-	-	-	-	-		
1.100 - u. 1.200 EUR	-			-	-	-	-	-	-	-	-	-	-	-	-	-	-	-		
1.200 - u. 1.300 EUR	-			-	-	-	-	-	-	-	-	-	-	-	-	-	-	-		
1.300 - u. 1.400 EUR	-			-	-	-	-	-	-	-	-	-	-	-	-	-	-	-		
1.400 - u. 1.500 EUR	-			-	-	-	-	-	-	-	-	-	-	-	-	-	-	-		
1.500 - u. 1.750 EUR	-			-	-	-	-	-	-	-	-	-	-	-	-	-	-	-		
1.750 - u. 2.000 EUR	-			-	-	-	-	-	-	-	-	-	-	-	-	-	-	-		
2.000 - u. 2.500 EUR	-			-	-	-	-	-	-	-	-	-	-	-	-	-	-	-		
2.500 - u. 5.000 EUR	-			-	-	-	-	-	-	-	-	-	-	-	-	-	-	-		
5.000 EUR und mehr	-			-	-	-	-	-	-	-	-	-	-	-	-	-	-	-		
S U M M E	100			100	100	100	100	100	100	100	100	100	100	100	100	100	100	100		
1 - u. 250 EUR	34			(31)	[30]	(32)	35	(50)	30	(8)	[100]	-	(42)	[35]	(46)	(62)	[67]	(59)		
250 - u. 500 EUR	46			(44)	[70]	(36)	48	(40)	50	(58)	-	(62)	(48)	[49]	(47)	(32)	[33]	(31)		
500 - u. 750 EUR	15			(19)	-	(25)	13	(10)	14	(22)	-	(23)	(10)	[16]	(7)	(7)	-	(10)		
750 - u. 1.000 EUR	5			(6)	-	(7)	4	-	6	(13)	-	(14)	-	-	-	-	-	-		
1.000 - u. 1.500 EUR	-			-	-	-	-	-	-	-	-	-	-	-	-	-	-	-		
1.500 EUR und mehr	-			-	-	-	-	-	-	-	-	-	-	-	-	-	-	-		
Betrag je Bezieher/in (EUR/M)	344			(352)	[269]	(378)	340	(259)	367	(507)	[160]	(536)	(270)	[296]	(256)	(225)	[214]	(230)		

* Kantar - Public Division *

PROZENT SENKRECHT

Schichtung der laufenden (Sozial-) Hilfe zum Lebensunterhalt (HLU) incl. Grundsicherung, bei Ehepaaren je zur Hälfte beiden Ehepartnern zugeordnet

Teilgesamtheit: Männer und Frauen ab 65 Jahren (ohne Heimbewohner) - n e u e L ä n d e r (mit Ost-Berlin)

	+-- alle ---+	+- LETZTE / HEUTIGE BERUFLICHE STELLUNG ("Alle" einschl. nie erwerbstätig und K.A. zur beruflichen Stellung) -----+											
		+----- M ä n n e r -----+							+----- F r a u e n -----+				
		Alle	Arbeiter	An- gestellte	Beamte/ Ber.-Sold	Selbst- ständige	Mit- helfende	Alle	Arbeiter	An- gestellte	Beamte/ Ber.-Sold	Selbst- ständige	Mit- helfende
Basis hochger. (in Tsd.)	3538	1523	667	650	43	151	1	2015	626	1247	23	74	21
Basis ungewichtet	8882	3932	1682	1715	129	374	4	4950	1518	3077	70	180	53
ZY062a Sozialhilfe HLU incl. GS													

Bezieher: hochger. (in Tsd.)	47	21	11	5	-	4	-	27	9	9	-	4	0
(in %)	1	1	2	1	-	2	-	1	1	1	-	5	2
ungewichtet	108	48	23	14	-	8	-	60	22	21	-	8	1
1 - u. 25 EUR	1	-	-	-	-	-	-	2	(5)	-	-	-	-
25 - u. 50 EUR	3	4	(7)	-	-	-	-	3	(5)	(3)	-	-	-
50 - u. 100 EUR	4	2	(3)	-	-	-	-	5	(4)	(8)	-	-	-
100 - u. 200 EUR	13	12	(20)	(5)	-	-	-	15	(27)	(7)	-	[12]	-
200 - u. 300 EUR	27	37	(43)	(39)	-	[13]	-	20	(31)	(9)	-	[18]	-
300 - u. 400 EUR	11	15	(13)	(15)	-	[22]	-	9	(9)	(11)	-	[13]	-
400 - u. 500 EUR	15	5	-	(13)	-	[11]	5	23	(4)	(51)	-	[27]	-
500 - u. 600 EUR	6	6	(9)	(6)	-	-	-	7	(4)	(1)	-	-	[100]
600 - u. 700 EUR	6	7	(3)	-	-	[15]	-	5	-	(6)	-	[14]	-
700 - u. 800 EUR	8	10	(2)	(19)	-	[23]	-	6	-	(5)	-	-	-
800 - u. 900 EUR	3	3	(0)	-	-	[16]	-	2	(1)	-	-	[16]	-
900 - u. 1.000 EUR	2	-	-	-	-	-	-	4	(12)	-	-	-	-
1.000 - u. 1.100 EUR	0	1	-	(3)	-	-	-	-	-	-	-	-	-
1.100 - u. 1.200 EUR	-	-	-	-	-	-	-	-	-	-	-	-	-
1.200 - u. 1.300 EUR	-	-	-	-	-	-	-	-	-	-	-	-	-
1.300 - u. 1.400 EUR	-	-	-	-	-	-	-	-	-	-	-	-	-
1.400 - u. 1.500 EUR	-	-	-	-	-	-	-	-	-	-	-	-	-
1.500 - u. 1.750 EUR	-	-	-	-	-	-	-	-	-	-	-	-	-
1.750 - u. 2.000 EUR	-	-	-	-	-	-	-	-	-	-	-	-	-
2.000 - u. 2.500 EUR	-	-	-	-	-	-	-	-	-	-	-	-	-
2.500 - u. 5.000 EUR	-	-	-	-	-	-	-	-	-	-	-	-	-
5.000 EUR und mehr	-	-	-	-	-	-	-	-	-	-	-	-	-
S U M M E	100	100	100	100	-	100	-	100	100	100	-	100	100

1 - u. 250 EUR	32	33	(41)	(28)	-	[13]	-	30	(52)	(18)	-	[12]	-
250 - u. 500 EUR	43	40	(45)	(43)	-	[33]	-	46	(32)	(71)	-	[58]	-
500 - u. 750 EUR	18	19	(14)	(25)	-	[15]	-	18	(4)	(11)	-	[14]	[100]
750 - u. 1.000 EUR	7	7	(0)	-	-	[39]	-	6	(12)	-	-	[16]	-
1.000 - u. 1.500 EUR	0	1	-	(3)	-	-	-	-	-	-	-	-	-
1.500 EUR und mehr	-	-	-	-	-	-	-	-	-	-	-	-	-
Betrag je Bezieher/in (EUR/M)	371	373	(281)	(423)	-	[552]	-	370	(300)	(369)	-	[452]	[528]

* Kantar - Public Division *

Schichtung der laufenden (Sozial-) Hilfe zum Lebensunterhalt (HLU) incl. Grundsicherung, bei Ehepaaren je zur Hälfte beiden Ehepartnern zugeordnet

Teilgesamtheit: Männer ab 60 Jahren (ohne Heimbewohner) - neue Länder (mit Ost-Berlin)

Männer - Tätigkeitsniveau																		
Alle Männer	Arbeiter				Angestellte				Beamte, Berufssol.		Selbstständige				Mit-			
	Ange-lernt	Fach-arbeiter	Meister/Polier	Ange-lernt	Einf.Fachkr.	Mittl.Fachkr.	Gehob.Fachkr.	Hochq./leit.	Einf./Mittl.D.	Gehob./Höher.D.	Land-wirte	Hand-werker	Verkam.Freib.	Sonst.Freib.	Gewerbe-treib.	hel-fende		
Basis hochger. (in Tsd.)	2034	111	707	107	15	112	262	149	276	23	42	10	52	25	31	99	1	
Basis ungewichtet	4774	237	1608	266	31	248	626	388	699	48	116	20	121	59	72	200	4	
ZY062a Sozialhilfe HLU incl. GS																		
Bezieher: hochger. (in Tsd.)	29	7	9	1	0	2	1	1	2	-	-	-	1	0	1	1	-	
(in %)	1	6	1	1	3	2	0	1	1	-	-	-	3	0	4	1	-	
ungewichtet	61	12	18	2	1	4	2	3	6	-	-	-	3	1	2	3	-	
1 - u. 25 EUR	-	-	-	-	-	-	-	-	-	-	-	-	-	-	-	-	-	
25 - u. 50 EUR	3	(7)	(3)	-	-	-	-	-	-	-	-	-	-	-	-	-	-	
50 - u. 100 EUR	6	(11)	-	[39]	-	[45]	-	-	-	-	-	-	-	-	-	-	-	
100 - u. 200 EUR	12	(5)	(33)	-	-	[14]	-	-	-	-	-	-	-	-	-	-	-	
200 - u. 300 EUR	28	(51)	(16)	[61]	[100]	[25]	-	[33]	[33]	-	-	-	-	-	[36]	-	-	
300 - u. 400 EUR	17	(5)	(26)	-	-	[16]	[100]	-	-	-	-	[25]	-	-	[33]	-	-	
400 - u. 500 EUR	5	-	-	-	-	-	-	-	[28]	-	-	-	-	-	-	[67]	-	
500 - u. 600 EUR	5	(14)	-	-	-	-	-	[8]	[11]	-	-	-	-	-	-	-	-	
600 - u. 700 EUR	5	(5)	-	-	-	-	-	-	-	-	-	[34]	[100]	-	-	-	-	
700 - u. 800 EUR	13	-	(20)	-	-	-	-	[59]	[21]	-	-	-	-	[64]	-	-	-	
800 - u. 900 EUR	5	(1)	-	-	-	-	-	-	-	-	-	[41]	-	-	-	-	-	
900 - u. 1.000 EUR	1	-	(2)	-	-	-	-	-	-	-	-	-	-	-	-	-	-	
1.000 - u. 1.100 EUR	1	-	-	-	-	-	-	-	[7]	-	-	-	-	-	-	-	-	
1.100 - u. 1.200 EUR	-	-	-	-	-	-	-	-	-	-	-	-	-	-	-	-	-	
1.200 - u. 1.300 EUR	-	-	-	-	-	-	-	-	-	-	-	-	-	-	-	-	-	
1.300 - u. 1.400 EUR	-	-	-	-	-	-	-	-	-	-	-	-	-	-	-	-	-	
1.400 - u. 1.500 EUR	-	-	-	-	-	-	-	-	-	-	-	-	-	-	-	-	-	
1.500 - u. 1.750 EUR	-	-	-	-	-	-	-	-	-	-	-	-	-	-	-	-	-	
1.750 - u. 2.000 EUR	-	-	-	-	-	-	-	-	-	-	-	-	-	-	-	-	-	
2.000 - u. 2.500 EUR	-	-	-	-	-	-	-	-	-	-	-	-	-	-	-	-	-	
2.500 - u. 5.000 EUR	-	-	-	-	-	-	-	-	-	-	-	-	-	-	-	-	-	
5.000 EUR und mehr	-	-	-	-	-	-	-	-	-	-	-	-	-	-	-	-	-	
S U M M E	100	100	100	100	100	100	100	100	100	-	-	-	100	100	100	100	-	
1 - u. 250 EUR	33	(29)	(46)	[39]	[100]	[59]	-	-	[30]	-	-	-	-	[36]	-	-	-	
250 - u. 500 EUR	39	(51)	(32)	[61]	-	[41]	[100]	[33]	[30]	-	-	[25]	-	[100]	-	[100]	-	
500 - u. 750 EUR	16	(19)	(12)	-	-	-	-	[67]	[32]	-	-	[34]	[100]	-	-	-	-	
750 - u. 1.000 EUR	11	(1)	(11)	-	-	-	-	-	-	-	-	[41]	-	[64]	-	-	-	
1.000 - u. 1.500 EUR	1	-	-	-	-	-	-	-	[7]	-	-	-	-	-	-	-	-	
1.500 EUR und mehr	-	-	-	-	-	-	-	-	-	-	-	-	-	-	-	-	-	
Betrag je Bezieher/in (EUR/M)	380	(294)	(343)	[197]	[228]	[196]	[364]	[576]	[486]	-	-	-	[656]	[607]	[573]	[379]	-	

Schichtung der laufenden (Sozial-) Hilfe zum Lebensunterhalt (HLU) incl. Grundsicherung, bei Ehepaaren je zur Hälfte beiden Ehepartnern zugeordnet

Teilgesamtheit: Frauen ab 60 Jahren (ohne Heimbewohner) - neue Länder (mit Ost-Berlin)

Frauen - Tätigkeitsniveau																		
Alle Frauen	Arbeiter				Angestellte				Beamte, Berufssol.		Selbstständige					Mit-		
	Ange-lernt	Fach-arbeiter	Meister/Polier	Ange-lernt	Einf.Fachkr.	Mittl.Fachkr.	Gehob.Fachkr.	Hochq./leit.	Einf./Mittl.D.	Gehob./Höher.D.	Land-wirte	Hand-werker	Verkam.Freib.	Sonst.Freib.	Gewerbe-treib.	hel-fende		
Basis hochger. (in Tsd.)	2516	261	510	16	73	452	704	178	125	6	34	2	11	18	18	52	26	
Basis ungewichtet	5905	599	1183	39	164	1051	1677	431	304	16	82	3	26	42	41	119	64	
ZY062a Sozialhilfe HLU incl. GS																		
Bezieher: hochger. (in Tsd.)	35	10	4	-	1	4	2	2	2	-	-	-	2	-	1	1	0	
(in %)	1	4	1	-	2	1	0	1	2	-	-	-	15	-	3	3	1	
ungewichtet	73	21	9	-	3	10	4	4	4	-	-	-	4	-	1	3	1	
1 - u. 25 EUR	1	(4)	-	-	-	-	-	-	-	-	-	-	-	-	-	-	-	
25 - u. 50 EUR	2	(5)	-	-	-	(7)	-	-	-	-	-	-	-	-	-	-	-	
50 - u. 100 EUR	6	(9)	-	-	-	(9)	-	-	[17]	-	-	-	-	-	-	-	-	
100 - u. 200 EUR	19	(20)	[55]	-	[23]	(24)	-	[16]	-	-	-	-	-	-	-	[31]	-	
200 - u. 300 EUR	25	(25)	[23]	-	[28]	(27)	[19]	-	-	-	-	[40]	-	-	-	-	-	
300 - u. 400 EUR	8	(12)	[7]	-	-	(13)	[28]	-	-	-	-	-	-	-	-	[33]	-	
400 - u. 500 EUR	19	(9)	-	-	[49]	(9)	[53]	[82]	[54]	-	-	-	[26]	-	[100]	-	-	
500 - u. 600 EUR	7	(4)	[15]	-	-	-	-	[3]	-	-	-	-	-	-	-	-	[100]	
600 - u. 700 EUR	4	-	-	-	-	(11)	-	-	[3]	-	-	-	-	-	-	[36]	-	
700 - u. 800 EUR	4	-	-	-	-	-	-	-	[25]	-	-	-	-	-	-	-	-	
800 - u. 900 EUR	2	(1)	-	-	-	-	-	-	-	-	-	[34]	-	-	-	-	-	
900 - u. 1.000 EUR	3	(11)	-	-	-	-	-	-	-	-	-	-	-	-	-	-	-	
1.000 - u. 1.100 EUR	-	-	-	-	-	-	-	-	-	-	-	-	-	-	-	-	-	
1.100 - u. 1.200 EUR	-	-	-	-	-	-	-	-	-	-	-	-	-	-	-	-	-	
1.200 - u. 1.300 EUR	-	-	-	-	-	-	-	-	-	-	-	-	-	-	-	-	-	
1.300 - u. 1.400 EUR	-	-	-	-	-	-	-	-	-	-	-	-	-	-	-	-	-	
1.400 - u. 1.500 EUR	-	-	-	-	-	-	-	-	-	-	-	-	-	-	-	-	-	
1.500 - u. 1.750 EUR	-	-	-	-	-	-	-	-	-	-	-	-	-	-	-	-	-	
1.750 - u. 2.000 EUR	-	-	-	-	-	-	-	-	-	-	-	-	-	-	-	-	-	
2.000 - u. 2.500 EUR	-	-	-	-	-	-	-	-	-	-	-	-	-	-	-	-	-	
2.500 - u. 5.000 EUR	-	-	-	-	-	-	-	-	-	-	-	-	-	-	-	-	-	
5.000 EUR und mehr	-	-	-	-	-	-	-	-	-	-	-	-	-	-	-	-	-	
S U M M E	100	100	100	-	100	100	100	100	100	-	-	-	100	-	100	100	100	
1 - u. 250 EUR	34	(50)	[55]	-	[51]	(40)	-	[16]	[17]	-	-	-	-	-	[31]	-	-	
250 - u. 500 EUR	46	(36)	[30]	-	[49]	(50)	[100]	[82]	[54]	-	-	-	[66]	-	[100]	[33]	-	
500 - u. 750 EUR	15	(4)	[15]	-	-	(11)	-	[3]	[29]	-	-	-	-	-	[36]	[100]	-	
750 - u. 1.000 EUR	5	(11)	-	-	-	-	-	-	-	-	-	[34]	-	-	-	-	-	
1.000 - u. 1.500 EUR	-	-	-	-	-	-	-	-	-	-	-	-	-	-	-	-	-	
1.500 EUR und mehr	-	-	-	-	-	-	-	-	-	-	-	-	-	-	-	-	-	
Betrag je Bezieher/in (EUR/M)	344	(306)	[250]	-	[291]	(281)	[386]	[373]	[440]	-	-	-	[512]	-	[421]	[394]	[528]	

Schichtung des Arbeitslosengeldes II (ALG II), bei Ehepaaren je zur Hälfte beiden Ehepartnern zugeordnet

PROZENT SENKRECHT

Teilgesamtheit: Männer und Frauen ab 60 Jahren (ohne Heimbewohner) - neue Länder (mit Ost-Berlin)

	+-- ALLE +--		+----- M ä n n e r -----+					+----- F r a u e n -----+						
			Alle	60-u. 65 J.	65-u. 75 J.	75-u. 85 J.	85 u. älter	65 u. älter	Alle	60-u. 65 J.	65-u. 75 J.	75-u. 85 J.	85 u. älter	65 u. älter
Basis hochger. (in Tsd.)	4550		2034	510	763	632	129	1523	2516	501	868	858	289	2015
Basis ungewichtet	10679		4774	842	1717	1895	320	3932	5905	955	1931	2339	680	4950
ZY061a ALG II														
Bezieher: hochger. (in Tsd.)	96		53	40	13	-	-	13	43	39	4	-	-	4
(in %)	2		3	8	2	-	-	1	2	8	0	-	-	0
ungewichtet	149		83	60	23	-	-	23	66	58	8	-	-	8
1 - u. 25 EUR	-		-	-	-	-	-	-	-	-	-	-	-	-
25 - u. 50 EUR	1		-	-	-	-	-	-	1	1	-	-	-	-
50 - u. 100 EUR	7		7	-	(29)	-	-	(29)	8	8	-	-	-	-
100 - u. 200 EUR	4		4	1	(12)	-	-	(12)	5	4	[12]	-	-	[12]
200 - u. 300 EUR	20		21	24	(11)	-	-	(11)	19	20	[10]	-	-	[10]
300 - u. 400 EUR	10		11	9	(18)	-	-	(18)	8	6	[29]	-	-	[29]
400 - u. 500 EUR	11		9	11	(4)	-	-	(4)	13	12	[15]	-	-	[15]
500 - u. 600 EUR	7		8	9	(4)	-	-	(4)	6	7	-	-	-	-
600 - u. 700 EUR	11		13	15	(6)	-	-	(6)	10	10	[10]	-	-	[10]
700 - u. 800 EUR	22		22	24	(17)	-	-	(17)	21	21	[23]	-	-	[23]
800 - u. 900 EUR	6		5	7	-	-	-	-	8	8	-	-	-	-
900 - u. 1.000 EUR	-		-	-	-	-	-	-	-	-	-	-	-	-
1.000 - u. 1.100 EUR	-		-	-	-	-	-	-	-	-	-	-	-	-
1.100 - u. 1.200 EUR	1		-	-	-	-	-	-	1	2	-	-	-	-
1.200 - u. 1.300 EUR	-		-	-	-	-	-	-	-	-	-	-	-	-
1.300 - u. 1.400 EUR	-		-	-	-	-	-	-	-	-	-	-	-	-
1.400 - u. 1.500 EUR	-		-	-	-	-	-	-	-	-	-	-	-	-
1.500 - u. 1.750 EUR	-		-	-	-	-	-	-	-	-	-	-	-	-
1.750 - u. 2.000 EUR	-		-	-	-	-	-	-	-	-	-	-	-	-
2.000 - u. 2.500 EUR	-		-	-	-	-	-	-	-	-	-	-	-	-
2.500 - u. 5.000 EUR	-		-	-	-	-	-	-	-	-	-	-	-	-
5.000 EUR und mehr	-		-	-	-	-	-	-	-	-	-	-	-	-
S U M M E	100		100	100	100	-	-	100	100	100	100	-	-	100
1 - u. 250 EUR	26		26	19	(45)	-	-	(45)	27	29	[12]	-	-	[12]
250 - u. 500 EUR	27		27	26	(28)	-	-	(28)	27	24	[55]	-	-	[55]
500 - u. 750 EUR	29		31	35	(18)	-	-	(18)	27	28	[21]	-	-	[21]
750 - u. 1.000 EUR	17		17	19	(8)	-	-	(8)	18	18	[13]	-	-	[13]
1.000 - u. 1.500 EUR	1		-	-	-	-	-	-	1	2	-	-	-	-
1.500 EUR und mehr	-		-	-	-	-	-	-	-	-	-	-	-	-
Betrag je Bezieher/in (EUR/M)	473		471	520	(324)	-	-	(324)	477	479	[458]	-	-	[458]

* Kantar - Public Division *

Schichtung des Arbeitslosengeldes II (ALG II), bei Ehepaaren je zur Hälfte beiden Ehepartnern zugeordnet

PROZENT SENKRECHT

Teilgesamtheit: Männer ab 60 Jahren (ohne Heimbewohner) - neue Länder (mit Ost-Berlin)

	+-- ALLE +--+				+ V E R H E I R A T E T E +				+----- A L L E I N S T E H E N D E N A C H F A M I L I E N S T A N D -----+											
		+-----+-----+-----+			Alle	+-----+-----+-----+			Alle	+-----+-----+-----+			Alle	+-----+-----+-----+			Alle	+-----+-----+-----+		
		Gesamt	60-u.	65 u.		60-u.	65 u.	Alle		60-u.	65 u.	Geschieden/Getr.lebend		60-u.	65 u.	Ledig		60-u.	65 u.	
	Alle	65 J.	älter	Alle	65 J.	älter	Alle	65 J.	älter	Alle	65 J.	älter	Alle	65 J.	älter	Alle	65 J.	älter		
Basis hochger. (in Tsd.)	2034		1486	356	1130		548	154	394	206	15	191	232	88	144	110	52	59		
Basis ungewichtet	4774		3510	612	2898		1264	230	1034	555	23	532	488	136	352	221	71	150		
ZY061a ALG II																				
Bezieher: hochger. (in Tsd.)	53		23	14	9		30	26	4	1	1	-	18	15	3	11	10	1		
(in %)	3		2	4	1		5	17	1	1	7	-	8	17	2	10	20	2		
ungewichtet	83		33	19	14		50	41	9	2	2	-	30	24	6	18	15	3		
1 - u. 25 EUR	-		-	-	-		-	-	-	-	-	-	-	-	-	-	-	-		
25 - u. 50 EUR	-		-	-	-		-	-	-	-	-	-	-	-	-	-	-	-		
50 - u. 100 EUR	7		17	-	(42)		-	-	-	-	-	-	-	-	-	-	-	-		
100 - u. 200 EUR	4		9	(4)	(17)		-	-	-	-	-	-	-	-	-	-	-	-		
200 - u. 300 EUR	21		37	(55)	(10)		8	7	[13]	[100]	[100]	-	3	-	[18]	(6)	(7)	-		
300 - u. 400 EUR	11		19	(18)	(20)		5	4	[12]	-	-	-	6	(4)	[17]	(5)	(6)	-		
400 - u. 500 EUR	9		5	(8)	-		13	13	[12]	-	-	-	14	(14)	[17]	(12)	(13)	-		
500 - u. 600 EUR	8		12	(15)	(6)		4	5	-	-	-	-	3	(4)	-	(7)	(7)	-		
600 - u. 700 EUR	13		2	-	(5)		21	23	[9]	-	-	-	20	(24)	-	(26)	(25)	[32]		
700 - u. 800 EUR	22		-	-	-		39	37	[54]	-	-	-	42	(41)	[49]	(39)	(35)	[68]		
800 - u. 900 EUR	5		-	-	-		9	11	-	-	-	-	12	(15)	-	(6)	(7)	-		
900 - u. 1.000 EUR	-		-	-	-		-	-	-	-	-	-	-	-	-	-	-	-		
1.000 - u. 1.100 EUR	-		-	-	-		-	-	-	-	-	-	-	-	-	-	-	-		
1.100 - u. 1.200 EUR	-		-	-	-		-	-	-	-	-	-	-	-	-	-	-	-		
1.200 - u. 1.300 EUR	-		-	-	-		-	-	-	-	-	-	-	-	-	-	-	-		
1.300 - u. 1.400 EUR	-		-	-	-		-	-	-	-	-	-	-	-	-	-	-	-		
1.400 - u. 1.500 EUR	-		-	-	-		-	-	-	-	-	-	-	-	-	-	-	-		
1.500 - u. 1.750 EUR	-		-	-	-		-	-	-	-	-	-	-	-	-	-	-	-		
1.750 - u. 2.000 EUR	-		-	-	-		-	-	-	-	-	-	-	-	-	-	-	-		
2.000 - u. 2.500 EUR	-		-	-	-		-	-	-	-	-	-	-	-	-	-	-	-		
2.500 - u. 5.000 EUR	-		-	-	-		-	-	-	-	-	-	-	-	-	-	-	-		
5.000 EUR und mehr	-		-	-	-		-	-	-	-	-	-	-	-	-	-	-	-		
S U M M E	100		100	100	100		100	100	100	100	-	-	100	100	100	100	100	100		
1 - u. 250 EUR	26		59	(55)	(65)		-	-	-	-	-	-	-	-	-	-	-	-		
250 - u. 500 EUR	27		28	(30)	(25)		26	24	[37]	[100]	[100]	-	23	(17)	[51]	(23)	(26)	-		
500 - u. 750 EUR	31		13	(15)	(11)		45	46	[36]	-	-	-	44	(48)	[23]	(50)	(48)	[68]		
750 - u. 1.000 EUR	17		-	-	-		30	30	[27]	-	-	-	33	(35)	[26]	(27)	(26)	[32]		
1.000 - u. 1.500 EUR	-		-	-	-		-	-	-	-	-	-	-	-	-	-	-	-		
1.500 EUR und mehr	-		-	-	-		-	-	-	-	-	-	-	-	-	-	-	-		
Betrag je Bezieher/in (EUR/M)	471		277	(318)	(215)		621	629	[573]	[270]	[270]	-	642	(665)	[526]	(622)	(613)	[700]		

* Kantar - Public Division *

Schichtung des Arbeitslosengeldes II (ALG II), bei Ehepaaren je zur Hälfte beiden Ehepartnern zugeordnet

PROZENT SENKRECHT

Teilgesamtheit: Frauen ab 60 Jahren (ohne Heimbewohner) - neue Länder (mit Ost-Berlin)

	+-- ALLE +--				+ V E R H E I R A T E T E +				+----- A L L E I N S T E H E N D E N A C H F A M I L I E N S T A N D -----+											
		+-----+-----+-----+			+-----+-----+-----+			+-----+-----+-----+			+-----+-----+-----+			+-----+-----+-----+						
			60-u.	65 u.		60-u.	65 u.		60-u.	65 u.		60-u.	65 u.		60-u.	65 u.				
	Alle	65 J.	älter	Alle	65 J.	älter	Alle	65 J.	älter	Alle	65 J.	älter	Alle	65 J.	älter	Alle	65 J.	älter		
Basis hochger. (in Tsd.)	2516			1313	332	982	1203	170	1033	820	60	760	268	78	191	114	32	82		
Basis ungewichtet	5905			3194	685	2509	2711	270	2441	1790	95	1695	625	124	501	296	51	245		
ZY061a ALG II																				
Bezieher: hochger. (in Tsd.)	43			17	16	1	26	23	3	4	3	1	14	13	1	7	6	1		
(in %)	2			1	5	0	2	13	0	1	6	0	5	17	0	6	20	1		
ungewichtet	66			23	21	2	43	37	6	8	6	2	23	21	2	12	10	2		
1 - u. 25 EUR	-			-	-	-	-	-	-	-	-	-	-	-	-	-	-	-		
25 - u. 50 EUR	1			-	-	-	2	2	-	[12]	[16]	-	-	-	-	-	-	-		
50 - u. 100 EUR	8			(19)	(20)	-	-	-	-	-	-	-	-	-	-	-	-	-		
100 - u. 200 EUR	5			(12)	(10)	[40]	-	-	-	-	-	-	-	-	-	-	-	-		
200 - u. 300 EUR	19			(36)	(39)	-	8	7	[15]	[38]	[50]	-	-	-	-	(6)	-	[50]		
300 - u. 400 EUR	8			(18)	(15)	[60]	2	-	[15]	-	-	-	(3)	-	[51]	-	-	-		
400 - u. 500 EUR	13			(3)	(3)	-	19	19	[22]	[26]	[16]	[55]	(23)	(25)	-	(7)	(8)	-		
500 - u. 600 EUR	6			(12)	(13)	-	2	3	-	-	-	-	(4)	(5)	-	-	-	-		
600 - u. 700 EUR	10			-	-	-	16	16	[15]	[13]	[17]	-	(9)	(9)	-	(32)	(30)	[50]		
700 - u. 800 EUR	21			-	-	-	35	36	[33]	[11]	-	[45]	(47)	(47)	[49]	(28)	(31)	-		
800 - u. 900 EUR	8			-	-	-	13	14	-	-	-	-	(9)	(10)	-	(27)	(30)	-		
900 - u. 1.000 EUR	-			-	-	-	-	-	-	-	-	-	-	-	-	-	-	-		
1.000 - u. 1.100 EUR	-			-	-	-	-	-	-	-	-	-	-	-	-	-	-	-		
1.100 - u. 1.200 EUR	1			-	-	-	2	3	-	-	-	-	(4)	(5)	-	-	-	-		
1.200 - u. 1.300 EUR	-			-	-	-	-	-	-	-	-	-	-	-	-	-	-	-		
1.300 - u. 1.400 EUR	-			-	-	-	-	-	-	-	-	-	-	-	-	-	-	-		
1.400 - u. 1.500 EUR	-			-	-	-	-	-	-	-	-	-	-	-	-	-	-	-		
1.500 - u. 1.750 EUR	-			-	-	-	-	-	-	-	-	-	-	-	-	-	-	-		
1.750 - u. 2.000 EUR	-			-	-	-	-	-	-	-	-	-	-	-	-	-	-	-		
2.000 - u. 2.500 EUR	-			-	-	-	-	-	-	-	-	-	-	-	-	-	-	-		
2.500 - u. 5.000 EUR	-			-	-	-	-	-	-	-	-	-	-	-	-	-	-	-		
5.000 EUR und mehr	-			-	-	-	-	-	-	-	-	-	-	-	-	-	-	-		
S U M M E	100			100	100	100	100	100	100	100	100	100	100	100	100	100	100	100		
1 - u. 250 EUR	27			(61)	(63)	[40]	4	5	-	[24]	[32]	-	-	-	-	-	-	-		
250 - u. 500 EUR	27			(26)	(24)	[60]	27	24	[52]	[51]	[50]	[55]	(26)	(25)	[51]	(13)	(8)	[50]		
500 - u. 750 EUR	27			(12)	(13)	-	37	38	[30]	[13]	[17]	-	(47)	(47)	[49]	(32)	(30)	[50]		
750 - u. 1.000 EUR	18			-	-	-	29	31	[18]	[11]	-	[45]	(22)	(24)	-	(55)	(62)	-		
1.000 - u. 1.500 EUR	1			-	-	-	2	3	-	-	-	-	(4)	(5)	-	-	-	-		
1.500 EUR und mehr	-			-	-	-	-	-	-	-	-	-	-	-	-	-	-	-		
Betrag je Bezieher/in (EUR/M)	477			(263)	(262)	[274]	622	632	[539]	[384]	[311]	[606]	(663)	(671)	[533]	(690)	(719)	[454]		

* Kantar - Public Division *

Schichtung des Arbeitslosengeldes II (ALG II), bei Ehepaaren je zur Hälfte beiden Ehepartnern zugeordnet

PROZENT SENKRECHT

Teilgesamtheit: Männer und Frauen ab 65 Jahren (ohne Heimbewohner) - neue Länder (mit Ost-Berlin)

	+-- alle ---+	+- LETZTE / HEUTIGE BERUFLICHE STELLUNG ("Alle" einschl. nie erwerbstätig und K.A. zur beruflichen Stellung) -----+							-----+					
		+-----+ M ä n n e r -----+							+-----+ F r a u e n -----+					
		Alle	Arbeiter	An- gestellte	Beamte/ Ber.-Sold	Selbst- ständige	Mit- helfende		Alle	Arbeiter	An- gestellte	Beamte/ Ber.-Sold	Selbst- ständige	Mit- helfende
Basis hochger. (in Tsd.)	3538	1523	667	650	43	151	1	2015	626	1247	23	74	21	
Basis ungewichtet	8882	3932	1682	1715	129	374	4	4950	1518	3077	70	180	53	
ZY061a ALG II														
Bezieher: hochger. (in Tsd.)	17	13	9	3	-	0	-	4	1	2	-	0	-	
(in %)	0	1	1	0	-	0	-	0	0	0	-	1	-	
ungewichtet	31	23	13	7	-	1	-	8	3	4	-	1	-	
1 - u. 25 EUR	-	-	-	-	-	-	-	-	-	-	-	-	-	
25 - u. 50 EUR	-	-	-	-	-	-	-	-	-	-	-	-	-	
50 - u. 100 EUR	22	(29)	(32)	[34]	-	-	-	-	-	-	-	-	-	
100 - u. 200 EUR	12	(12)	(14)	-	-	-	-	[12]	[37]	-	-	-	-	
200 - u. 300 EUR	11	(11)	(16)	-	-	-	-	[10]	-	[19]	-	-	-	
300 - u. 400 EUR	20	(18)	(21)	[17]	-	-	-	[29]	-	[53]	-	-	-	
400 - u. 500 EUR	6	(4)	-	-	-	[100]	-	[15]	-	[28]	-	-	-	
500 - u. 600 EUR	3	(4)	-	-	-	-	-	-	-	-	-	-	-	
600 - u. 700 EUR	7	(6)	-	[27]	-	-	-	[10]	[31]	-	-	-	-	
700 - u. 800 EUR	18	(17)	(18)	[21]	-	-	-	[23]	[32]	-	-	[100]	-	
800 - u. 900 EUR	-	-	-	-	-	-	-	-	-	-	-	-	-	
900 - u. 1.000 EUR	-	-	-	-	-	-	-	-	-	-	-	-	-	
1.000 - u. 1.100 EUR	-	-	-	-	-	-	-	-	-	-	-	-	-	
1.100 - u. 1.200 EUR	-	-	-	-	-	-	-	-	-	-	-	-	-	
1.200 - u. 1.300 EUR	-	-	-	-	-	-	-	-	-	-	-	-	-	
1.300 - u. 1.400 EUR	-	-	-	-	-	-	-	-	-	-	-	-	-	
1.400 - u. 1.500 EUR	-	-	-	-	-	-	-	-	-	-	-	-	-	
1.500 - u. 1.750 EUR	-	-	-	-	-	-	-	-	-	-	-	-	-	
1.750 - u. 2.000 EUR	-	-	-	-	-	-	-	-	-	-	-	-	-	
2.000 - u. 2.500 EUR	-	-	-	-	-	-	-	-	-	-	-	-	-	
2.500 - u. 5.000 EUR	-	-	-	-	-	-	-	-	-	-	-	-	-	
5.000 EUR und mehr	-	-	-	-	-	-	-	-	-	-	-	-	-	
S U M M E	100	100	100	100	-	100	-	100	100	100	-	100	-	
1 - u. 250 EUR	38	(45)	(51)	[34]	-	-	-	[12]	[37]	-	-	-	-	
250 - u. 500 EUR	34	(28)	(31)	[17]	-	[100]	-	[55]	-	[100]	-	-	-	
500 - u. 750 EUR	19	(18)	(12)	[27]	-	-	-	[21]	[63]	-	-	-	-	
750 - u. 1.000 EUR	9	(8)	(5)	[21]	-	-	-	[13]	-	-	-	[100]	-	
1.000 - u. 1.500 EUR	-	-	-	-	-	-	-	-	-	-	-	-	-	
1.500 EUR und mehr	-	-	-	-	-	-	-	-	-	-	-	-	-	
Betrag je Bezieher/in (EUR/M)	355	(324)	(282)	[413]	-	[420]	-	[458]	[480]	[376]	-	[752]	-	

* Kantar - Public Division *

Schichtung des Arbeitslosengeldes II (ALG II), bei Ehepaaren je zur Hälfte beiden Ehepartnern zugeordnet

PROZENT SENKRECHT

Teilgesamtheit: Männer ab 60 Jahren (ohne Heimbewohner) - neue Länder (mit Ost-Berlin)

Männer - Tätigkeitsniveau																		
Alle Männer	Arbeiter				Angestellte				Beamte, Berufssol.		Selbstständige					Mitfende		
	Ange-lernt	Fach-arbeiter	Meister/Polier	Ange-lernt	Einf.Fachkr.	Mittl.Fachkr.	Gehob.Fachkr.	Hochq./leit.	Einf./Mittl.D.	Gehob./Höher.D.	Land-wirte	Hand-werker	Verkam.Freib.	Sonst.Freib.	Gewerbe-treib.			
Basis hochger. (in Tsd.)	2034	111	707	107	15	112	262	149	276	23	42	10	52	25	31	99	1	
Basis ungewichtet	4774	237	1608	266	31	248	626	388	699	48	116	20	121	59	72	200	4	
ZY061a ALG II																		
Bezieher: hochger. (in Tsd.)	53	9	29	1	1	5	1	0	2	-	-	-	-	-	1	3	-	
(in %)	3	8	4	1	8	4	0	0	1	-	-	-	-	-	4	3	-	
ungewichtet	83	13	47	2	2	3	3	1	3	-	-	-	-	-	2	5	-	
1 - u. 25 EUR	-	-	-	-	-	-	-	-	-	-	-	-	-	-	-	-	-	-
25 - u. 50 EUR	-	-	-	-	-	-	-	-	-	-	-	-	-	-	-	-	-	-
50 - u. 100 EUR	7	-	10	-	[51]	-	[36]	-	-	-	-	-	-	-	-	-	-	-
100 - u. 200 EUR	4	(5)	5	-	-	-	-	-	-	-	-	-	-	-	-	-	-	-
200 - u. 300 EUR	21	(11)	17	-	-	[78]	-	-	-	-	-	-	-	-	-	[44]	-	-
300 - u. 400 EUR	11	(27)	7	-	[49]	[10]	-	-	-	-	-	-	-	-	-	[18]	-	-
400 - u. 500 EUR	9	(17)	8	-	-	-	-	-	-	-	-	-	-	-	-	[38]	-	-
500 - u. 600 EUR	8	-	6	-	-	[12]	-	-	-	-	-	-	-	-	[100]	-	-	-
600 - u. 700 EUR	13	(16)	16	-	-	-	[32]	[100]	-	-	-	-	-	-	-	-	-	-
700 - u. 800 EUR	22	(18)	29	[52]	-	-	[32]	-	[58]	-	-	-	-	-	-	-	-	-
800 - u. 900 EUR	5	(7)	4	[48]	-	-	-	-	[42]	-	-	-	-	-	-	-	-	-
900 - u. 1.000 EUR	-	-	-	-	-	-	-	-	-	-	-	-	-	-	-	-	-	-
1.000 - u. 1.100 EUR	-	-	-	-	-	-	-	-	-	-	-	-	-	-	-	-	-	-
1.100 - u. 1.200 EUR	-	-	-	-	-	-	-	-	-	-	-	-	-	-	-	-	-	-
1.200 - u. 1.300 EUR	-	-	-	-	-	-	-	-	-	-	-	-	-	-	-	-	-	-
1.300 - u. 1.400 EUR	-	-	-	-	-	-	-	-	-	-	-	-	-	-	-	-	-	-
1.400 - u. 1.500 EUR	-	-	-	-	-	-	-	-	-	-	-	-	-	-	-	-	-	-
1.500 - u. 1.750 EUR	-	-	-	-	-	-	-	-	-	-	-	-	-	-	-	-	-	-
1.750 - u. 2.000 EUR	-	-	-	-	-	-	-	-	-	-	-	-	-	-	-	-	-	-
2.000 - u. 2.500 EUR	-	-	-	-	-	-	-	-	-	-	-	-	-	-	-	-	-	-
2.500 - u. 5.000 EUR	-	-	-	-	-	-	-	-	-	-	-	-	-	-	-	-	-	-
5.000 EUR und mehr	-	-	-	-	-	-	-	-	-	-	-	-	-	-	-	-	-	-
S U M M E	100	100	100	100	100	100	100	100	100	-	-	-	-	-	100	100	-	-
1 - u. 250 EUR	26	(5)	26	-	[51]	[78]	[36]	-	-	-	-	-	-	-	-	[20]	-	-
250 - u. 500 EUR	27	(55)	20	-	[49]	[10]	-	-	-	-	-	-	-	-	-	[80]	-	-
500 - u. 750 EUR	31	(34)	34	[52]	-	[12]	[32]	[100]	-	-	-	-	-	-	[100]	-	-	-
750 - u. 1.000 EUR	17	(7)	20	[48]	-	-	[32]	-	[100]	-	-	-	-	-	-	-	-	-
1.000 - u. 1.500 EUR	-	-	-	-	-	-	-	-	-	-	-	-	-	-	-	-	-	-
1.500 EUR und mehr	-	-	-	-	-	-	-	-	-	-	-	-	-	-	-	-	-	-
Betrag je Bezieher/in (EUR/M)	471	(476)	492	[761]	[192]	[288]	[472]	[650]	[776]	-	-	-	-	-	[550]	[336]	-	-

* Kantar - Public Division *

Schichtung des Arbeitslosengeldes II (ALG II), bei Ehepaaren je zur Hälfte beiden Ehepartnern zugeordnet

PROZENT SENKRECHT

Teilgesamtheit: Frauen ab 60 Jahren (ohne Heimbewohner) - neue Länder (mit Ost-Berlin)

	Frauen - Tätigkeitsniveau																
	Alle Frauen	Arbeiter			Angestellte					Beamte, Berufssol.		Selbstständige				Mit-	
		Ange-lernt	Fach-arbeiter	Meister/Polier	Ange-lernt	Einf.Fachkr.	Mittl.Fachkr.	Gehob.Fachkr.	Hochq./leit.	Einf./Mittl.D.	Gehob./Höher.D.	Land-wirte	Hand-werker	Verkam.Freib.	Sonst.Freib.	Gewerbe-treib.	hel-fende
Basis hochger. (in Tsd.)	2516	261	510	16	73	452	704	178	125	6	34	2	11	18	18	52	26
Basis ungewichtet	5905	599	1183	39	164	1051	1677	431	304	16	82	3	26	42	41	119	64
ZY061a ALG II																	
Bezieher: hochger. (in Tsd.)	43	10	13	-	3	8	3	1	2	-	-	0	-	1	-	-	-
(in %)	2	4	3	-	4	2	0	0	1	-	-	33	-	4	-	-	-
ungewichtet	66	16	24	-	5	8	5	1	3	-	-	1	-	1	-	-	-
1 - u. 25 EUR	-	-	-	-	-	-	-	-	-	-	-	-	-	-	-	-	-
25 - u. 50 EUR	1	-	(4)	-	-	-	-	-	-	-	-	-	-	-	-	-	-
50 - u. 100 EUR	8	(21)	(3)	-	[29]	-	-	-	-	-	-	-	-	-	-	-	-
100 - u. 200 EUR	5	-	(13)	-	-	-	-	-	-	-	-	-	-	-	-	-	-
200 - u. 300 EUR	19	(9)	(12)	-	[24]	[61]	-	-	[24]	-	-	-	-	-	-	-	-
300 - u. 400 EUR	8	(5)	-	-	-	[5]	[23]	-	-	-	-	-	-	-	-	-	-
400 - u. 500 EUR	13	(11)	(17)	-	-	[18]	[19]	-	-	-	-	-	-	-	-	-	-
500 - u. 600 EUR	6	(11)	(13)	-	-	-	-	-	-	-	-	-	-	-	-	-	-
600 - u. 700 EUR	10	(9)	(15)	-	-	[15]	-	-	-	-	-	-	-	-	-	-	-
700 - u. 800 EUR	21	(29)	(14)	-	[48]	-	[39]	-	[31]	-	-	[100]	-	[100]	-	-	-
800 - u. 900 EUR	8	(5)	(5)	-	-	-	[19]	[100]	[45]	-	-	-	-	-	-	-	-
900 - u. 1.000 EUR	-	-	-	-	-	-	-	-	-	-	-	-	-	-	-	-	-
1.000 - u. 1.100 EUR	-	-	-	-	-	-	-	-	-	-	-	-	-	-	-	-	-
1.100 - u. 1.200 EUR	1	-	(5)	-	-	-	-	-	-	-	-	-	-	-	-	-	-
1.200 - u. 1.300 EUR	-	-	-	-	-	-	-	-	-	-	-	-	-	-	-	-	-
1.300 - u. 1.400 EUR	-	-	-	-	-	-	-	-	-	-	-	-	-	-	-	-	-
1.400 - u. 1.500 EUR	-	-	-	-	-	-	-	-	-	-	-	-	-	-	-	-	-
1.500 - u. 1.750 EUR	-	-	-	-	-	-	-	-	-	-	-	-	-	-	-	-	-
1.750 - u. 2.000 EUR	-	-	-	-	-	-	-	-	-	-	-	-	-	-	-	-	-
2.000 - u. 2.500 EUR	-	-	-	-	-	-	-	-	-	-	-	-	-	-	-	-	-
2.500 - u. 5.000 EUR	-	-	-	-	-	-	-	-	-	-	-	-	-	-	-	-	-
5.000 EUR und mehr	-	-	-	-	-	-	-	-	-	-	-	-	-	-	-	-	-
S U M M E	100	100	100	-	100	100	100	100	100	-	-	100	-	100	-	-	-
1 - u. 250 EUR	27	(26)	(32)	-	[29]	[47]	-	-	-	-	-	-	-	-	-	-	-
250 - u. 500 EUR	27	(20)	(17)	-	[24]	[38]	[42]	-	[24]	-	-	-	-	-	-	-	-
500 - u. 750 EUR	27	(42)	(37)	-	[24]	[15]	[19]	-	-	-	-	-	-	-	-	-	-
750 - u. 1.000 EUR	18	(13)	(9)	-	[24]	-	[39]	[100]	[76]	-	-	[100]	-	[100]	-	-	-
1.000 - u. 1.500 EUR	1	-	(5)	-	-	-	-	-	-	-	-	-	-	-	-	-	-
1.500 EUR und mehr	-	-	-	-	-	-	-	-	-	-	-	-	-	-	-	-	-
Betrag je Bezieher/in (EUR/M)	477	(489)	(484)	-	[437]	[344]	[621]	[804]	[677]	-	-	[752]	-	[787]	-	-	-

* Kantar - Public Division *

Schichtung des Altenteils, betrieblicher Altersversorgung an Selbstständige, bei Ehepaaren je zur Hälfte beiden Ehepartnern zugeordnet

Teilgesamtheit: Männer und Frauen ab 60 Jahren (ohne Heimbewohner) - neue Länder (mit Ost-Berlin)

	+-- ALLE +--		+----- M ä n n e r -----+					+----- F r a u e n -----+						
			Alle	60-u. 65 J.	65-u. 75 J.	75-u. 85 J.	85 u. älter	65 u. älter	Alle	60-u. 65 J.	65-u. 75 J.	75-u. 85 J.	85 u. älter	65 u. älter
Basis hochger. (in Tsd.)	4550		2034	510	763	632	129	1523	2516	501	868	858	289	2015
Basis ungewichtet	10679		4774	842	1717	1895	320	3932	5905	955	1931	2339	680	4950
ZY063 Altenteil, BAV an Selbst.														
Bezieher: hochger. (in Tsd.)	1		1	1	-	-	-	-	-	-	-	-	-	-
(in %)	0		0	0	-	-	-	-	-	-	-	-	-	-
ungewichtet	1		1	1	-	-	-	-	-	-	-	-	-	-
1 - u. 25 EUR	-		-	-	-	-	-	-	-	-	-	-	-	-
25 - u. 50 EUR	-		-	-	-	-	-	-	-	-	-	-	-	-
50 - u. 100 EUR	-		-	-	-	-	-	-	-	-	-	-	-	-
100 - u. 200 EUR	-		-	-	-	-	-	-	-	-	-	-	-	-
200 - u. 300 EUR	-		-	-	-	-	-	-	-	-	-	-	-	-
300 - u. 400 EUR	-		-	-	-	-	-	-	-	-	-	-	-	-
400 - u. 500 EUR	[100]		[100]	[100]	-	-	-	-	-	-	-	-	-	-
500 - u. 600 EUR	-		-	-	-	-	-	-	-	-	-	-	-	-
600 - u. 700 EUR	-		-	-	-	-	-	-	-	-	-	-	-	-
700 - u. 800 EUR	-		-	-	-	-	-	-	-	-	-	-	-	-
800 - u. 900 EUR	-		-	-	-	-	-	-	-	-	-	-	-	-
900 - u. 1.000 EUR	-		-	-	-	-	-	-	-	-	-	-	-	-
1.000 - u. 1.100 EUR	-		-	-	-	-	-	-	-	-	-	-	-	-
1.100 - u. 1.200 EUR	-		-	-	-	-	-	-	-	-	-	-	-	-
1.200 - u. 1.300 EUR	-		-	-	-	-	-	-	-	-	-	-	-	-
1.300 - u. 1.400 EUR	-		-	-	-	-	-	-	-	-	-	-	-	-
1.400 - u. 1.500 EUR	-		-	-	-	-	-	-	-	-	-	-	-	-
1.500 - u. 1.750 EUR	-		-	-	-	-	-	-	-	-	-	-	-	-
1.750 - u. 2.000 EUR	-		-	-	-	-	-	-	-	-	-	-	-	-
2.000 - u. 2.500 EUR	-		-	-	-	-	-	-	-	-	-	-	-	-
2.500 - u. 5.000 EUR	-		-	-	-	-	-	-	-	-	-	-	-	-
5.000 EUR und mehr	-		-	-	-	-	-	-	-	-	-	-	-	-
S U M M E	100		100	100	-	-	-	-	-	-	-	-	-	-
1 - u. 250 EUR	-		-	-	-	-	-	-	-	-	-	-	-	-
250 - u. 500 EUR	[100]		[100]	[100]	-	-	-	-	-	-	-	-	-	-
500 - u. 750 EUR	-		-	-	-	-	-	-	-	-	-	-	-	-
750 - u. 1.000 EUR	-		-	-	-	-	-	-	-	-	-	-	-	-
1.000 - u. 1.500 EUR	-		-	-	-	-	-	-	-	-	-	-	-	-
1.500 EUR und mehr	-		-	-	-	-	-	-	-	-	-	-	-	-
Betrag je Bezieher/in (EUR/M)	[400]		[400]	[400]	-	-	-	-	-	-	-	-	-	-

Schichtung des Altenteils, betrieblicher Altersversorgung an Selbstständige, bei Ehepaaren je zur Hälfte beiden Ehepartnern zugeordnet

PROZENT SENKRECHT

Teilgesamtheit: Männer ab 60 Jahren (ohne Heimbewohner) - neue Länder (mit Ost-Berlin)

	+-- ALLE +--			+ V E R H E I R A T E T E +			+----- A L L E I N S T E H E N D E N A C H F A M I L I E N S T A N D -----+											
		+-----+-----+-----+			+-----+-----+-----+			Gesamt		Verwitwet		Geschieden/Getr.lebend		Ledig				
			60-u.	65 u.		60-u.	65 u.	Alle	60-u.	65 u.	Alle	60-u.	65 u.	Alle	60-u.	65 u.		
	Alle	65 J.	älter	Alle	65 J.	älter	Alle	65 J.	älter	Alle	65 J.	älter	Alle	65 J.	älter			
Basis hochger. (in Tsd.)	2034	1486	356	1130	548	154	394	206	15	191	232	88	144	110	52	59		
Basis ungewichtet	4774	3510	612	2898	1264	230	1034	555	23	532	488	136	352	221	71	150		
ZY063 Altenteil, BAV an Selbst.																		
Bezieher: hochger. (in Tsd.)	1	1	1	-	-	-	-	-	-	-	-	-	-	-	-	-		
(in %)	0	0	0	-	-	-	-	-	-	-	-	-	-	-	-	-		
ungewichtet	1	1	1	-	-	-	-	-	-	-	-	-	-	-	-	-		
1 - u. 25 EUR	-	-	-	-	-	-	-	-	-	-	-	-	-	-	-	-		
25 - u. 50 EUR	-	-	-	-	-	-	-	-	-	-	-	-	-	-	-	-		
50 - u. 100 EUR	-	-	-	-	-	-	-	-	-	-	-	-	-	-	-	-		
100 - u. 200 EUR	-	-	-	-	-	-	-	-	-	-	-	-	-	-	-	-		
200 - u. 300 EUR	-	-	-	-	-	-	-	-	-	-	-	-	-	-	-	-		
300 - u. 400 EUR	-	-	-	-	-	-	-	-	-	-	-	-	-	-	-	-		
400 - u. 500 EUR	[100]	[100]	[100]	-	-	-	-	-	-	-	-	-	-	-	-	-		
500 - u. 600 EUR	-	-	-	-	-	-	-	-	-	-	-	-	-	-	-	-		
600 - u. 700 EUR	-	-	-	-	-	-	-	-	-	-	-	-	-	-	-	-		
700 - u. 800 EUR	-	-	-	-	-	-	-	-	-	-	-	-	-	-	-	-		
800 - u. 900 EUR	-	-	-	-	-	-	-	-	-	-	-	-	-	-	-	-		
900 - u. 1.000 EUR	-	-	-	-	-	-	-	-	-	-	-	-	-	-	-	-		
1.000 - u. 1.100 EUR	-	-	-	-	-	-	-	-	-	-	-	-	-	-	-	-		
1.100 - u. 1.200 EUR	-	-	-	-	-	-	-	-	-	-	-	-	-	-	-	-		
1.200 - u. 1.300 EUR	-	-	-	-	-	-	-	-	-	-	-	-	-	-	-	-		
1.300 - u. 1.400 EUR	-	-	-	-	-	-	-	-	-	-	-	-	-	-	-	-		
1.400 - u. 1.500 EUR	-	-	-	-	-	-	-	-	-	-	-	-	-	-	-	-		
1.500 - u. 1.750 EUR	-	-	-	-	-	-	-	-	-	-	-	-	-	-	-	-		
1.750 - u. 2.000 EUR	-	-	-	-	-	-	-	-	-	-	-	-	-	-	-	-		
2.000 - u. 2.500 EUR	-	-	-	-	-	-	-	-	-	-	-	-	-	-	-	-		
2.500 - u. 5.000 EUR	-	-	-	-	-	-	-	-	-	-	-	-	-	-	-	-		
5.000 EUR und mehr	-	-	-	-	-	-	-	-	-	-	-	-	-	-	-	-		
S U M M E	100	100	100	-	-	-	-	-	-	-	-	-	-	-	-	-		
1 - u. 250 EUR	-	-	-	-	-	-	-	-	-	-	-	-	-	-	-	-		
250 - u. 500 EUR	[100]	[100]	[100]	-	-	-	-	-	-	-	-	-	-	-	-	-		
500 - u. 750 EUR	-	-	-	-	-	-	-	-	-	-	-	-	-	-	-	-		
750 - u. 1.000 EUR	-	-	-	-	-	-	-	-	-	-	-	-	-	-	-	-		
1.000 - u. 1.500 EUR	-	-	-	-	-	-	-	-	-	-	-	-	-	-	-	-		
1.500 EUR und mehr	-	-	-	-	-	-	-	-	-	-	-	-	-	-	-	-		
Betrag je Bezieher/in (EUR/M)	[400]	[400]	[400]	-	-	-	-	-	-	-	-	-	-	-	-	-		

* Kantar - Public Division *

Schichtung des Altenteils, betrieblicher Altersversorgung an Selbstständige, bei Ehepaaren je zur Hälfte beiden Ehepartnern zugeordnet

PROZENT SENKRECHT

Teilgesamtheit: Frauen ab 60 Jahren (ohne Heimbewohner) - n e u e L ä n d e r (mit Ost-Berlin)

	+-- ALLE --+		+ V E R H E I R A T E T E +			+----- A L L E I N S T E H E N D E N A C H F A M I L I E N S T A N D -----+											
			+-----+-----+-----+			+----- Gesamt -----+		+----- Verwitwet -----+			+----- Geschieden/Getr.lebend+-----			+----- Ledig -----+			
			Alle	60-u. 65 J.	65 u. älter	Alle	60-u. 65 J.	65 u. älter	Alle	60-u. 65 J.	65 u. älter	Alle	60-u. 65 J.	65 u. älter	Alle	60-u. 65 J.	65 u. älter
Basis hochger. (in Tsd.)	2516	1313	332	982	1203	170	1033	820	60	760	268	78	191	114	32	82	
Basis ungewichtet	5905	3194	685	2509	2711	270	2441	1790	95	1695	625	124	501	296	51	245	
ZY063 Altenteil, BAV an Selbst.																	
Bezieher: hochger. (in Tsd.)	-	-	-	-	-	-	-	-	-	-	-	-	-	-	-	-	
(in %)	-	-	-	-	-	-	-	-	-	-	-	-	-	-	-	-	
ungewichtet	-	-	-	-	-	-	-	-	-	-	-	-	-	-	-	-	
1 - u. 25 EUR	-	-	-	-	-	-	-	-	-	-	-	-	-	-	-	-	
25 - u. 50 EUR	-	-	-	-	-	-	-	-	-	-	-	-	-	-	-	-	
50 - u. 100 EUR	-	-	-	-	-	-	-	-	-	-	-	-	-	-	-	-	
100 - u. 200 EUR	-	-	-	-	-	-	-	-	-	-	-	-	-	-	-	-	
200 - u. 300 EUR	-	-	-	-	-	-	-	-	-	-	-	-	-	-	-	-	
300 - u. 400 EUR	-	-	-	-	-	-	-	-	-	-	-	-	-	-	-	-	
400 - u. 500 EUR	-	-	-	-	-	-	-	-	-	-	-	-	-	-	-	-	
500 - u. 600 EUR	-	-	-	-	-	-	-	-	-	-	-	-	-	-	-	-	
600 - u. 700 EUR	-	-	-	-	-	-	-	-	-	-	-	-	-	-	-	-	
700 - u. 800 EUR	-	-	-	-	-	-	-	-	-	-	-	-	-	-	-	-	
800 - u. 900 EUR	-	-	-	-	-	-	-	-	-	-	-	-	-	-	-	-	
900 - u. 1.000 EUR	-	-	-	-	-	-	-	-	-	-	-	-	-	-	-	-	
1.000 - u. 1.100 EUR	-	-	-	-	-	-	-	-	-	-	-	-	-	-	-	-	
1.100 - u. 1.200 EUR	-	-	-	-	-	-	-	-	-	-	-	-	-	-	-	-	
1.200 - u. 1.300 EUR	-	-	-	-	-	-	-	-	-	-	-	-	-	-	-	-	
1.300 - u. 1.400 EUR	-	-	-	-	-	-	-	-	-	-	-	-	-	-	-	-	
1.400 - u. 1.500 EUR	-	-	-	-	-	-	-	-	-	-	-	-	-	-	-	-	
1.500 - u. 1.750 EUR	-	-	-	-	-	-	-	-	-	-	-	-	-	-	-	-	
1.750 - u. 2.000 EUR	-	-	-	-	-	-	-	-	-	-	-	-	-	-	-	-	
2.000 - u. 2.500 EUR	-	-	-	-	-	-	-	-	-	-	-	-	-	-	-	-	
2.500 - u. 5.000 EUR	-	-	-	-	-	-	-	-	-	-	-	-	-	-	-	-	
5.000 EUR und mehr	-	-	-	-	-	-	-	-	-	-	-	-	-	-	-	-	
S U M M E	-	-	-	-	-	-	-	-	-	-	-	-	-	-	-	-	
1 - u. 250 EUR	-	-	-	-	-	-	-	-	-	-	-	-	-	-	-	-	
250 - u. 500 EUR	-	-	-	-	-	-	-	-	-	-	-	-	-	-	-	-	
500 - u. 750 EUR	-	-	-	-	-	-	-	-	-	-	-	-	-	-	-	-	
750 - u. 1.000 EUR	-	-	-	-	-	-	-	-	-	-	-	-	-	-	-	-	
1.000 - u. 1.500 EUR	-	-	-	-	-	-	-	-	-	-	-	-	-	-	-	-	
1.500 EUR und mehr	-	-	-	-	-	-	-	-	-	-	-	-	-	-	-	-	
Betrag je Bezieher/in (EUR/M)	-	-	-	-	-	-	-	-	-	-	-	-	-	-	-	-	

Schichtung des Altenteils, betrieblicher Altersversorgung an Selbstständige, bei Ehepaaren je zur Hälfte beiden Ehepartnern zugeordnet

PROZENT SENKRECHT

Teilgesamtheit: Männer und Frauen ab 65 Jahren (ohne Heimbewohner) - neue Länder (mit Ost-Berlin)

	+-- alle +--	+- LETZTE / HEUTIGE BERUFLICHE STELLUNG ("Alle" einschl. nie erwerbstätig und K.A. zur beruflichen Stellung) -----+											
		+----- M ä n n e r -----+						+----- F r a u e n -----+					
		Alle	Arbeiter	An- gestellte	Beamte/ Ber.-Sold	Selbst- ständige	Mit- helfende	Alle	Arbeiter	An- gestellte	Beamte/ Ber.-Sold	Selbst- ständige	Mit- helfende
Basis hochger. (in Tsd.)	3538	1523	667	650	43	151	1	2015	626	1247	23	74	21
Basis ungewichtet	8882	3932	1682	1715	129	374	4	4950	1518	3077	70	180	53
ZY063 Altenteil, BAV an Selbst.													
Bezieher: hochger. (in Tsd.)	-	-	-	-	-	-	-	-	-	-	-	-	-
(in %)	-	-	-	-	-	-	-	-	-	-	-	-	-
ungewichtet	-	-	-	-	-	-	-	-	-	-	-	-	-
1 - u. 25 EUR	-	-	-	-	-	-	-	-	-	-	-	-	-
25 - u. 50 EUR	-	-	-	-	-	-	-	-	-	-	-	-	-
50 - u. 100 EUR	-	-	-	-	-	-	-	-	-	-	-	-	-
100 - u. 200 EUR	-	-	-	-	-	-	-	-	-	-	-	-	-
200 - u. 300 EUR	-	-	-	-	-	-	-	-	-	-	-	-	-
300 - u. 400 EUR	-	-	-	-	-	-	-	-	-	-	-	-	-
400 - u. 500 EUR	-	-	-	-	-	-	-	-	-	-	-	-	-
500 - u. 600 EUR	-	-	-	-	-	-	-	-	-	-	-	-	-
600 - u. 700 EUR	-	-	-	-	-	-	-	-	-	-	-	-	-
700 - u. 800 EUR	-	-	-	-	-	-	-	-	-	-	-	-	-
800 - u. 900 EUR	-	-	-	-	-	-	-	-	-	-	-	-	-
900 - u. 1.000 EUR	-	-	-	-	-	-	-	-	-	-	-	-	-
1.000 - u. 1.100 EUR	-	-	-	-	-	-	-	-	-	-	-	-	-
1.100 - u. 1.200 EUR	-	-	-	-	-	-	-	-	-	-	-	-	-
1.200 - u. 1.300 EUR	-	-	-	-	-	-	-	-	-	-	-	-	-
1.300 - u. 1.400 EUR	-	-	-	-	-	-	-	-	-	-	-	-	-
1.400 - u. 1.500 EUR	-	-	-	-	-	-	-	-	-	-	-	-	-
1.500 - u. 1.750 EUR	-	-	-	-	-	-	-	-	-	-	-	-	-
1.750 - u. 2.000 EUR	-	-	-	-	-	-	-	-	-	-	-	-	-
2.000 - u. 2.500 EUR	-	-	-	-	-	-	-	-	-	-	-	-	-
2.500 - u. 5.000 EUR	-	-	-	-	-	-	-	-	-	-	-	-	-
5.000 EUR und mehr	-	-	-	-	-	-	-	-	-	-	-	-	-
S U M M E	-	-	-	-	-	-	-	-	-	-	-	-	-
1 - u. 250 EUR	-	-	-	-	-	-	-	-	-	-	-	-	-
250 - u. 500 EUR	-	-	-	-	-	-	-	-	-	-	-	-	-
500 - u. 750 EUR	-	-	-	-	-	-	-	-	-	-	-	-	-
750 - u. 1.000 EUR	-	-	-	-	-	-	-	-	-	-	-	-	-
1.000 - u. 1.500 EUR	-	-	-	-	-	-	-	-	-	-	-	-	-
1.500 EUR und mehr	-	-	-	-	-	-	-	-	-	-	-	-	-
Betrag je Bezieher/in (EUR/M)	-	-	-	-	-	-	-	-	-	-	-	-	-

* Kantar - Public Division *

Schichtung des Altenteils, betrieblicher Altersversorgung an Selbstständige, bei Ehepaaren je zur Hälfte beiden Ehepartnern zugeordnet

PROZENT SENKRECHT

Teilgesamtheit: Männer ab 60 Jahren (ohne Heimbewohner) - neue Länder (mit Ost-Berlin)

	Männer - Tätigkeitsniveau																
	Alle Arbeiter				Angestellte					Beamte, Berufssol.		Selbstständige					Mit-
	Männer																helfende
	Ange- lernt	Fach- arbeiter	Meister/ Polier	Ange- lernt	Einf. Fachkr.	Mittl. Fachkr.	Gehob. Fachkr.	Hochq./ leit.	Einf./ Mittl.D.	Gehob./ Höher.D.	Land- wirte	Hand- werker	Verkam. Freib.	Sonst. Freib.	Gewerbe/ treib.		
Basis hochger. (in Tsd.)	2034	111	707	107	15	112	262	149	276	23	42	10	52	25	31	99	1
Basis ungewichtet	4774	237	1608	266	31	248	626	388	699	48	116	20	121	59	72	200	4
ZY063 Altenteil, BAV an Selbst.																	
Bezieher: hochger. (in Tsd.)	1	-	-	-	-	-	-	-	-	-	-	1	-	-	-	-	-
(in %)	0	-	-	-	-	-	-	-	-	-	-	5	-	-	-	-	-
ungewichtet	1	-	-	-	-	-	-	-	-	-	-	1	-	-	-	-	-
1 - u. 25 EUR	-	-	-	-	-	-	-	-	-	-	-	-	-	-	-	-	-
25 - u. 50 EUR	-	-	-	-	-	-	-	-	-	-	-	-	-	-	-	-	-
50 - u. 100 EUR	-	-	-	-	-	-	-	-	-	-	-	-	-	-	-	-	-
100 - u. 200 EUR	-	-	-	-	-	-	-	-	-	-	-	-	-	-	-	-	-
200 - u. 300 EUR	-	-	-	-	-	-	-	-	-	-	-	-	-	-	-	-	-
300 - u. 400 EUR	-	-	-	-	-	-	-	-	-	-	-	-	-	-	-	-	-
400 - u. 500 EUR	[100]	-	-	-	-	-	-	-	-	-	-	[100]	-	-	-	-	-
500 - u. 600 EUR	-	-	-	-	-	-	-	-	-	-	-	-	-	-	-	-	-
600 - u. 700 EUR	-	-	-	-	-	-	-	-	-	-	-	-	-	-	-	-	-
700 - u. 800 EUR	-	-	-	-	-	-	-	-	-	-	-	-	-	-	-	-	-
800 - u. 900 EUR	-	-	-	-	-	-	-	-	-	-	-	-	-	-	-	-	-
900 - u. 1.000 EUR	-	-	-	-	-	-	-	-	-	-	-	-	-	-	-	-	-
1.000 - u. 1.100 EUR	-	-	-	-	-	-	-	-	-	-	-	-	-	-	-	-	-
1.100 - u. 1.200 EUR	-	-	-	-	-	-	-	-	-	-	-	-	-	-	-	-	-
1.200 - u. 1.300 EUR	-	-	-	-	-	-	-	-	-	-	-	-	-	-	-	-	-
1.300 - u. 1.400 EUR	-	-	-	-	-	-	-	-	-	-	-	-	-	-	-	-	-
1.400 - u. 1.500 EUR	-	-	-	-	-	-	-	-	-	-	-	-	-	-	-	-	-
1.500 - u. 1.750 EUR	-	-	-	-	-	-	-	-	-	-	-	-	-	-	-	-	-
1.750 - u. 2.000 EUR	-	-	-	-	-	-	-	-	-	-	-	-	-	-	-	-	-
2.000 - u. 2.500 EUR	-	-	-	-	-	-	-	-	-	-	-	-	-	-	-	-	-
2.500 - u. 5.000 EUR	-	-	-	-	-	-	-	-	-	-	-	-	-	-	-	-	-
5.000 EUR und mehr	-	-	-	-	-	-	-	-	-	-	-	-	-	-	-	-	-
S U M M E	100	-	-	-	-	-	-	-	-	-	-	100	-	-	-	-	-
1 - u. 250 EUR	-	-	-	-	-	-	-	-	-	-	-	-	-	-	-	-	-
250 - u. 500 EUR	[100]	-	-	-	-	-	-	-	-	-	-	[100]	-	-	-	-	-
500 - u. 750 EUR	-	-	-	-	-	-	-	-	-	-	-	-	-	-	-	-	-
750 - u. 1.000 EUR	-	-	-	-	-	-	-	-	-	-	-	-	-	-	-	-	-
1.000 - u. 1.500 EUR	-	-	-	-	-	-	-	-	-	-	-	-	-	-	-	-	-
1.500 EUR und mehr	-	-	-	-	-	-	-	-	-	-	-	-	-	-	-	-	-
Betrag je Bezieher/in (EUR/M)	[400]	-	-	-	-	-	-	-	-	-	-	[400]	-	-	-	-	-

Schichtung des Altenteils, betrieblicher Altersversorgung an Selbstständige, bei Ehepaaren je zur Hälfte beiden Ehepartnern zugeordnet

PROZENT SENKRECHT

Teilgesamtheit: Frauen ab 60 Jahren (ohne Heimbewohner) - neue Länder (mit Ost-Berlin)

		Frauen - Tätigkeitsniveau																
		Alle Arbeiter				Angestellte				Beamte, Berufssol.		Selbstständige					Mit-	
Frauen		Ange- lernt	Fach- arbeiter	Meister/ Polier	Ange- lernt	Einf. Fachkr.	Mittl. Fachkr.	Gehob. Fachkr.	Hochq./ leit.	Einf./ Mittl.D.	Gehob./ Höher.D.	Land- wirte	Hand- werker	Verkam. Freib.	Sonst. Freib.	Gewerbe/ treib.	hel- fende	
Basis hochger. (in Tsd.)		2516	261	510	16	73	452	704	178	125	6	34	2	11	18	18	52	26
Basis ungewichtet		5905	599	1183	39	164	1051	1677	431	304	16	82	3	26	42	41	119	64
ZY063 Altenteil, BAV an Selbst.																		
Bezieher: hochger. (in Tsd.)		-	-	-	-	-	-	-	-	-	-	-	-	-	-	-	-	-
(in %)		-	-	-	-	-	-	-	-	-	-	-	-	-	-	-	-	-
ungewichtet		-	-	-	-	-	-	-	-	-	-	-	-	-	-	-	-	-
1 - u. 25 EUR		-	-	-	-	-	-	-	-	-	-	-	-	-	-	-	-	-
25 - u. 50 EUR		-	-	-	-	-	-	-	-	-	-	-	-	-	-	-	-	-
50 - u. 100 EUR		-	-	-	-	-	-	-	-	-	-	-	-	-	-	-	-	-
100 - u. 200 EUR		-	-	-	-	-	-	-	-	-	-	-	-	-	-	-	-	-
200 - u. 300 EUR		-	-	-	-	-	-	-	-	-	-	-	-	-	-	-	-	-
300 - u. 400 EUR		-	-	-	-	-	-	-	-	-	-	-	-	-	-	-	-	-
400 - u. 500 EUR		-	-	-	-	-	-	-	-	-	-	-	-	-	-	-	-	-
500 - u. 600 EUR		-	-	-	-	-	-	-	-	-	-	-	-	-	-	-	-	-
600 - u. 700 EUR		-	-	-	-	-	-	-	-	-	-	-	-	-	-	-	-	-
700 - u. 800 EUR		-	-	-	-	-	-	-	-	-	-	-	-	-	-	-	-	-
800 - u. 900 EUR		-	-	-	-	-	-	-	-	-	-	-	-	-	-	-	-	-
900 - u. 1.000 EUR		-	-	-	-	-	-	-	-	-	-	-	-	-	-	-	-	-
1.000 - u. 1.100 EUR		-	-	-	-	-	-	-	-	-	-	-	-	-	-	-	-	-
1.100 - u. 1.200 EUR		-	-	-	-	-	-	-	-	-	-	-	-	-	-	-	-	-
1.200 - u. 1.300 EUR		-	-	-	-	-	-	-	-	-	-	-	-	-	-	-	-	-
1.300 - u. 1.400 EUR		-	-	-	-	-	-	-	-	-	-	-	-	-	-	-	-	-
1.400 - u. 1.500 EUR		-	-	-	-	-	-	-	-	-	-	-	-	-	-	-	-	-
1.500 - u. 1.750 EUR		-	-	-	-	-	-	-	-	-	-	-	-	-	-	-	-	-
1.750 - u. 2.000 EUR		-	-	-	-	-	-	-	-	-	-	-	-	-	-	-	-	-
2.000 - u. 2.500 EUR		-	-	-	-	-	-	-	-	-	-	-	-	-	-	-	-	-
2.500 - u. 5.000 EUR		-	-	-	-	-	-	-	-	-	-	-	-	-	-	-	-	-
5.000 EUR und mehr		-	-	-	-	-	-	-	-	-	-	-	-	-	-	-	-	-
S U M M E		-	-	-	-	-	-	-	-	-	-	-	-	-	-	-	-	-
1 - u. 250 EUR		-	-	-	-	-	-	-	-	-	-	-	-	-	-	-	-	-
250 - u. 500 EUR		-	-	-	-	-	-	-	-	-	-	-	-	-	-	-	-	-
500 - u. 750 EUR		-	-	-	-	-	-	-	-	-	-	-	-	-	-	-	-	-
750 - u. 1.000 EUR		-	-	-	-	-	-	-	-	-	-	-	-	-	-	-	-	-
1.000 - u. 1.500 EUR		-	-	-	-	-	-	-	-	-	-	-	-	-	-	-	-	-
1.500 EUR und mehr		-	-	-	-	-	-	-	-	-	-	-	-	-	-	-	-	-
Betrag je Bezieher/in (EUR/M)		-	-	-	-	-	-	-	-	-	-	-	-	-	-	-	-	-

Schichtung der regelmäßigen privaten Unterstützung, bei Ehepaaren je zur Hälfte beiden Ehepartnern zugeordnet

PROZENT SENKRECHT

Teilgesamtheit: Männer und Frauen ab 60 Jahren (ohne Heimbewohner) - neue Länder (mit Ost-Berlin)

	+- ALLE -+	+----- M ä n n e r -----+						+----- F r a u e n -----+					
		Alle	60-u. 65 J.	65-u. 75 J.	75-u. 85 J.	85 u. älter	65 u. älter	Alle	60-u. 65 J.	65-u. 75 J.	75-u. 85 J.	85 u. älter	65 u. älter
Basis hochger. (in Tsd.)	4550	2034	510	763	632	129	1523	2516	501	868	858	289	2015
Basis ungewichtet	10679	4774	842	1717	1895	320	3932	5905	955	1931	2339	680	4950
ZY064 Regelmäßige priv. Unterst.													
Bezieher: hochger. (in Tsd.)	9	2	-	2	0	0	2	7	3	2	2	1	5
(in %)	0	0	-	0	0	0	0	0	1	0	0	0	0
ungewichtet	23	6	-	4	1	1	6	17	4	5	5	3	13
1 - u. 25 EUR	-	-	-	-	-	-	-	-	-	-	-	-	-
25 - u. 50 EUR	(3)	-	-	-	-	-	-	(3)	-	-	[16]	-	(5)
50 - u. 100 EUR	(16)	[32]	-	[29]	[100]	-	[32]	(11)	-	[19]	[22]	-	(17)
100 - u. 200 EUR	(37)	[36]	-	[50]	-	-	[36]	(37)	[62]	[24]	-	[67]	(24)
200 - u. 300 EUR	(24)	[15]	-	-	-	[100]	[15]	(26)	[38]	[19]	[15]	[33]	(20)
300 - u. 400 EUR	(3)	-	-	-	-	-	-	(4)	-	-	[20]	-	(6)
400 - u. 500 EUR	(5)	-	-	-	-	-	-	(6)	-	[19]	-	-	(10)
500 - u. 600 EUR	(8)	[16]	-	[22]	-	-	[16]	(6)	-	[19]	-	-	(9)
600 - u. 700 EUR	-	-	-	-	-	-	-	-	-	-	-	-	-
700 - u. 800 EUR	(5)	-	-	-	-	-	-	(6)	-	-	[29]	-	(9)
800 - u. 900 EUR	-	-	-	-	-	-	-	-	-	-	-	-	-
900 - u. 1.000 EUR	-	-	-	-	-	-	-	-	-	-	-	-	-
1.000 - u. 1.100 EUR	-	-	-	-	-	-	-	-	-	-	-	-	-
1.100 - u. 1.200 EUR	-	-	-	-	-	-	-	-	-	-	-	-	-
1.200 - u. 1.300 EUR	-	-	-	-	-	-	-	-	-	-	-	-	-
1.300 - u. 1.400 EUR	-	-	-	-	-	-	-	-	-	-	-	-	-
1.400 - u. 1.500 EUR	-	-	-	-	-	-	-	-	-	-	-	-	-
1.500 - u. 1.750 EUR	-	-	-	-	-	-	-	-	-	-	-	-	-
1.750 - u. 2.000 EUR	-	-	-	-	-	-	-	-	-	-	-	-	-
2.000 - u. 2.500 EUR	-	-	-	-	-	-	-	-	-	-	-	-	-
2.500 - u. 5.000 EUR	-	-	-	-	-	-	-	-	-	-	-	-	-
5.000 EUR und mehr	-	-	-	-	-	-	-	-	-	-	-	-	-
S U M M E	100	100	-	100	100	100	100	100	100	100	100	100	100
1 - u. 250 EUR	(69)	[84]	-	[78]	[100]	[100]	[84]	(64)	[62]	[62]	[52]	[100]	(65)
250 - u. 500 EUR	(18)	-	-	-	-	-	-	(23)	[38]	[19]	[20]	-	(16)
500 - u. 750 EUR	(8)	[16]	-	[22]	-	-	[16]	(6)	-	[19]	-	-	(9)
750 - u. 1.000 EUR	(5)	-	-	-	-	-	-	(6)	-	-	[29]	-	(9)
1.000 - u. 1.500 EUR	-	-	-	-	-	-	-	-	-	-	-	-	-
1.500 EUR und mehr	-	-	-	-	-	-	-	-	-	-	-	-	-
Betrag je Bezieher/in (EUR/M)	(224)	[179]	-	[194]	[50]	[200]	[179]	(238)	[186]	[266]	[326]	[155]	(266)

* Kantar - Public Division *

Schichtung der regelmäßigen privaten Unterstützung, bei Ehepaaren je zur Hälfte beiden Ehepartnern zugeordnet

PROZENT SENKRECHT

Teilgesamtheit: Männer ab 60 Jahren (ohne Heimbewohner) - neue Länder (mit Ost-Berlin)

	+-- ALLE +--			+ V E R H E I R A T E T E +			+----- A L L E I N S T E H E N D E N A C H F A M I L I E N S T A N D -----+											
		+-----+ 60-u. 65 u. Alle 65 J. älter			+-----+ 60-u. 65 u. Alle 65 J. älter		+-----+ Gesamt +-----+ Alle 60-u. 65 u. Alle 65 J. älter			+-----+ Verwitwet +-----+ Alle 60-u. 65 u. Alle 65 J. älter			+-----+ Geschieden/Getr.lebend++ +-----+ Alle 60-u. 65 u. Alle 65 J. älter			+-----+ Ledig +-----+ Alle 60-u. 65 u. Alle 65 J. älter		
Basis hochger. (in Tsd.)	2034	1486	356	1130	548	154	394	206	15	191	232	88	144	110	52	59		
Basis ungewichtet	4774	3510	612	2898	1264	230	1034	555	23	532	488	136	352	221	71	150		
ZY064 Regelmäßige priv. Unterst.																		
Bezieher: hochger. (in Tsd.)	2	1	-	1	1	-	1	0	-	0	0	-	0	0	-	0		
(in %)	0	0	-	0	0	-	0	0	-	0	0	-	0	0	-	1		
ungewichtet	6	3	-	3	3	-	3	1	-	1	1	-	1	1	-	1		
1 - u. 25 EUR	-	-	-	-	-	-	-	-	-	-	-	-	-	-	-	-		
25 - u. 50 EUR	-	-	-	-	-	-	-	-	-	-	-	-	-	-	-	-		
50 - u. 100 EUR	[32]	[37]	-	[37]	[27]	-	[27]	-	-	-	[100]	-	[100]	-	-	-		
100 - u. 200 EUR	[36]	[63]	-	[63]	-	-	-	-	-	-	-	-	-	-	-	-		
200 - u. 300 EUR	[15]	-	-	-	[36]	-	[36]	[100]	-	[100]	-	-	-	-	-	-		
300 - u. 400 EUR	-	-	-	-	-	-	-	-	-	-	-	-	-	-	-	-		
400 - u. 500 EUR	-	-	-	-	-	-	-	-	-	-	-	-	-	-	-	-		
500 - u. 600 EUR	[16]	-	-	-	[37]	-	[37]	-	-	-	-	-	-	[100]	-	[100]		
600 - u. 700 EUR	-	-	-	-	-	-	-	-	-	-	-	-	-	-	-	-		
700 - u. 800 EUR	-	-	-	-	-	-	-	-	-	-	-	-	-	-	-	-		
800 - u. 900 EUR	-	-	-	-	-	-	-	-	-	-	-	-	-	-	-	-		
900 - u. 1.000 EUR	-	-	-	-	-	-	-	-	-	-	-	-	-	-	-	-		
1.000 - u. 1.100 EUR	-	-	-	-	-	-	-	-	-	-	-	-	-	-	-	-		
1.100 - u. 1.200 EUR	-	-	-	-	-	-	-	-	-	-	-	-	-	-	-	-		
1.200 - u. 1.300 EUR	-	-	-	-	-	-	-	-	-	-	-	-	-	-	-	-		
1.300 - u. 1.400 EUR	-	-	-	-	-	-	-	-	-	-	-	-	-	-	-	-		
1.400 - u. 1.500 EUR	-	-	-	-	-	-	-	-	-	-	-	-	-	-	-	-		
1.500 - u. 1.750 EUR	-	-	-	-	-	-	-	-	-	-	-	-	-	-	-	-		
1.750 - u. 2.000 EUR	-	-	-	-	-	-	-	-	-	-	-	-	-	-	-	-		
2.000 - u. 2.500 EUR	-	-	-	-	-	-	-	-	-	-	-	-	-	-	-	-		
2.500 - u. 5.000 EUR	-	-	-	-	-	-	-	-	-	-	-	-	-	-	-	-		
5.000 EUR und mehr	-	-	-	-	-	-	-	-	-	-	-	-	-	-	-	-		
S U M M E	100	100	-	100	100	-	100	100	-	100	100	-	100	100	-	100		
1 - u. 250 EUR	[84]	[100]	-	[100]	[63]	-	[63]	[100]	-	[100]	[100]	-	[100]	-	-	-		
250 - u. 500 EUR	-	-	-	-	-	-	-	-	-	-	-	-	-	-	-	-		
500 - u. 750 EUR	[16]	-	-	-	[37]	-	[37]	-	-	-	-	-	-	[100]	-	[100]		
750 - u. 1.000 EUR	-	-	-	-	-	-	-	-	-	-	-	-	-	-	-	-		
1.000 - u. 1.500 EUR	-	-	-	-	-	-	-	-	-	-	-	-	-	-	-	-		
1.500 EUR und mehr	-	-	-	-	-	-	-	-	-	-	-	-	-	-	-	-		
Betrag je Bezieher/in (EUR/M)	[179]	[110]	-	[110]	[271]	-	[271]	[200]	-	[200]	[50]	-	[50]	[500]	-	[500]		

* Kantar - Public Division *

Schichtung der regelmäßigen privaten Unterstützung, bei Ehepaaren je zur Hälfte beiden Ehepartnern zugeordnet

Teilgesamtheit: Frauen ab 60 Jahren (ohne Heimbewohner) - neue Länder (mit Ost-Berlin)

	+-- ALLE +--			+ V E R H E I R A T E T E +			+----- A L L E I N S T E H E N D E N A C H F A M I L I E N S T A N D -----+										
		+-----+-----+-----+			+----- Gesamt -----+-----+-----+-----+-----+		+----- Verwitwet-----+-----+-----+-----+-----+		+----- Geschieden/Getr.lebend+-----+-----+-----+			+----- Ledig -----+					
		Alle	60-u. 65 J.	65 u. älter	Alle	60-u. 65 J.	65 u. älter	Alle	60-u. 65 J.	65 u. älter	Alle	60-u. 65 J.	65 u. älter	Alle	60-u. 65 J.	65 u. älter	
Basis hochger. (in Tsd.)	2516		1313	332	982	1203	170	1033	820	60	760	268	78	191	114	32	82
Basis ungewichtet	5905		3194	685	2509	2711	270	2441	1790	95	1695	625	124	501	296	51	245
ZY064 Regelmäßige priv. Unterst.																	
Bezieher: hochger. (in Tsd.)	7		1	1	0	6	2	4	3	2	1	3	-	3	-	-	-
(in %)	0		0	0	0	0	1	0	0	3	0	1	-	2	-	-	-
ungewichtet	17		3	2	1	14	2	12	5	2	3	9	-	9	-	-	-
1 - u. 25 EUR	-		-	-	-	-	-	-	-	-	-	-	-	-	-	-	-
25 - u. 50 EUR	(3)		-	-	-	(4)	-	(6)	-	-	-	[8]	-	[8]	-	-	-
50 - u. 100 EUR	(11)		[37]	-	[100]	(6)	-	(8)	-	-	-	[11]	-	[11]	-	-	-
100 - u. 200 EUR	(37)		[63]	[100]	-	(32)	[45]	(26)	[57]	[45]	[75]	[8]	-	[8]	-	-	-
200 - u. 300 EUR	(26)		-	-	-	(32)	[55]	(22)	[33]	[55]	-	[31]	-	[31]	-	-	-
300 - u. 400 EUR	(4)		-	-	-	(5)	-	(7)	[10]	-	[25]	-	-	-	-	-	-
400 - u. 500 EUR	(6)		-	-	-	(8)	-	(11)	-	-	-	[15]	-	[15]	-	-	-
500 - u. 600 EUR	(6)		-	-	-	(7)	-	(10)	-	-	-	[14]	-	[14]	-	-	-
600 - u. 700 EUR	-		-	-	-	-	-	-	-	-	-	-	-	-	-	-	-
700 - u. 800 EUR	(6)		-	-	-	(7)	-	(10)	-	-	-	[14]	-	[14]	-	-	-
800 - u. 900 EUR	-		-	-	-	-	-	-	-	-	-	-	-	-	-	-	-
900 - u. 1.000 EUR	-		-	-	-	-	-	-	-	-	-	-	-	-	-	-	-
1.000 - u. 1.100 EUR	-		-	-	-	-	-	-	-	-	-	-	-	-	-	-	-
1.100 - u. 1.200 EUR	-		-	-	-	-	-	-	-	-	-	-	-	-	-	-	-
1.200 - u. 1.300 EUR	-		-	-	-	-	-	-	-	-	-	-	-	-	-	-	-
1.300 - u. 1.400 EUR	-		-	-	-	-	-	-	-	-	-	-	-	-	-	-	-
1.400 - u. 1.500 EUR	-		-	-	-	-	-	-	-	-	-	-	-	-	-	-	-
1.500 - u. 1.750 EUR	-		-	-	-	-	-	-	-	-	-	-	-	-	-	-	-
1.750 - u. 2.000 EUR	-		-	-	-	-	-	-	-	-	-	-	-	-	-	-	-
2.000 - u. 2.500 EUR	-		-	-	-	-	-	-	-	-	-	-	-	-	-	-	-
2.500 - u. 5.000 EUR	-		-	-	-	-	-	-	-	-	-	-	-	-	-	-	-
5.000 EUR und mehr	-		-	-	-	-	-	-	-	-	-	-	-	-	-	-	-
S U M M E	100		100	100	100	100	100	100	100	100	100	100	-	100	-	-	-
1 - u. 250 EUR	(64)		[100]	[100]	[100]	(57)	[45]	(62)	[57]	[45]	[75]	[57]	-	[57]	-	-	-
250 - u. 500 EUR	(23)		-	-	-	(28)	[55]	(18)	[43]	[55]	[25]	[15]	-	[15]	-	-	-
500 - u. 750 EUR	(6)		-	-	-	(7)	-	(10)	-	-	-	[14]	-	[14]	-	-	-
750 - u. 1.000 EUR	(6)		-	-	-	(7)	-	(10)	-	-	-	[14]	-	[14]	-	-	-
1.000 - u. 1.500 EUR	-		-	-	-	-	-	-	-	-	-	-	-	-	-	-	-
1.500 EUR und mehr	-		-	-	-	-	-	-	-	-	-	-	-	-	-	-	-
Betrag je Bezieher/in (EUR/M)	(238)		[110]	[144]	[50]	(265)	[205]	(290)	[202]	[205]	[198]	[325]	-	[325]	-	-	-

Schichtung der regelmäßigen privaten Unterstützung, bei Ehepaaren je zur Hälfte beiden Ehepartnern zugeordnet

PROZENT SENKRECHT

Teilgesamtheit: Männer und Frauen ab 65 Jahren (ohne Heimbewohner) - neue Länder (mit Ost-Berlin)

	+-- alle ---+	+-- LETZTE / HEUTIGE BERUFLICHE STELLUNG ("Alle" einschl. nie erwerbstätig und K.A. zur beruflichen Stellung) -----+											
		+----- M ä n n e r -----+							+----- F r a u e n -----+				
		Alle	Arbeiter	An- gestellte	Beamte/ Ber.-Sold	Selbst- ständige	Mit- helfende	Alle	Arbeiter	An- gestellte	Beamte/ Ber.-Sold	Selbst- ständige	Mit- helfende
Basis hochger. (in Tsd.)	3538	1523	667	650	43	151	1	2015	626	1247	23	74	21
Basis ungewichtet	8882	3932	1682	1715	129	374	4	4950	1518	3077	70	180	53
ZY064 Regelmäßige priv. Unterst.													
Bezieher: hochger. (in Tsd.)	7	2	1	0	-	0	-	5	1	3	-	1	-
(in %)	0	0	0	0	-	0	-	0	0	0	-	1	-
ungewichtet	19	6	4	1	-	1	-	13	4	8	-	1	-
1 - u. 25 EUR	-	-	-	-	-	-	-	-	-	-	-	-	-
25 - u. 50 EUR	(3)	-	-	-	-	-	-	(5)	-	[8]	-	-	-
50 - u. 100 EUR	(22)	[32]	[19]	-	-	[100]	-	(17)	-	[28]	-	-	-
100 - u. 200 EUR	(28)	[36]	[30]	[100]	-	-	-	(24)	[24]	[8]	-	[100]	-
200 - u. 300 EUR	(19)	[15]	[26]	-	-	-	-	(20)	[20]	[24]	-	-	-
300 - u. 400 EUR	(4)	-	-	-	-	-	-	(6)	[22]	-	-	-	-
400 - u. 500 EUR	(7)	-	-	-	-	-	-	(10)	-	[16]	-	-	-
500 - u. 600 EUR	(11)	[16]	[26]	-	-	-	-	(9)	[33]	-	-	-	-
600 - u. 700 EUR	-	-	-	-	-	-	-	-	-	-	-	-	-
700 - u. 800 EUR	(6)	-	-	-	-	-	-	(9)	-	[15]	-	-	-
800 - u. 900 EUR	-	-	-	-	-	-	-	-	-	-	-	-	-
900 - u. 1.000 EUR	-	-	-	-	-	-	-	-	-	-	-	-	-
1.000 - u. 1.100 EUR	-	-	-	-	-	-	-	-	-	-	-	-	-
1.100 - u. 1.200 EUR	-	-	-	-	-	-	-	-	-	-	-	-	-
1.200 - u. 1.300 EUR	-	-	-	-	-	-	-	-	-	-	-	-	-
1.300 - u. 1.400 EUR	-	-	-	-	-	-	-	-	-	-	-	-	-
1.400 - u. 1.500 EUR	-	-	-	-	-	-	-	-	-	-	-	-	-
1.500 - u. 1.750 EUR	-	-	-	-	-	-	-	-	-	-	-	-	-
1.750 - u. 2.000 EUR	-	-	-	-	-	-	-	-	-	-	-	-	-
2.000 - u. 2.500 EUR	-	-	-	-	-	-	-	-	-	-	-	-	-
2.500 - u. 5.000 EUR	-	-	-	-	-	-	-	-	-	-	-	-	-
5.000 EUR und mehr	-	-	-	-	-	-	-	-	-	-	-	-	-
S U M M E	100	100	100	100	-	100	-	100	100	100	-	100	-
1 - u. 250 EUR	(71)	[84]	[74]	[100]	-	[100]	-	(65)	[44]	[69]	-	[100]	-
250 - u. 500 EUR	(11)	-	-	-	-	-	-	(16)	[22]	[16]	-	-	-
500 - u. 750 EUR	(11)	[16]	[26]	-	-	-	-	(9)	[33]	-	-	-	-
750 - u. 1.000 EUR	(6)	-	-	-	-	-	-	(9)	-	[15]	-	-	-
1.000 - u. 1.500 EUR	-	-	-	-	-	-	-	-	-	-	-	-	-
1.500 EUR und mehr	-	-	-	-	-	-	-	-	-	-	-	-	-
Betrag je Bezieher/in (EUR/M)	(238)	[179]	[239]	[125]	-	[50]	-	(266)	[312]	[262]	-	[180]	-

* Kantar - Public Division *

Schichtung der regelmäßigen privaten Unterstützung, bei Ehepaaren je zur Hälfte beiden Ehepartnern zugeordnet

PROZENT SENKRECHT

Teilgesamtheit: Männer ab 60 Jahren (ohne Heimbewohner) - neue Länder (mit Ost-Berlin)

	Männer - Tätigkeitsniveau																
	Alle Männer	Arbeiter			Angestellte					Beamte, Berufssol.		Selbstständige				Mit-	
		Ange-lernt	Fach-arbeiter	Meister/Polier	Ange-lernt	Einf.Fachkr.	Mittl.Fachkr.	Gehob.Fachkr.	Hochq./leit.	Einf./Mittl.D.	Gehob./Höher.D.	Land-wirte	Hand-werker	Verkam.Freib.	Sonst.Freib.	Gewerbe-treib.	hel-fende
Basis hochger. (in Tsd.)	2034	111	707	107	15	112	262	149	276	23	42	10	52	25	31	99	1
Basis ungewichtet	4774	237	1608	266	31	248	626	388	699	48	116	20	121	59	72	200	4
ZY064 Regelmäßige priv. Unterst.																	
Bezieher: hochger. (in Tsd.)	2	1	1	-	-	-	0	-	-	-	-	-	0	-	-	-	-
(in %)	0	1	0	-	-	-	0	-	-	-	-	-	1	-	-	-	-
ungewichtet	6	2	2	-	-	-	1	-	-	-	-	-	1	-	-	-	-
1 - u. 25 EUR	-	-	-	-	-	-	-	-	-	-	-	-	-	-	-	-	-
25 - u. 50 EUR	-	-	-	-	-	-	-	-	-	-	-	-	-	-	-	-	-
50 - u. 100 EUR	[32]	-	[42]	-	-	-	-	-	-	-	-	-	[100]	-	-	-	-
100 - u. 200 EUR	[36]	[53]	-	-	-	-	[100]	-	-	-	-	-	-	-	-	-	-
200 - u. 300 EUR	[15]	-	[58]	-	-	-	-	-	-	-	-	-	-	-	-	-	-
300 - u. 400 EUR	-	-	-	-	-	-	-	-	-	-	-	-	-	-	-	-	-
400 - u. 500 EUR	-	-	-	-	-	-	-	-	-	-	-	-	-	-	-	-	-
500 - u. 600 EUR	[16]	[47]	-	-	-	-	-	-	-	-	-	-	-	-	-	-	-
600 - u. 700 EUR	-	-	-	-	-	-	-	-	-	-	-	-	-	-	-	-	-
700 - u. 800 EUR	-	-	-	-	-	-	-	-	-	-	-	-	-	-	-	-	-
800 - u. 900 EUR	-	-	-	-	-	-	-	-	-	-	-	-	-	-	-	-	-
900 - u. 1.000 EUR	-	-	-	-	-	-	-	-	-	-	-	-	-	-	-	-	-
1.000 - u. 1.100 EUR	-	-	-	-	-	-	-	-	-	-	-	-	-	-	-	-	-
1.100 - u. 1.200 EUR	-	-	-	-	-	-	-	-	-	-	-	-	-	-	-	-	-
1.200 - u. 1.300 EUR	-	-	-	-	-	-	-	-	-	-	-	-	-	-	-	-	-
1.300 - u. 1.400 EUR	-	-	-	-	-	-	-	-	-	-	-	-	-	-	-	-	-
1.400 - u. 1.500 EUR	-	-	-	-	-	-	-	-	-	-	-	-	-	-	-	-	-
1.500 - u. 1.750 EUR	-	-	-	-	-	-	-	-	-	-	-	-	-	-	-	-	-
1.750 - u. 2.000 EUR	-	-	-	-	-	-	-	-	-	-	-	-	-	-	-	-	-
2.000 - u. 2.500 EUR	-	-	-	-	-	-	-	-	-	-	-	-	-	-	-	-	-
2.500 - u. 5.000 EUR	-	-	-	-	-	-	-	-	-	-	-	-	-	-	-	-	-
5.000 EUR und mehr	-	-	-	-	-	-	-	-	-	-	-	-	-	-	-	-	-
S U M M E	100	100	100	-	-	-	100	-	-	-	-	-	100	-	-	-	-
1 - u. 250 EUR	[84]	[53]	[100]	-	-	-	[100]	-	-	-	-	-	[100]	-	-	-	-
250 - u. 500 EUR	-	-	-	-	-	-	-	-	-	-	-	-	-	-	-	-	-
500 - u. 750 EUR	[16]	[47]	-	-	-	-	-	-	-	-	-	-	-	-	-	-	-
750 - u. 1.000 EUR	-	-	-	-	-	-	-	-	-	-	-	-	-	-	-	-	-
1.000 - u. 1.500 EUR	-	-	-	-	-	-	-	-	-	-	-	-	-	-	-	-	-
1.500 EUR und mehr	-	-	-	-	-	-	-	-	-	-	-	-	-	-	-	-	-
Betrag je Bezieher/in (EUR/M)	[179]	[321]	[137]	-	-	-	[125]	-	-	-	-	-	[50]	-	-	-	-

* Kantar - Public Division *

Schichtung der regelmäßigen privaten Unterstützung, bei Ehepaaren je zur Hälfte beiden Ehepartnern zugeordnet

Teilgesamtheit: Frauen ab 60 Jahren (ohne Heimbewohner) - neue Länder (mit Ost-Berlin)

		Frauen - Tätigkeitsniveau																
		Alle Arbeiter				Angestellte				Beamte, Berufssol.		Selbstständige					Mit-	
Frauen		Ange-	Fach-	Meister	Ange-	Einf.	Mittl.	Gehob.	Hochq./	Einf./	Gehob./	Land-	Hand-	Verkam.	Sonst.	Gewerbe	hel-	
		lernt	arbeiter	Polier	lernt	Fachkr.	Fachkr.	Fachkr.	leit.	Mittl.D.	Höher.D.	wirte	werker	Freib.	Freib.	treib.	fende	
Basis hochger. (in Tsd.)		2516	261	510	16	73	452	704	178	125	6	34	2	11	18	18	52	26
Basis ungewichtet		5905	599	1183	39	164	1051	1677	431	304	16	82	3	26	42	41	119	64
ZY064 Regelmäßige priv. Unterst.																		
Bezieher: hochger. (in Tsd.)		7	1	2	-	-	1	2	0	-	-	-	-	-	1	-	-	-
(in %)		0	1	0	-	-	0	0	0	-	-	-	-	-	3	-	-	-
ungewichtet		17	3	4	-	-	3	5	1	-	-	-	-	-	1	-	-	-
1 - u. 25 EUR		-	-	-	-	-	-	-	-	-	-	-	-	-	-	-	-	-
25 - u. 50 EUR		(3)	-	-	-	-	-	-	[100]	-	-	-	-	-	-	-	-	-
50 - u. 100 EUR		(11)	-	-	-	-	[28]	[26]	-	-	-	-	-	-	-	-	-	-
100 - u. 200 EUR		(37)	[81]	[16]	-	-	[34]	[13]	-	-	-	-	-	[100]	-	-	-	-
200 - u. 300 EUR		(26)	[19]	[47]	-	-	[38]	[12]	-	-	-	-	-	-	-	-	-	-
300 - u. 400 EUR		(4)	-	[15]	-	-	-	-	-	-	-	-	-	-	-	-	-	-
400 - u. 500 EUR		(6)	-	-	-	-	-	[25]	-	-	-	-	-	-	-	-	-	-
500 - u. 600 EUR		(6)	-	[22]	-	-	-	-	-	-	-	-	-	-	-	-	-	-
600 - u. 700 EUR		-	-	-	-	-	-	-	-	-	-	-	-	-	-	-	-	-
700 - u. 800 EUR		(6)	-	-	-	-	-	[24]	-	-	-	-	-	-	-	-	-	-
800 - u. 900 EUR		-	-	-	-	-	-	-	-	-	-	-	-	-	-	-	-	-
900 - u. 1.000 EUR		-	-	-	-	-	-	-	-	-	-	-	-	-	-	-	-	-
1.000 - u. 1.100 EUR		-	-	-	-	-	-	-	-	-	-	-	-	-	-	-	-	-
1.100 - u. 1.200 EUR		-	-	-	-	-	-	-	-	-	-	-	-	-	-	-	-	-
1.200 - u. 1.300 EUR		-	-	-	-	-	-	-	-	-	-	-	-	-	-	-	-	-
1.300 - u. 1.400 EUR		-	-	-	-	-	-	-	-	-	-	-	-	-	-	-	-	-
1.400 - u. 1.500 EUR		-	-	-	-	-	-	-	-	-	-	-	-	-	-	-	-	-
1.500 - u. 1.750 EUR		-	-	-	-	-	-	-	-	-	-	-	-	-	-	-	-	-
1.750 - u. 2.000 EUR		-	-	-	-	-	-	-	-	-	-	-	-	-	-	-	-	-
2.000 - u. 2.500 EUR		-	-	-	-	-	-	-	-	-	-	-	-	-	-	-	-	-
2.500 - u. 5.000 EUR		-	-	-	-	-	-	-	-	-	-	-	-	-	-	-	-	-
5.000 EUR und mehr		-	-	-	-	-	-	-	-	-	-	-	-	-	-	-	-	-
S U M M E		100	100	100	-	-	100	100	100	-	-	-	-	100	-	-	-	-
1 - u. 250 EUR		(64)	[100]	[16]	-	-	[100]	[51]	[100]	-	-	-	-	[100]	-	-	-	-
250 - u. 500 EUR		(23)	-	[62]	-	-	-	[25]	-	-	-	-	-	-	-	-	-	-
500 - u. 750 EUR		(6)	-	[22]	-	-	-	-	-	-	-	-	-	-	-	-	-	-
750 - u. 1.000 EUR		(6)	-	-	-	-	-	[24]	-	-	-	-	-	-	-	-	-	-
1.000 - u. 1.500 EUR		-	-	-	-	-	-	-	-	-	-	-	-	-	-	-	-	-
1.500 EUR und mehr		-	-	-	-	-	-	-	-	-	-	-	-	-	-	-	-	-
Betrag je Bezieher/in (EUR/M)		(238)	[167]	[295]	-	-	[144]	[338]	[40]	-	-	-	-	[180]	-	-	-	-

Schichtung des Einkommens aus Vermietung und Verpachtung, bei Ehepaaren je zur Hälfte beiden Ehepartnern zugeordnet

PROZENT SENKRECHT

Teilgesamtheit: Männer und Frauen ab 60 Jahren (ohne Heimbewohner) - neue Länder (mit Ost-Berlin)

	+-- ALLE --+	+----- M ä n n e r -----+						+----- F r a u e n -----+					
		Alle	60-u. 65 J.	65-u. 75 J.	75-u. 85 J.	85 u. älter	65 u. älter	Alle	60-u. 65 J.	65-u. 75 J.	75-u. 85 J.	85 u. älter	65 u. älter
Basis hochger. (in Tsd.)	4550	2034	510	763	632	129	1523	2516	501	868	858	289	2015
Basis ungewichtet	10679	4774	842	1717	1895	320	3932	5905	955	1931	2339	680	4950
ZY065 Vermietung, Verpachtung													
Bezieher: hochger. (in Tsd.)	326	165	42	75	43	5	123	160	37	71	41	11	124
(in %)	7	8	8	10	7	4	8	6	7	8	5	4	6
ungewichtet	762	383	72	167	131	13	311	379	77	158	119	25	302
1 - u. 25 EUR	13	12	10	11	16	(14)	13	13	12	12	14	(22)	14
25 - u. 50 EUR	9	8	7	9	7	(9)	8	9	7	10	9	(7)	10
50 - u. 100 EUR	13	12	5	12	17	(26)	14	14	7	16	17	(17)	17
100 - u. 200 EUR	22	23	20	22	26	(31)	24	22	28	17	25	(18)	20
200 - u. 300 EUR	12	12	9	14	11	(7)	13	13	13	14	13	(4)	12
300 - u. 400 EUR	9	8	15	7	6	(4)	6	9	11	10	3	(20)	8
400 - u. 500 EUR	4	4	5	4	3	(8)	4	3	6	4	2	-	3
500 - u. 600 EUR	4	4	6	5	1	-	3	5	4	4	6	-	5
600 - u. 700 EUR	2	3	7	1	1	-	1	1	1	1	2	(4)	1
700 - u. 800 EUR	2	2	2	2	2	-	2	2	4	2	2	-	2
800 - u. 900 EUR	2	2	5	1	1	-	1	1	-	1	3	-	1
900 - u. 1.000 EUR	1	1	1	1	-	-	1	1	-	1	-	(4)	1
1.000 - u. 1.100 EUR	2	2	-	3	1	-	2	2	-	3	4	-	3
1.100 - u. 1.200 EUR	1	1	-	2	-	-	1	0	-	-	-	(5)	0
1.200 - u. 1.300 EUR	2	3	-	4	3	-	4	1	1	2	-	-	1
1.300 - u. 1.400 EUR	-	-	-	-	-	-	-	-	-	-	-	-	-
1.400 - u. 1.500 EUR	-	-	-	-	-	-	-	-	-	-	-	-	-
1.500 - u. 1.750 EUR	1	1	-	2	1	-	1	1	-	2	1	-	1
1.750 - u. 2.000 EUR	0	-	-	-	-	-	-	0	-	1	-	-	0
2.000 - u. 2.500 EUR	1	1	1	1	1	-	1	1	1	1	-	-	0
2.500 - u. 5.000 EUR	2	2	4	1	1	-	1	1	3	2	-	-	1
5.000 EUR und mehr	0	1	1	-	1	-	0	0	1	-	-	-	-
S U M M E	100	100	100	100	100	100	100	100	100	100	100	100	100
1 - u. 250 EUR	62	60	46	60	71	(88)	65	65	64	61	70	(64)	65
250 - u. 500 EUR	19	19	26	17	15	(12)	16	19	20	20	13	(24)	18
500 - u. 750 EUR	7	7	13	6	4	-	5	6	5	6	8	(4)	7
750 - u. 1.000 EUR	4	5	9	4	2	-	3	3	4	2	5	(4)	3
1.000 - u. 1.500 EUR	4	5	-	9	4	-	7	4	1	5	4	(5)	4
1.500 EUR und mehr	4	4	7	4	4	-	4	4	6	5	1	-	3
Betrag je Bezieher/in (EUR/M)	361	388	552	360	306	(133)	332	333	466	343	224	(232)	293

* Kantar - Public Division *

Schichtung des Einkommens aus Vermietung und Verpachtung, bei Ehepaaren je zur Hälfte beiden Ehepartnern zugeordnet

PROZENT SENKRECHT

Teilgesamtheit: Männer ab 60 Jahren (ohne Heimbewohner) - neue Länder (mit Ost-Berlin)

	+-- ALLE +--+				+ V E R H E I R A T E T E +				+----- A L L E I N S T E H E N D E N A C H F A M I L I E N S T A N D -----+											
		+-----+-----+-----+			+-----+-----+-----+			+-----+-----+-----+			+-----+-----+-----+			+-----+-----+-----+						
		Gesamt	Verwitwet		Geschieden/Getr.lebend		Ledig		Alle		Alle		Alle		Alle					
	Alle	60-u. 65 J.	65 u. älter	Alle	60-u. 65 J.	65 u. älter	Alle	60-u. 65 J.	65 u. älter	Alle	60-u. 65 J.	65 u. älter	Alle	60-u. 65 J.	65 u. älter					
Basis hochger. (in Tsd.)	2034	1486	356	1130	548	154	394	206	15	191	232	88	144	110	52	59				
Basis ungewichtet	4774	3510	612	2898	1264	230	1034	555	23	532	488	136	352	221	71	150				
ZY065 Vermietung, Verpachtung																				
Bezieher: hochger. (in Tsd.)	165	133	35	99	32	8	24	15	-	15	11	4	7	6	4	2				
(in %)	8	9	10	9	6	5	6	7	-	8	5	5	5	5	7	4				
ungewichtet	383	311	61	250	72	11	61	38	-	38	22	6	16	12	5	7				
1 - u. 25 EUR	12	12	12	12	11	-	15	19	-	19	(4)	-	(6)	(5)	-	[12]				
25 - u. 50 EUR	8	9	6	11	3	(12)	-	-	-	-	-	-	-	(16)	[25]	-				
50 - u. 100 EUR	12	14	7	16	4	-	6	9	-	9	-	-	-	-	-	-				
100 - u. 200 EUR	23	23	19	25	20	(26)	17	21	-	21	(10)	[18]	(6)	(34)	[36]	[31]				
200 - u. 300 EUR	12	13	11	13	7	-	10	6	-	6	(9)	-	(14)	(6)	-	[16]				
300 - u. 400 EUR	8	8	14	6	12	(19)	9	14	-	14	(6)	[18]	-	(17)	[19]	[12]				
400 - u. 500 EUR	4	4	7	4	3	-	5	5	-	5	-	-	-	(6)	-	[17]				
500 - u. 600 EUR	4	4	7	3	3	-	4	3	-	3	(2)	-	(4)	(4)	-	[12]				
600 - u. 700 EUR	3	1	5	-	8	(19)	5	3	-	3	(13)	[18]	(9)	(12)	[20]	-				
700 - u. 800 EUR	2	3	3	2	1	-	1	2	-	2	-	-	-	-	-	-				
800 - u. 900 EUR	2	1	2	1	6	(17)	3	-	-	-	(18)	[33]	(9)	-	-	-				
900 - u. 1.000 EUR	1	0	2	-	3	-	4	-	-	-	(8)	-	(12)	-	-	-				
1.000 - u. 1.100 EUR	2	1	-	1	4	-	5	4	-	4	(6)	-	(9)	-	-	-				
1.100 - u. 1.200 EUR	1	0	-	1	2	-	2	-	-	-	(5)	-	(8)	-	-	-				
1.200 - u. 1.300 EUR	3	2	-	2	6	-	9	9	-	9	(6)	-	(9)	-	-	-				
1.300 - u. 1.400 EUR	-	-	-	-	-	-	-	-	-	-	-	-	-	-	-	-				
1.400 - u. 1.500 EUR	-	-	-	-	-	-	-	-	-	-	-	-	-	-	-	-				
1.500 - u. 1.750 EUR	1	1	-	1	1	-	1	2	-	2	-	-	-	-	-	-				
1.750 - u. 2.000 EUR	-	-	-	-	-	-	-	-	-	-	-	-	-	-	-	-				
2.000 - u. 2.500 EUR	1	1	1	1	2	-	3	-	-	-	(6)	-	(9)	-	-	-				
2.500 - u. 5.000 EUR	2	2	4	1	2	(7)	1	-	-	-	(7)	[13]	(3)	-	-	-				
5.000 EUR und mehr	1	0	1	-	1	-	2	3	-	3	-	-	-	-	-	-				
S U M M E	100	100	100	100	100	100	100	100	-	100	100	100	100	100	100	100				
1 - u. 250 EUR	60	64	47	70	42	(38)	44	56	-	56	(19)	[18]	(20)	(54)	[61]	[43]				
250 - u. 500 EUR	19	19	28	16	18	(19)	17	19	-	19	(11)	[18]	(7)	(29)	[19]	[45]				
500 - u. 750 EUR	7	6	12	4	12	(19)	9	7	-	7	(15)	[18]	(13)	(17)	[20]	[12]				
750 - u. 1.000 EUR	5	4	7	2	9	(17)	6	-	-	-	(25)	[33]	(21)	-	-	-				
1.000 - u. 1.500 EUR	5	3	-	4	12	-	16	13	-	13	(17)	-	(27)	-	-	-				
1.500 EUR und mehr	4	4	7	3	7	(7)	7	5	-	5	(13)	[13]	(13)	-	-	-				
Betrag je Bezieher/in (EUR/M)	388	340	551	266	591	(553)	603	505	-	505	(869)	[818]	(898)	(263)	[260]	[268]				

* Kantar - Public Division *

Schichtung des Einkommens aus Vermietung und Verpachtung, bei Ehepaaren je zur Hälfte beiden Ehepartnern zugeordnet

PROZENT SENKRECHT

Teilgesamtheit: Frauen ab 60 Jahren (ohne Heimbewohner) - neue Länder (mit Ost-Berlin)

	+-- ALLE +--				+ V E R H E I R A T E T E +				+----- A L L E I N S T E H E N D E N A C H F A M I L I E N S T A N D -----+											
		+-----+-----+-----+-----+			+-----+-----+-----+-----+			+-----+-----+-----+-----+			+-----+-----+-----+-----+			+-----+-----+-----+-----+						
			60-u.	65 u.		60-u.	65 u.		60-u.	65 u.		60-u.	65 u.		60-u.	65 u.				
	Alle	65 J.	älter	Alle	65 J.	älter	Alle	65 J.	älter	Alle	65 J.	älter	Alle	65 J.	älter	Alle	65 J.	älter		
Basis hochger. (in Tsd.)	2516		1313	332	982		1203	170	1033	820	60	760	268	78	191	114	32	82		
Basis ungewichtet	5905		3194	685	2509		2711	270	2441	1790	95	1695	625	124	501	296	51	245		
ZY065 Vermietung, Verpachtung																				
Bezieher: hochger. (in Tsd.)	160		114	30	84		46	6	40	34	2	32	8	3	5	4	1	3		
(in %)	6		9	9	9		4	4	4	4	4	4	3	4	2	3	2	4		
ungewichtet	379		278	67	211		101	10	91	73	4	69	17	5	12	11	1	10		
1 - u. 25 EUR	13		13	14	13		14	-	16	15	-	16	-	-	-	(28)	-	(35)		
25 - u. 50 EUR	9		10	7	12		5	(7)	5	6	[19]	5	(5)	-	(9)	-	-	-		
50 - u. 100 EUR	14		15	6	18		14	(12)	15	13	[32]	12	(14)	-	(23)	(27)	-	(34)		
100 - u. 200 EUR	22		25	30	23		13	(19)	12	14	[25]	13	(11)	[19]	(5)	(9)	-	(11)		
200 - u. 300 EUR	13		12	11	13		13	(24)	11	10	-	10	(25)	[25]	(25)	(19)	[100]	-		
300 - u. 400 EUR	9		6	7	6		16	(29)	14	18	[25]	17	(16)	[38]	-	-	-	-		
400 - u. 500 EUR	3		3	6	2		4	(9)	3	2	-	2	(13)	[18]	(9)	-	-	-		
500 - u. 600 EUR	5		4	5	4		5	-	6	4	-	4	(11)	-	(19)	-	-	-		
600 - u. 700 EUR	1		1	2	1		2	-	3	3	-	3	-	-	-	(1)	-	(1)		
700 - u. 800 EUR	2		3	4	2		1	-	1	-	-	-	-	-	-	(11)	-	(13)		
800 - u. 900 EUR	1		1	-	1		2	-	2	2	-	3	-	-	-	-	-	-		
900 - u. 1.000 EUR	1		-	-	-		2	-	2	3	-	3	-	-	-	-	-	-		
1.000 - u. 1.100 EUR	2		1	-	1		5	-	5	6	-	6	-	-	-	(5)	-	(6)		
1.100 - u. 1.200 EUR	0		-	-	-		1	-	1	1	-	2	-	-	-	-	-	-		
1.200 - u. 1.300 EUR	1		2	1	2		-	-	-	-	-	-	-	-	-	-	-	-		
1.300 - u. 1.400 EUR	-		-	-	-		-	-	-	-	-	-	-	-	-	-	-	-		
1.400 - u. 1.500 EUR	-		-	-	-		-	-	-	-	-	-	-	-	-	-	-	-		
1.500 - u. 1.750 EUR	1		1	-	2		1	-	1	-	-	-	(6)	-	(10)	-	-	-		
1.750 - u. 2.000 EUR	0		-	-	-		1	-	2	2	-	2	-	-	-	-	-	-		
2.000 - u. 2.500 EUR	1		1	2	1		-	-	-	-	-	-	-	-	-	-	-	-		
2.500 - u. 5.000 EUR	1		1	4	1		1	-	2	2	-	2	-	-	-	-	-	-		
5.000 EUR und mehr	0		0	2	-		-	-	-	-	-	-	-	-	-	-	-	-		
S U M M E	100		100	100	100		100	100	100	100	100	100	100	100	100	100	100	100		
1 - u. 250 EUR	65		69	65	70		54	(62)	53	52	[75]	51	(49)	[44]	(52)	(83)	[100]	(79)		
250 - u. 500 EUR	19		16	16	16		25	(38)	22	25	[25]	25	(34)	[56]	(19)	-	-	-		
500 - u. 750 EUR	6		6	7	6		7	-	8	7	-	7	(11)	-	(19)	(1)	-	(1)		
750 - u. 1.000 EUR	3		3	4	2		5	-	5	5	-	5	-	-	-	(11)	-	(13)		
1.000 - u. 1.500 EUR	4		3	1	3		6	-	7	7	-	8	-	-	-	(5)	-	(6)		
1.500 EUR und mehr	4		4	7	3		4	-	4	4	-	4	(6)	-	(10)	-	-	-		
Betrag je Bezieher/in (EUR/M)	333		320	517	249		365	(227)	387	389	[177]	405	(329)	[259]	(379)	(218)	[247]	(212)		

* Kantar - Public Division *

Schichtung des Einkommens aus Vermietung und Verpachtung, bei Ehepaaren je zur Hälfte beiden Ehepartnern zugeordnet

PROZENT SENKRECHT

Teilgesamtheit: Männer und Frauen ab 65 Jahren (ohne Heimbewohner) - neue Länder (mit Ost-Berlin)

	+-- alle ---+	+- LETZTE / HEUTIGE BERUFLICHE STELLUNG ("Alle" einschl. nie erwerbstätig und K.A. zur beruflichen Stellung) -----+											
		+----- M ä n n e r -----+							+----- F r a u e n -----+				
		Alle	Arbeiter	An- gestellte	Beamte/ Ber.-Sold	Selbst- ständige	Mit- helfende	Alle	Arbeiter	An- gestellte	Beamte/ Ber.-Sold	Selbst- ständige	Mit- helfende
Basis hochger. (in Tsd.)	3538	1523	667	650	43	151	1	2015	626	1247	23	74	21
Basis ungewichtet	8882	3932	1682	1715	129	374	4	4950	1518	3077	70	180	53
ZY065 Vermietung, Verpachtung													

Bezieher: hochger. (in Tsd.)	247	123	37	54	6	25	1	124	27	75	5	15	1
(in %)	7	8	6	8	13	17	55	6	4	6	21	20	7
ungewichtet	613	311	90	141	20	58	2	302	68	182	15	34	3
1 - u. 25 EUR	13	13	21	11	(23)	2	-	14	20	13	(17)	2	[39]
25 - u. 50 EUR	9	8	15	6	-	6	-	10	15	9	(13)	-	-
50 - u. 100 EUR	15	14	15	15	-	14	-	17	17	18	-	15	-
100 - u. 200 EUR	22	24	28	27	(21)	11	[61]	20	16	22	(22)	15	[29]
200 - u. 300 EUR	12	13	11	12	(18)	15	-	12	12	10	(12)	21	[32]
300 - u. 400 EUR	7	6	5	5	(24)	5	[39]	8	10	9	(6)	2	-
400 - u. 500 EUR	3	4	1	3	(6)	9	-	3	-	3	-	6	-
500 - u. 600 EUR	4	3	-	4	(4)	8	-	5	2	5	(8)	9	-
600 - u. 700 EUR	1	1	1	1	-	-	-	1	4	1	(1)	-	-
700 - u. 800 EUR	2	2	-	3	2	3	-	2	-	2	(15)	-	-
800 - u. 900 EUR	1	1	-	2	-	1	-	1	-	1	-	5	-
900 - u. 1.000 EUR	1	1	1	-	-	2	-	1	1	1	-	-	-
1.000 - u. 1.100 EUR	2	2	1	3	2	2	-	3	2	1	-	15	-
1.100 - u. 1.200 EUR	1	1	-	1	-	2	-	0	-	1	-	-	-
1.200 - u. 1.300 EUR	2	4	-	3	-	11	-	1	-	1	(6)	4	-
1.300 - u. 1.400 EUR	-	-	-	-	-	-	-	-	-	-	-	-	-
1.400 - u. 1.500 EUR	-	-	-	-	-	-	-	-	-	-	-	-	-
1.500 - u. 1.750 EUR	1	1	-	1	-	4	-	1	1	1	-	6	-
1.750 - u. 2.000 EUR	0	-	-	-	-	-	-	0	-	1	-	-	-
2.000 - u. 2.500 EUR	1	1	-	1	(5)	2	-	0	-	1	-	-	-
2.500 - u. 5.000 EUR	1	1	1	1	-	2	-	1	-	1	-	-	-
5.000 EUR und mehr	0	0	-	-	-	2	-	-	-	-	-	-	-
S U M M E	100	100	100	100	100	100	100	100	100	100	100	100	100

1 - u. 250 EUR	65	65	85	66	(53)	36	[61]	65	75	66	(58)	41	[68]
250 - u. 500 EUR	17	16	11	14	(38)	24	[39]	18	15	19	(12)	19	[32]
500 - u. 750 EUR	6	5	1	7	(4)	8	-	7	6	5	(24)	9	-
750 - u. 1.000 EUR	3	3	1	4	-	6	-	3	1	3	-	5	-
1.000 - u. 1.500 EUR	5	7	1	7	-	15	-	4	2	2	(6)	20	-
1.500 EUR und mehr	3	4	1	3	(5)	10	-	3	1	4	-	6	-
Betrag je Bezieher/in (EUR/M)	313	332	151	320	(312)	637	[206]	293	177	296	(324)	491	[119]

* Kantar - Public Division *

Schichtung des Einkommens aus Vermietung und Verpachtung, bei Ehepaaren je zur Hälfte beiden Ehepartnern zugeordnet

PROZENT SENKRECHT

Teilgesamtheit: Männer ab 60 Jahren (ohne Heimbewohner) - neue Länder (mit Ost-Berlin)

	Männer - Tätigkeitsniveau																	
	Alle Arbeiter				Angestellte				Beamte, Berufssol.				Selbstständige				Mit-	
	Männer																hel-	
	Ange- lernt	Fach- arbeiter	Meister/ Polier	Ange- lernt	Einf. Fachkr.	Mittl. Fachkr.	Gehob. Fachkr.	Hochq./ leit.	Einf./ Mittl.D.	Gehob./ Höher.D.	Land- wirte	Hand- werker	Verkam. Freib.	Sonst. Freib.	Gewerbe/ treib.		fende	
Basis hochger. (in Tsd.)	2034	111	707	107	15	112	262	149	276	23	42	10	52	25	31	99	1	
Basis ungewichtet	4774	237	1608	266	31	248	626	388	699	48	116	20	121	59	72	200	4	
ZY065 Vermietung, Verpachtung																		
Bezieher: hochger. (in Tsd.)	165	6	36	7	2	8	19	10	32	3	5	5	7	8	5	13	1	
(in %)	8	5	5	6	13	7	7	6	12	12	11	48	14	32	16	13	55	
ungewichtet	383	12	79	18	4	15	46	25	79	6	17	9	17	17	10	27	2	
1 - u. 25 EUR	12	(16)	25	(17)	[32]	(26)	7	(13)	5	[25]	(13)	-	-	-	-	(3)	-	
25 - u. 50 EUR	8	(5)	19	(7)	-	(6)	8	(10)	4	-	-	[12]	(6)	-	-	(3)	-	
50 - u. 100 EUR	12	(18)	9	(30)	[29]	(6)	15	(20)	9	-	-	-	(10)	(4)	(10)	(23)	-	
100 - u. 200 EUR	23	(28)	27	(31)	-	(13)	27	(36)	28	-	(25)	[8]	(30)	-	-	(10)	[61]	
200 - u. 300 EUR	12	(5)	9	(11)	-	(6)	15	(5)	12	[37]	(23)	[13]	(6)	(18)	(24)	(9)	-	
300 - u. 400 EUR	8	(23)	5	-	[39]	(23)	6	(3)	9	[14]	(21)	[24]	(12)	(5)	-	-	[39]	
400 - u. 500 EUR	4	(4)	-	-	-	(4)	3	-	8	-	(8)	[8]	(6)	(12)	(11)	(3)	-	
500 - u. 600 EUR	4	-	-	-	-	(15)	4	-	3	-	(5)	[10]	-	(24)	(10)	(3)	-	
600 - u. 700 EUR	3	-	3	-	-	-	7	-	-	-	-	-	-	-	(37)	-	-	
700 - u. 800 EUR	2	-	-	-	-	-	-	-	6	-	-	-	(5)	(18)	-	-	-	
800 - u. 900 EUR	2	-	-	-	-	-	4	(4)	2	-	-	-	-	(8)	(7)	(6)	-	
900 - u. 1.000 EUR	1	-	1	-	-	-	-	-	-	-	-	-	-	-	-	(9)	-	
1.000 - u. 1.100 EUR	2	-	1	-	-	-	-	(10)	2	-	-	-	-	(5)	-	-	-	
1.100 - u. 1.200 EUR	1	-	-	-	-	-	-	-	2	-	-	-	-	-	-	(4)	-	
1.200 - u. 1.300 EUR	3	-	-	-	-	-	3	-	3	-	-	[24]	-	(7)	-	(9)	-	
1.300 - u. 1.400 EUR	-	-	-	-	-	-	-	-	-	-	-	-	-	-	-	-	-	
1.400 - u. 1.500 EUR	-	-	-	-	-	-	-	-	-	-	-	-	-	-	-	-	-	
1.500 - u. 1.750 EUR	1	-	-	-	-	-	-	-	2	-	-	-	(9)	-	-	(3)	-	
1.750 - u. 2.000 EUR	-	-	-	-	-	-	-	-	-	-	-	-	-	-	-	-	-	
2.000 - u. 2.500 EUR	1	-	-	-	-	-	-	-	3	-	(6)	-	-	-	-	(4)	-	
2.500 - u. 5.000 EUR	2	-	-	(4)	-	-	-	-	1	[23]	-	-	(16)	-	-	(4)	-	
5.000 EUR und mehr	1	-	-	-	-	-	-	-	-	-	-	-	-	-	-	(7)	-	
S U M M E	100	100	100	100	100	100	100	100	100	100	100	100	100	100	100	100	100	
1 - u. 250 EUR	60	(67)	84	(96)	[61]	(58)	62	(83)	54	[25]	(50)	[33]	(46)	(4)	(19)	(45)	[61]	
250 - u. 500 EUR	19	(33)	10	-	[39]	(27)	20	(3)	21	[52]	(39)	[32]	(24)	(35)	(26)	(6)	[39]	
500 - u. 750 EUR	7	-	3	-	-	(15)	11	-	7	-	(5)	[10]	-	(24)	(48)	(3)	-	
750 - u. 1.000 EUR	5	-	1	-	-	-	4	(4)	4	-	-	-	(5)	(25)	(7)	(15)	-	
1.000 - u. 1.500 EUR	5	-	1	-	-	-	3	(10)	8	-	-	[24]	-	(12)	-	(13)	-	
1.500 EUR und mehr	4	-	-	(4)	-	-	-	-	6	[23]	(6)	-	(25)	-	-	(19)	-	
Betrag je Bezieher/in (EUR/M)	388	(170)	134	(208)	[141]	(228)	254	(218)	435	[885]	(356)	[523]	(762)	(574)	(460)	(1161)	[206]	

* Kantar - Public Division *

Schichtung des Einkommens aus Vermietung und Verpachtung, bei Ehepaaren je zur Hälfte beiden Ehepartnern zugeordnet

PROZENT SENKRECHT

Teilgesamtheit: Frauen ab 60 Jahren (ohne Heimbewohner) - neue Länder (mit Ost-Berlin)

Frauen - Tätigkeitsniveau																		
Alle Frauen	Arbeiter				Angestellte				Beamte, Berufssol.		Selbstständige					Mit-		
	Ange-lernt	Fach-arbeiter	Meister/Polier	Ange-lernt	Einf.Fachkr.	Mittl.Fachkr.	Gehob.Fachkr.	Hochq./leit.	Einf./Mittl.D.	Gehob./Höher.D.	Land-wirte	Hand-werker	Verkam.Freib.	Sonst.Freib.	Gewerbe-treib.	hel-fende		
Basis hochger. (in Tsd.)	2516	261	510	16	73	452	704	178	125	6	34	2	11	18	18	52	26	
Basis ungewichtet	5905	599	1183	39	164	1051	1677	431	304	16	82	3	26	42	41	119	64	
ZY065 Vermietung, Verpachtung																		
Bezieher: hochger. (in Tsd.)	160	12	21	0	4	26	50	11	9	0	7	0	3	6	3	7	2	
(in %)	6	5	4	3	6	6	7	6	7	7	20	27	25	33	16	13	7	
ungewichtet	379	28	51	2	9	59	119	24	22	1	19	1	6	14	6	14	4	
1 - u. 25 EUR	13	(22)	21	[49]	[12]	20	8	(13)	(14)	[100]	(6)	-	[12]	-	-	-	[31]	
25 - u. 50 EUR	9	(14)	14	-	[11]	10	11	-	(6)	-	(9)	-	-	-	[5]	-	-	
50 - u. 100 EUR	14	(15)	17	[51]	[53]	16	14	(6)	(13)	-	(8)	-	[17]	(9)	[17]	(12)	-	
100 - u. 200 EUR	22	(12)	22	-	[11]	32	21	(18)	(32)	-	(21)	-	[31]	(8)	-	(21)	[44]	
200 - u. 300 EUR	13	(19)	9	-	-	5	16	(4)	(3)	-	(15)	-	[17]	(16)	[44]	(30)	[25]	
300 - u. 400 EUR	9	(12)	9	-	[14]	8	11	(22)	-	-	(4)	-	-	(4)	-	-	-	
400 - u. 500 EUR	3	-	-	-	-	3	6	-	(4)	-	(7)	[100]	-	(8)	-	-	-	
500 - u. 600 EUR	5	-	3	-	-	3	4	(9)	(5)	-	(6)	-	-	(24)	[17]	-	-	
600 - u. 700 EUR	1	(3)	3	-	-	-	-	(6)	-	-	(0)	-	-	-	[17]	-	-	
700 - u. 800 EUR	2	-	-	-	-	-	4	(5)	-	-	(11)	-	-	-	-	-	-	
800 - u. 900 EUR	1	-	-	-	-	-	-	(8)	-	-	-	-	-	(13)	-	-	-	
900 - u. 1.000 EUR	1	-	2	-	-	-	-	-	(5)	-	-	-	-	-	-	-	-	
1.000 - u. 1.100 EUR	2	(3)	-	-	-	-	0	-	(4)	-	-	-	[23]	(11)	-	(16)	-	
1.100 - u. 1.200 EUR	0	-	-	-	-	-	-	(5)	-	-	-	-	-	-	-	-	-	
1.200 - u. 1.300 EUR	1	-	-	-	-	2	-	-	-	-	(5)	-	-	-	-	(15)	-	
1.300 - u. 1.400 EUR	-	-	-	-	-	-	-	-	-	-	-	-	-	-	-	-	-	
1.400 - u. 1.500 EUR	-	-	-	-	-	-	-	-	-	-	-	-	-	-	-	-	-	
1.500 - u. 1.750 EUR	1	-	1	-	-	-	1	-	(4)	-	-	-	-	(8)	-	(6)	-	
1.750 - u. 2.000 EUR	0	-	-	-	-	-	-	(6)	-	-	-	-	-	-	-	-	-	
2.000 - u. 2.500 EUR	1	-	-	-	-	-	-	-	(5)	-	(7)	-	-	-	-	-	-	
2.500 - u. 5.000 EUR	1	-	-	-	-	2	4	-	-	-	-	-	-	-	-	-	-	
5.000 EUR und mehr	0	-	-	-	-	-	-	-	(5)	-	-	-	-	-	-	-	-	
S U M M E	100	100	100	100	100	100	100	100	100	100	100	100	100	100	100	100	100	
1 - u. 250 EUR	65	(75)	79	[100]	[86]	80	60	(36)	(64)	[100]	(55)	-	[77]	(26)	[50]	(50)	[75]	
250 - u. 500 EUR	19	(18)	12	-	[14]	13	27	(25)	(7)	-	(16)	[100]	-	(20)	[16]	(13)	[25]	
500 - u. 750 EUR	6	(3)	6	-	-	3	4	(15)	(5)	-	(17)	-	-	(24)	[34]	-	-	
750 - u. 1.000 EUR	3	-	2	-	-	-	4	(13)	(5)	-	-	-	-	(13)	-	-	-	
1.000 - u. 1.500 EUR	4	(3)	-	-	-	2	0	(5)	(4)	-	(5)	-	[23]	(11)	-	(31)	-	
1.500 EUR und mehr	4	-	1	-	-	2	4	(6)	(15)	-	(7)	-	-	(8)	-	(6)	-	
Betrag je Bezieher/in (EUR/M)	333	(173)	168	[51]	[97]	215	333	(453)	(916)	[3]	(457)	[426]	[311]	(548)	[310]	(542)	[125]	

* Kantar - Public Division *

Schichtung der Zinseinkünfte, bei Ehepaaren je zur Hälfte beiden Ehepartnern zugeordnet

PROZENT SENKRECHT

Teilgesamtheit: Männer und Frauen ab 60 Jahren (ohne Heimbewohner) - n e u e L ä n d e r (mit Ost-Berlin)

	+-- ALLE +--		+----- M ä n n e r -----+						+----- F r a u e n -----+					
			Alle	60-u. 65 J.	65-u. 75 J.	75-u. 85 J.	85 u. älter	65 u. älter	Alle	60-u. 65 J.	65-u. 75 J.	75-u. 85 J.	85 u. älter	65 u. älter
Basis hochger. (in Tsd.)	4550		2034	510	763	632	129	1523	2516	501	868	858	289	2015
Basis ungewichtet	10679		4774	842	1717	1895	320	3932	5905	955	1931	2339	680	4950
ZY066 Zinseinkünfte														
Bezieher: hochger. (in Tsd.)	724		313	53	104	120	37	260	411	49	124	160	77	361
(in %)	16		15	10	14	19	28	17	16	10	14	19	27	18
ungewichtet	1828		797	92	233	378	94	705	1031	104	288	459	180	927
1 - u. 25 EUR	43		43	42	44	46	34	43	43	50	51	43	28	43
25 - u. 50 EUR	19		20	13	18	24	24	21	19	16	17	22	20	20
50 - u. 100 EUR	19		18	23	18	16	19	17	19	15	16	21	25	20
100 - u. 200 EUR	11		12	13	13	10	13	12	10	14	9	8	15	10
200 - u. 300 EUR	3		2	3	4	1	2	2	3	3	2	3	5	3
300 - u. 400 EUR	1		0	-	0	0	1	0	1	1	-	1	2	1
400 - u. 500 EUR	1		1	-	2	1	-	1	1	-	1	1	1	1
500 - u. 600 EUR	1		1	1	-	1	2	1	1	2	1	1	1	1
600 - u. 700 EUR	0		0	-	0	0	1	0	0	-	0	-	1	0
700 - u. 800 EUR	0		0	-	-	0	-	0	-	-	-	-	-	-
800 - u. 900 EUR	0		0	-	0	0	-	0	0	-	0	0	-	0
900 - u. 1.000 EUR	0		0	-	-	-	2	0	0	-	-	-	1	0
1.000 - u. 1.100 EUR	1		1	2	-	1	2	0	1	-	0	1	1	1
1.100 - u. 1.200 EUR	-		-	-	-	-	-	-	-	-	-	-	-	-
1.200 - u. 1.300 EUR	0		0	-	0	-	1	0	-	-	-	-	-	-
1.300 - u. 1.400 EUR	-		-	-	-	-	-	-	-	-	-	-	-	-
1.400 - u. 1.500 EUR	-		-	-	-	-	-	-	-	-	-	-	-	-
1.500 - u. 1.750 EUR	0		0	-	0	-	-	0	0	-	0	0	1	0
1.750 - u. 2.000 EUR	-		-	-	-	-	-	-	-	-	-	-	-	-
2.000 - u. 2.500 EUR	-		-	-	-	-	-	-	-	-	-	-	-	-
2.500 - u. 5.000 EUR	0		0	1	-	0	-	0	0	-	1	0	-	0
5.000 EUR und mehr	-		-	-	-	-	-	-	-	-	-	-	-	-
S U M M E	100		100	100	100	100	100	100	100	100	100	100	100	100
1 - u. 250 EUR	95		95	95	95	96	92	95	94	97	95	95	90	94
250 - u. 500 EUR	2		2	-	4	1	1	2	3	1	2	3	5	3
500 - u. 750 EUR	1		1	1	0	2	3	1	1	2	1	1	2	1
750 - u. 1.000 EUR	0		0	-	0	0	2	1	0	-	0	0	1	0
1.000 - u. 1.500 EUR	1		1	2	0	1	3	1	1	-	0	1	1	1
1.500 EUR und mehr	1		1	1	0	0	-	0	1	-	1	0	1	1
Betrag je Bezieher/in (EUR/M)	83		85	112	73	76	107	79	82	60	88	71	108	85

* Kantar - Public Division *

Schichtung der Zinseinkünfte, bei Ehepaaren je zur Hälfte beiden Ehepartnern zugeordnet

PROZENT SENKRECHT

Teilgesamtheit: Männer ab 60 Jahren (ohne Heimbewohner) - neue Länder (mit Ost-Berlin)

	+-- ALLE +--				+ V E R H E I R A T E T E +				+----- A L L E I N S T E H E N D E N A C H F A M I L I E N S T A N D -----+											
		+-----			+-----			+-----			+-----			+-----			+-----			
			Alle	60-u. 65 J.	65 u. älter	Alle	60-u. 65 J.	65 u. älter	Alle	60-u. 65 J.	65 u. älter	Alle	60-u. 65 J.	65 u. älter	Alle	60-u. 65 J.	65 u. älter	Alle	60-u. 65 J.	65 u. älter
Basis hochger. (in Tsd.)	2034	1486	356	1130	548	154	394	206	15	191	232	88	144	110	52	59				
Basis ungewichtet	4774	3510	612	2898	1264	230	1034	555	23	532	488	136	352	221	71	150				
ZY066 Zinseinkünfte																				
Bezieher: hochger. (in Tsd.)	313	242	40	202	71	13	59	36	0	36	20	6	14	15	6	9				
(in %)	15	16	11	18	13	8	15	17	3	19	9	7	10	14	12	15				
ungewichtet	797	615	73	542	182	19	163	106	1	105	44	9	35	32	9	23				
1 - u. 25 EUR	43	48	49	48	26	(21)	27	30	-	30	26	[23]	27	18	[20]	(17)				
25 - u. 50 EUR	20	21	12	22	17	(15)	18	17	-	18	24	[20]	26	8	[12]	(5)				
50 - u. 100 EUR	18	16	23	15	25	(24)	25	22	-	22	19	[13]	22	41	[35]	(45)				
100 - u. 200 EUR	12	10	13	10	17	(15)	18	21	[100]	20	13	[13]	13	14	[11]	(16)				
200 - u. 300 EUR	2	1	-	2	5	(14)	4	2	-	2	5	[19]	-	13	[11]	(15)				
300 - u. 400 EUR	0	0	-	0	1	-	1	1	-	1	-	-	-	2	-	(3)				
400 - u. 500 EUR	1	1	1	1	2	-	3	1	-	1	5	-	8	-	-	-				
500 - u. 600 EUR	1	1	1	1	-	-	-	-	-	-	-	-	-	-	-	-				
600 - u. 700 EUR	0	-	-	-	1	-	2	3	-	3	-	-	-	-	-	-				
700 - u. 800 EUR	0	-	-	-	0	-	0	-	-	-	1	-	2	-	-	-				
800 - u. 900 EUR	0	0	-	0	-	-	-	-	-	-	-	-	-	-	-	-				
900 - u. 1.000 EUR	0	0	-	0	-	-	-	-	-	-	-	-	-	-	-	-				
1.000 - u. 1.100 EUR	1	1	1	0	2	(5)	1	-	-	-	2	-	3	4	[11]	-				
1.100 - u. 1.200 EUR	-	-	-	-	-	-	-	-	-	-	-	-	-	-	-	-				
1.200 - u. 1.300 EUR	0	-	-	-	1	-	1	2	-	2	-	-	-	-	-	-				
1.300 - u. 1.400 EUR	-	-	-	-	-	-	-	-	-	-	-	-	-	-	-	-				
1.400 - u. 1.500 EUR	-	-	-	-	-	-	-	-	-	-	-	-	-	-	-	-				
1.500 - u. 1.750 EUR	0	0	-	0	-	-	-	-	-	-	-	-	-	-	-	-				
1.750 - u. 2.000 EUR	-	-	-	-	-	-	-	-	-	-	-	-	-	-	-	-				
2.000 - u. 2.500 EUR	-	-	-	-	-	-	-	-	-	-	-	-	-	-	-	-				
2.500 - u. 5.000 EUR	0	0	-	0	1	(6)	1	1	-	1	4	[13]	-	-	-	-				
5.000 EUR und mehr	-	-	-	-	-	-	-	-	-	-	-	-	-	-	-	-				
S U M M E	100	100	100	100	100	100	100	100	100	100	100	100	100	100	100	100				
1 - u. 250 EUR	95	96	97	96	91	(89)	91	92	[100]	92	88	[87]	88	92	[89]	(94)				
250 - u. 500 EUR	2	1	-	2	3	-	4	2	-	3	5	-	8	3	-	(6)				
500 - u. 750 EUR	1	1	1	1	2	-	2	3	-	3	1	-	2	-	-	-				
750 - u. 1.000 EUR	0	1	-	1	-	-	-	-	-	-	-	-	-	-	-	-				
1.000 - u. 1.500 EUR	1	1	1	0	3	(5)	2	2	-	2	2	-	3	4	[11]	-				
1.500 EUR und mehr	1	0	-	0	1	(6)	1	1	-	1	4	[13]	-	-	-	-				
Betrag je Bezieher/in (EUR/M)	85	65	63	65	153	(269)	128	138	[100]	138	195	[387]	118	130	[171]	(101)				

* Kantar - Public Division *

Schichtung der Zinseinkünfte, bei Ehepaaren je zur Hälfte beiden Ehepartnern zugeordnet

PROZENT SENKRECHT

Teilgesamtheit: Frauen ab 60 Jahren (ohne Heimbewohner) - neue Länder (mit Ost-Berlin)

	+-- ALLE +--				+ V E R H E I R A T E T E +				+----- A L L E I N S T E H E N D E N A C H F A M I L I E N S T A N D -----+															
		+-----				+-----			+----- Gesamt -----+				+----- Verwitwet -----+				+----- Geschieden/Getr.lebend+-----				+----- Ledig -----+			
		Alle	60-u. 65 J.	65 u. älter		Alle	60-u. 65 J.	65 u. älter	Alle	60-u. 65 J.	65 u. älter	Alle	60-u. 65 J.	65 u. älter	Alle	60-u. 65 J.	65 u. älter	Alle	60-u. 65 J.	65 u. älter				
Basis hochger. (in Tsd.)	2516	1313	332	982	1203	170	1033	820	60	760	268	78	191	114	32	82								
Basis ungewichtet	5905	3194	685	2509	2711	270	2441	1790	95	1695	625	124	501	296	51	245								
ZY066 Zinseinkünfte																								
Bezieher: hochger. (in Tsd.)	411	233	41	192	178	8	170	134	4	130	24	2	22	19	2	18								
(in %)	16	18	12	20	15	5	16	16	6	17	9	3	11	17	5	21								
ungewichtet	1031	603	90	513	428	14	414	309	7	302	66	4	62	53	3	50								
1 - u. 25 EUR	43	50	52	50	34	(37)	34	31	[31]	31	47	[50]	47	39	[32]	40								
25 - u. 50 EUR	19	20	14	21	18	(23)	18	18	[31]	17	26	[25]	26	11	-	12								
50 - u. 100 EUR	19	14	15	14	26	(14)	26	27	[12]	27	22	[25]	22	-	24									
100 - u. 200 EUR	10	10	15	9	10	(7)	11	12	-	13	-	-	-	11	[35]	8								
200 - u. 300 EUR	3	1	2	1	5	(6)	5	4	-	5	3	-	3	12	[32]	11								
300 - u. 400 EUR	1	0	-	0	2	(6)	2	2	[12]	2	-	-	-	2	-	3								
400 - u. 500 EUR	1	1	-	1	1	-	1	1	-	1	-	-	-	-	-	-								
500 - u. 600 EUR	1	1	2	1	1	(7)	1	1	[14]	1	-	-	-	1	-	1								
600 - u. 700 EUR	0	-	-	-	1	-	1	1	-	1	-	-	-	-	-	-								
700 - u. 800 EUR	-	-	-	-	-	-	-	-	-	-	-	-	-	-	-	-								
800 - u. 900 EUR	0	0	-	0	-	-	-	-	-	-	-	-	-	-	-	-								
900 - u. 1.000 EUR	0	0	-	0	-	-	-	-	-	-	-	-	-	-	-	-								
1.000 - u. 1.100 EUR	1	1	-	1	1	-	1	1	-	1	-	-	-	-	-	-								
1.100 - u. 1.200 EUR	-	-	-	-	-	-	-	-	-	-	-	-	-	-	-	-								
1.200 - u. 1.300 EUR	-	-	-	-	-	-	-	-	-	-	-	-	-	-	-	-								
1.300 - u. 1.400 EUR	-	-	-	-	-	-	-	-	-	-	-	-	-	-	-	-								
1.400 - u. 1.500 EUR	-	-	-	-	-	-	-	-	-	-	-	-	-	-	-	-								
1.500 - u. 1.750 EUR	0	0	-	0	0	-	0	0	-	0	-	-	-	1	-	1								
1.750 - u. 2.000 EUR	-	-	-	-	-	-	-	-	-	-	-	-	-	-	-	-								
2.000 - u. 2.500 EUR	-	-	-	-	-	-	-	-	-	-	-	-	-	-	-	-								
2.500 - u. 5.000 EUR	0	0	-	0	1	-	1	0	-	0	2	-	2	-	-	-								
5.000 EUR und mehr	-	-	-	-	-	-	-	-	-	-	-	-	-	-	-	-								
S U M M E	100	100	100	100	100	100	100	100	100	100	100	100	100	100	100	100								
1 - u. 250 EUR	94	96	98	96	92	(87)	92	91	[74]	91	98	[100]	98	94	[100]	94								
250 - u. 500 EUR	3	1	-	2	4	(6)	4	5	[12]	5	-	-	-	3	-	4								
500 - u. 750 EUR	1	1	2	1	2	(7)	1	2	[14]	2	-	-	-	1	-	1								
750 - u. 1.000 EUR	0	1	-	1	-	-	-	-	-	-	-	-	-	-	-	-								
1.000 - u. 1.500 EUR	1	1	-	1	1	-	1	1	-	1	-	-	-	-	-	-								
1.500 EUR und mehr	1	0	-	0	1	-	1	1	-	1	2	-	2	1	-	1								
Betrag je Bezieher/in (EUR/M)	82	65	51	67	105	(107)	105	108	[139]	107	93	[43]	99	99	[129]	96								

* Kantar - Public Division *

Schichtung der Zinseinkünfte, bei Ehepaaren je zur Hälfte beiden Ehepartnern zugeordnet

PROZENT SENKRECHT

Teilgesamtheit: Männer und Frauen ab 65 Jahren (ohne Heimbewohner) - neue Länder (mit Ost-Berlin)

	+-- alle ---+	+- LETZTE / HEUTIGE BERUFLICHE STELLUNG ("Alle" einschl. nie erwerbstätig und K.A. zur beruflichen Stellung) -----+											
		+----- M ä n n e r -----+						+----- F r a u e n -----+					
		Alle	Arbeiter	An- gestellte	Beamte/ Ber.-Sold	Selbst- ständige	Mit- helfende	Alle	Arbeiter	An- gestellte	Beamte/ Ber.-Sold	Selbst- ständige	Mit- helfende
Basis hochger. (in Tsd.)	3538	1523	667	650	43	151	1	2015	626	1247	23	74	21
Basis ungewichtet	8882	3932	1682	1715	129	374	4	4950	1518	3077	70	180	53
ZY066 Zinseinkünfte													
Bezieher: hochger. (in Tsd.)	622	260	73	155	7	25	1	361	69	261	6	17	6
(in %)	18	17	11	24	15	16	61	18	11	21	28	23	29
ungewichtet	1632	705	189	429	20	63	2	927	178	668	18	44	16
1 - u. 25 EUR	43	43	53	42	(26)	32	-	43	46	41	(48)	34	(71)
25 - u. 50 EUR	20	21	20	22	(32)	17	[55]	20	20	20	(26)	20	(6)
50 - u. 100 EUR	19	17	13	19	(14)	20	[45]	20	15	21	(13)	33	-
100 - u. 200 EUR	11	12	9	12	(17)	17	-	10	13	9	-	8	(23)
200 - u. 300 EUR	3	2	1	2	(6)	3	-	3	1	4	(8)	1	-
300 - u. 400 EUR	1	0	0	0	-	-	-	1	1	1	-	1	-
400 - u. 500 EUR	1	1	1	1	-	5	-	1	1	1	-	-	-
500 - u. 600 EUR	1	1	1	1	-	2	-	1	1	1	(5)	-	-
600 - u. 700 EUR	0	0	1	0	-	-	-	0	-	0	-	-	-
700 - u. 800 EUR	0	0	0	-	-	-	-	-	-	-	-	-	-
800 - u. 900 EUR	0	0	0	-	(5)	1	-	0	0	0	-	-	-
900 - u. 1.000 EUR	0	0	1	-	-	-	-	0	1	-	-	-	-
1.000 - u. 1.100 EUR	1	0	-	1	-	-	-	1	1	1	-	-	-
1.100 - u. 1.200 EUR	-	-	-	-	-	-	-	-	-	-	-	-	-
1.200 - u. 1.300 EUR	0	0	-	0	-	1	-	-	-	-	-	-	-
1.300 - u. 1.400 EUR	-	-	-	-	-	-	-	-	-	-	-	-	-
1.400 - u. 1.500 EUR	-	-	-	-	-	-	-	-	-	-	-	-	-
1.500 - u. 1.750 EUR	0	0	-	-	-	2	-	0	-	0	-	2	-
1.750 - u. 2.000 EUR	-	-	-	-	-	-	-	-	-	-	-	-	-
2.000 - u. 2.500 EUR	-	-	-	-	-	-	-	-	-	-	-	-	-
2.500 - u. 5.000 EUR	0	0	-	0	-	-	-	0	1	0	-	-	-
5.000 EUR und mehr	-	-	-	-	-	-	-	-	-	-	-	-	-
S U M M E	100	100	100	100	100	100	100	100	100	100	100	100	100
1 - u. 250 EUR	94	95	96	95	(92)	90	[100]	94	95	94	(87)	96	(100)
250 - u. 500 EUR	3	2	1	2	(3)	5	-	3	1	3	(8)	1	-
500 - u. 750 EUR	1	1	2	1	-	2	-	1	1	1	(5)	-	-
750 - u. 1.000 EUR	0	1	1	-	(5)	1	-	0	1	0	-	-	-
1.000 - u. 1.500 EUR	1	1	-	1	-	1	-	1	1	1	-	-	-
1.500 EUR und mehr	1	0	-	0	-	2	-	1	1	1	-	2	-
Betrag je Bezieher/in (EUR/M)	82	79	58	79	(101)	127	[60]	85	89	85	(70)	90	(39)

* Kantar - Public Division *

Schichtung der Zinseinkünfte, bei Ehepaaren je zur Hälfte beiden Ehepartnern zugeordnet

PROZENT SENKRECHT

Teilgesamtheit: Männer ab 60 Jahren (ohne Heimbewohner) - neue Länder (mit Ost-Berlin)

	Männer - Tätigkeitsniveau																	
	Alle Arbeiter				Angestellte				Beamte, Berufssol.				Selbstständige				Mit-	
	Männer																hel-	
	Ange- lernt	Fach- arbeiter	Meister/ Polier	Ange- lernt	Einf. Fachkr.	Mittl. Fachkr.	Gehob. Fachkr.	Hochq./ leit.	Einf./ Mittl.D.	Gehob./ Höher.D.	Land- wirte	Hand- werker	Verkam. Freib.	Sonst. Freib.	Gewerbe/ treib.		fende	
Basis hochger. (in Tsd.)	2034	111	707	107	15	112	262	149	276	23	42	10	52	25	31	99	1	
Basis ungewichtet	4774	237	1608	266	31	248	626	388	699	48	116	20	121	59	72	200	4	
ZY066 Zinseinkünfte																		
Bezieher: hochger. (in Tsd.)	313	7	62	20	2	11	53	38	75	2	9	1	7	7	5	12	1	
(in %)	15	6	9	19	11	10	20	26	27	9	22	5	13	29	16	12	61	
ungewichtet	797	16	154	48	4	27	134	106	201	3	25	1	15	15	15	29	2	
1 - u. 25 EUR	43	(42)	54	48	[13]	(39)	53	38	38	[20]	(25)	[100]	(43)	(21)	(18)	(33)	-	
25 - u. 50 EUR	20	(18)	20	13	-	(35)	19	27	18	-	(28)	-	(30)	(15)	(11)	(14)	[55]	
50 - u. 100 EUR	18	(22)	14	20	[42]	(22)	17	18	17	[80]	(15)	-	(6)	(46)	(18)	(19)	[45]	
100 - u. 200 EUR	12	(19)	7	11	[45]	(4)	8	13	15	-	(18)	-	(10)	(12)	(40)	(23)	-	
200 - u. 300 EUR	2	-	1	3	-	-	1	3	3	-	(12)	-	-	-	(10)	(2)	-	
300 - u. 400 EUR	0	-	0	-	-	-	1	-	0	-	-	-	-	-	-	-	-	
400 - u. 500 EUR	1	-	1	-	-	-	-	1	1	-	-	-	(10)	-	-	(4)	-	
500 - u. 600 EUR	1	-	1	-	-	-	-	-	2	-	-	-	-	(6)	-	-	-	
600 - u. 700 EUR	0	-	1	-	-	-	0	-	-	-	-	-	-	-	-	-	-	
700 - u. 800 EUR	0	-	-	1	-	-	-	-	-	-	-	-	-	-	-	-	-	
800 - u. 900 EUR	0	-	0	-	-	-	-	-	-	-	(3)	-	-	-	(4)	-	-	
900 - u. 1.000 EUR	0	-	-	3	-	-	-	-	-	-	-	-	-	-	-	-	-	
1.000 - u. 1.100 EUR	1	-	-	-	-	-	1	-	3	-	-	-	-	-	-	-	-	
1.100 - u. 1.200 EUR	-	-	-	-	-	-	-	-	-	-	-	-	-	-	-	-	-	
1.200 - u. 1.300 EUR	0	-	-	-	-	-	-	-	0	-	-	-	-	-	-	(3)	-	
1.300 - u. 1.400 EUR	-	-	-	-	-	-	-	-	-	-	-	-	-	-	-	-	-	
1.400 - u. 1.500 EUR	-	-	-	-	-	-	-	-	-	-	-	-	-	-	-	-	-	
1.500 - u. 1.750 EUR	0	-	-	-	-	-	-	-	-	-	-	-	-	-	-	(3)	-	
1.750 - u. 2.000 EUR	-	-	-	-	-	-	-	-	-	-	-	-	-	-	-	-	-	
2.000 - u. 2.500 EUR	-	-	-	-	-	-	-	-	-	-	-	-	-	-	-	-	-	
2.500 - u. 5.000 EUR	0	-	-	-	-	-	-	-	2	-	-	-	-	-	-	-	-	
5.000 EUR und mehr	-	-	-	-	-	-	-	-	-	-	-	-	-	-	-	-	-	
S U M M E	100	100	100	100	100	100	100	100	100	100	100	100	100	100	100	100	100	
1 - u. 250 EUR	95	(100)	97	96	[100]	(100)	98	97	90	[100]	(94)	[100]	(90)	(94)	(96)	(89)	[100]	
250 - u. 500 EUR	2	-	1	-	-	-	1	3	3	-	(2)	-	(10)	-	-	(4)	-	
500 - u. 750 EUR	1	-	1	1	-	-	0	-	2	-	-	-	-	(6)	-	-	-	
750 - u. 1.000 EUR	0	-	0	3	-	-	-	-	-	-	(3)	-	-	-	(4)	-	-	
1.000 - u. 1.500 EUR	1	-	-	-	-	-	1	-	3	-	-	-	-	-	-	(3)	-	
1.500 EUR und mehr	1	-	-	-	-	-	-	-	2	-	-	-	-	-	-	(3)	-	
Betrag je Bezieher/in (EUR/M)	85	(51)	48	79	[109]	(38)	53	53	149	[52]	(98)	[4]	(70)	(78)	(124)	(161)	[60]	

* Kantar - Public Division *

Schichtung der Zinseinkünfte, bei Ehepaaren je zur Hälfte beiden Ehepartnern zugeordnet

PROZENT SENKRECHT

Teilgesamtheit: Frauen ab 60 Jahren (ohne Heimbewohner) - neue Länder (mit Ost-Berlin)

	Frauen - Tätigkeitsniveau																	
	Alle Arbeiter				Angestellte					Beamte, Berufssol.		Selbstständige				Mit-		
	Frauen															hel-		
	Ange- lernt	Fach- arbeiter	Meister/ Polier	Ange- lernt	Einf. Fachkr.	Mittl. Fachkr.	Gehob. Fachkr.	Hochq./ leit.	Einf./ Mittl.D.	Gehob./ Höher.D.	Land- wirte	Hand- werker	Verkam. Freib.	Sonst. Freib.	Gewerbe/ treib.		hel- fende	
Basis hochger. (in Tsd.)	2516	261	510	16	73	452	704	178	125	6	34	2	11	18	18	52	26	
Basis ungewichtet	5905	599	1183	39	164	1051	1677	431	304	16	82	3	26	42	41	119	64	
ZY066 Zinseinkünfte																		
Bezieher: hochger. (in Tsd.)	411	22	54	2	8	68	144	41	33	2	8	-	4	6	4	8	6	
(in %)	16	8	11	15	11	15	20	23	26	27	24	-	34	33	22	15	24	
ungewichtet	1031	55	135	6	19	168	361	106	82	4	21	-	9	15	10	20	17	
1 - u. 25 EUR	43	52	46	[30]	(46)	47	42	39	37	[75]	(46)	-	[20]	(36)	(32)	(52)	(73)	
25 - u. 50 EUR	19	14	21	-	(33)	17	22	16	16	-	(26)	-	[48]	(11)	(20)	(8)	(6)	
50 - u. 100 EUR	19	16	18	-	(18)	20	18	24	21	[25]	(18)	-	[20]	(53)	(18)	(18)	-	
100 - u. 200 EUR	10	10	12	[70]	-	8	8	16	17	-	-	-	[12]	-	(26)	(10)	(22)	
200 - u. 300 EUR	3	4	-	-	-	3	4	4	3	-	(6)	-	-	-	-	(3)	-	
300 - u. 400 EUR	1	-	1	-	-	1	1	-	1	-	-	-	-	-	-	(3)	-	
400 - u. 500 EUR	1	-	1	-	-	1	2	-	-	-	-	-	-	-	-	-	-	
500 - u. 600 EUR	1	-	1	-	-	1	1	-	4	-	(4)	-	-	-	(4)	-	-	
600 - u. 700 EUR	0	-	-	-	-	2	-	-	-	-	-	-	-	-	-	-	-	
700 - u. 800 EUR	-	-	-	-	-	-	-	-	-	-	-	-	-	-	-	-	-	
800 - u. 900 EUR	0	-	0	-	-	-	0	1	-	-	-	-	-	-	-	-	-	
900 - u. 1.000 EUR	0	-	1	-	-	-	-	-	-	-	-	-	-	-	-	-	-	
1.000 - u. 1.100 EUR	1	2	-	-	-	-	1	1	-	-	-	-	-	-	-	-	-	
1.100 - u. 1.200 EUR	-	-	-	-	-	-	-	-	-	-	-	-	-	-	-	-	-	
1.200 - u. 1.300 EUR	-	-	-	-	-	-	-	-	-	-	-	-	-	-	-	-	-	
1.300 - u. 1.400 EUR	-	-	-	-	-	-	-	-	-	-	-	-	-	-	-	-	-	
1.400 - u. 1.500 EUR	-	-	-	-	-	-	-	-	-	-	-	-	-	-	-	-	-	
1.500 - u. 1.750 EUR	0	-	-	-	(3)	1	-	-	-	-	-	-	-	-	-	(5)	-	
1.750 - u. 2.000 EUR	-	-	-	-	-	-	-	-	-	-	-	-	-	-	-	-	-	
2.000 - u. 2.500 EUR	-	-	-	-	-	-	-	-	-	-	-	-	-	-	-	-	-	
2.500 - u. 5.000 EUR	0	2	-	-	-	-	0	-	1	-	-	-	-	-	-	-	-	
5.000 EUR und mehr	-	-	-	-	-	-	-	-	-	-	-	-	-	-	-	-	-	
S U M M E	100	100	100	100	100	100	100	100	100	100	100	-	100	100	100	100	100	
1 - u. 250 EUR	94	96	96	[100]	(97)	92	94	97	93	[100]	(90)	-	[100]	(100)	(96)	(92)	(100)	
250 - u. 500 EUR	3	-	2	-	-	4	4	1	2	-	(6)	-	-	-	-	(3)	-	
500 - u. 750 EUR	1	-	1	-	-	3	1	-	4	-	(4)	-	-	-	(4)	-	-	
750 - u. 1.000 EUR	0	-	2	-	-	-	0	1	-	-	-	-	-	-	-	-	-	
1.000 - u. 1.500 EUR	1	2	-	-	-	-	1	1	-	-	-	-	-	-	-	-	-	
1.500 EUR und mehr	1	2	-	-	(3)	1	0	-	1	-	-	-	-	-	-	(5)	-	
Betrag je Bezieher/in (EUR/M)	82	127	66	[107]	(79)	76	85	76	104	[29]	(63)	-	[44]	(41)	(70)	(139)	(37)	

Schichtung des Kindergelds, bei Ehepaaren je zur Hälfte beiden Ehepartnern zugeordnet

PROZENT SENKRECHT

Teilgesamtheit: Männer und Frauen ab 60 Jahren (ohne Heimbewohner) - neue Länder (mit Ost-Berlin)

	+-- ALLE --+	+----- M ä n n e r -----+						+----- F r a u e n -----+					
		Alle	60-u. 65 J.	65-u. 75 J.	75-u. 85 J.	85 u. älter	65 u. älter	Alle	60-u. 65 J.	65-u. 75 J.	75-u. 85 J.	85 u. älter	65 u. älter
Basis hochger. (in Tsd.)	4550	2034	510	763	632	129	1523	2516	501	868	858	289	2015
Basis ungewichtet	10679	4774	842	1717	1895	320	3932	5905	955	1931	2339	680	4950
ZY067 Kindergeld													
Bezieher: hochger. (in Tsd.)	45	30	18	11	2	-	12	14	9	3	2	0	5
(in %)	1	1	4	1	0	-	1	1	2	0	0	0	0
ungewichtet	88	59	31	24	4	-	28	29	17	5	6	1	12
1 - u. 25 EUR	-	-	-	-	-	-	-	-	-	-	-	-	-
25 - u. 50 EUR	-	-	-	-	-	-	-	-	-	-	-	-	-
50 - u. 100 EUR	58	65	62	(74)	[29]	-	(69)	(45)	(53)	[56]	[10]	-	(31)
100 - u. 200 EUR	34	26	24	(21)	[71]	-	(28)	(52)	(47)	[25]	[90]	[100]	(60)
200 - u. 300 EUR	3	5	9	-	-	-	-	-	-	-	-	-	-
300 - u. 400 EUR	2	2	-	(4)	-	-	(4)	(3)	-	[19]	-	-	(9)
400 - u. 500 EUR	2	2	4	-	-	-	-	-	-	-	-	-	-
500 - u. 600 EUR	0	1	1	-	-	-	-	-	-	-	-	-	-
600 - u. 700 EUR	-	-	-	-	-	-	-	-	-	-	-	-	-
700 - u. 800 EUR	-	-	-	-	-	-	-	-	-	-	-	-	-
800 - u. 900 EUR	-	-	-	-	-	-	-	-	-	-	-	-	-
900 - u. 1.000 EUR	-	-	-	-	-	-	-	-	-	-	-	-	-
1.000 - u. 1.100 EUR	-	-	-	-	-	-	-	-	-	-	-	-	-
1.100 - u. 1.200 EUR	-	-	-	-	-	-	-	-	-	-	-	-	-
1.200 - u. 1.300 EUR	-	-	-	-	-	-	-	-	-	-	-	-	-
1.300 - u. 1.400 EUR	-	-	-	-	-	-	-	-	-	-	-	-	-
1.400 - u. 1.500 EUR	-	-	-	-	-	-	-	-	-	-	-	-	-
1.500 - u. 1.750 EUR	-	-	-	-	-	-	-	-	-	-	-	-	-
1.750 - u. 2.000 EUR	-	-	-	-	-	-	-	-	-	-	-	-	-
2.000 - u. 2.500 EUR	-	-	-	-	-	-	-	-	-	-	-	-	-
2.500 - u. 5.000 EUR	-	-	-	-	-	-	-	-	-	-	-	-	-
5.000 EUR und mehr	-	-	-	-	-	-	-	-	-	-	-	-	-
S U M M E	100	100	100	100	100	-	100	100	100	100	100	100	100
1 - u. 250 EUR	92	90	87	(96)	[100]	-	(96)	(97)	(100)	[81]	[100]	[100]	(91)
250 - u. 500 EUR	7	9	12	(4)	-	-	(4)	(3)	-	[19]	-	-	(9)
500 - u. 750 EUR	0	1	1	-	-	-	-	-	-	-	-	-	-
750 - u. 1.000 EUR	-	-	-	-	-	-	-	-	-	-	-	-	-
1.000 - u. 1.500 EUR	-	-	-	-	-	-	-	-	-	-	-	-	-
1.500 EUR und mehr	-	-	-	-	-	-	-	-	-	-	-	-	-
Betrag je Bezieher/in (EUR/M)	150	146	154	(131)	[166]	-	(135)	(157)	(142)	[176]	[184]	[194]	(181)

* Kantar - Public Division *

Schichtung des Kindergelds, bei Ehepaaren je zur Hälfte beiden Ehepartnern zugeordnet

PROZENT SENKRECHT

Teilgesamtheit: Männer ab 60 Jahren (ohne Heimbewohner) - neue Länder (mit Ost-Berlin)

	+-- ALLE +--				+ V E R H E I R A T E T E +				+----- A L L E I N S T E H E N D E N A C H F A M I L I E N S T A N D -----+											
		+-----+ 60-u. 65 u. Alle 65 J. älter			+-----+ 60-u. 65 u. Alle 65 J. älter			+-----+ 60-u. 65 u. Alle 65 J. älter			+-----+ 60-u. 65 u. Alle 65 J. älter			+-----+ 60-u. 65 u. Alle 65 J. älter			+-----+ 60-u. 65 u. Alle 65 J. älter			
		Gesamt	Verwitwet	Geschieden/Getr.lebend	Ledig															
Basis hochger. (in Tsd.)	2034	1486	356	1130	548	154	394	206	15	191	232	88	144	110	52	59				
Basis ungewichtet	4774	3510	612	2898	1264	230	1034	555	23	532	488	136	352	221	71	150				
ZY067 Kindergeld																				
Bezieher: hochger. (in Tsd.)	30	28	17	11	3	1	1	1	-	1	2	1	0	0	-	0				
(in %)	1	2	5	1	0	1	0	0	-	0	1	1	0	0	-	1				
ungewichtet	59	53	28	25	6	3	3	1	-	1	4	3	1	1	-	1				
1 - u. 25 EUR	-	-	-	-	-	-	-	-	-	-	-	-	-	-	-	-				
25 - u. 50 EUR	-	-	-	-	-	-	-	-	-	-	-	-	-	-	-	-				
50 - u. 100 EUR	65	71	(67)	(77)	-	-	-	-	-	-	-	-	-	-	-	-				
100 - u. 200 EUR	26	21	(19)	(23)	[76]	[87]	[66]	[100]	-	[100]	[63]	[87]	-	[100]	-	[100]				
200 - u. 300 EUR	5	6	(9)	-	-	-	-	-	-	-	-	-	-	-	-	-				
300 - u. 400 EUR	2	2	-	-	[18]	-	[34]	-	-	-	[27]	-	[100]	-	-	-				
400 - u. 500 EUR	2	2	(4)	-	-	-	-	-	-	-	-	-	-	-	-	-				
500 - u. 600 EUR	1	-	-	-	[6]	[13]	-	-	-	-	[10]	[13]	-	-	-	-				
600 - u. 700 EUR	-	-	-	-	-	-	-	-	-	-	-	-	-	-	-	-				
700 - u. 800 EUR	-	-	-	-	-	-	-	-	-	-	-	-	-	-	-	-				
800 - u. 900 EUR	-	-	-	-	-	-	-	-	-	-	-	-	-	-	-	-				
900 - u. 1.000 EUR	-	-	-	-	-	-	-	-	-	-	-	-	-	-	-	-				
1.000 - u. 1.100 EUR	-	-	-	-	-	-	-	-	-	-	-	-	-	-	-	-				
1.100 - u. 1.200 EUR	-	-	-	-	-	-	-	-	-	-	-	-	-	-	-	-				
1.200 - u. 1.300 EUR	-	-	-	-	-	-	-	-	-	-	-	-	-	-	-	-				
1.300 - u. 1.400 EUR	-	-	-	-	-	-	-	-	-	-	-	-	-	-	-	-				
1.400 - u. 1.500 EUR	-	-	-	-	-	-	-	-	-	-	-	-	-	-	-	-				
1.500 - u. 1.750 EUR	-	-	-	-	-	-	-	-	-	-	-	-	-	-	-	-				
1.750 - u. 2.000 EUR	-	-	-	-	-	-	-	-	-	-	-	-	-	-	-	-				
2.000 - u. 2.500 EUR	-	-	-	-	-	-	-	-	-	-	-	-	-	-	-	-				
2.500 - u. 5.000 EUR	-	-	-	-	-	-	-	-	-	-	-	-	-	-	-	-				
5.000 EUR und mehr	-	-	-	-	-	-	-	-	-	-	-	-	-	-	-	-				
S U M M E	100	100	100	100	100	100	100	100	-	100	100	100	100	100	-	100				
1 - u. 250 EUR	90	92	(87)	(100)	[76]	[87]	[66]	[100]	-	[100]	[63]	[87]	-	[100]	-	[100]				
250 - u. 500 EUR	9	8	(13)	-	[18]	-	[34]	-	-	-	[27]	-	[100]	-	-	-				
500 - u. 750 EUR	1	-	-	-	[6]	[13]	-	-	-	-	[10]	[13]	-	-	-	-				
750 - u. 1.000 EUR	-	-	-	-	-	-	-	-	-	-	-	-	-	-	-	-				
1.000 - u. 1.500 EUR	-	-	-	-	-	-	-	-	-	-	-	-	-	-	-	-				
1.500 EUR und mehr	-	-	-	-	-	-	-	-	-	-	-	-	-	-	-	-				
Betrag je Bezieher/in (EUR/M)	146	136	(147)	(119)	[254]	[247]	[260]	[194]	-	[194]	[285]	[247]	[388]	[194]	-	[194]				

* Kantar - Public Division *

Schichtung des Kindergelds, bei Ehepaaren je zur Hälfte beiden Ehepartnern zugeordnet

PROZENT SENKRECHT

Teilgesamtheit: Frauen ab 60 Jahren (ohne Heimbewohner) - neue Länder (mit Ost-Berlin)

	+-- ALLE +--				+ V E R H E I R A T E T E +				+----- A L L E I N S T E H E N D E N A C H F A M I L I E N S T A N D -----+											
		+-----+-----+-----+			+-----+-----+-----+			+-----+-----+-----+			+-----+-----+-----+			+-----+-----+-----+						
		Gesamt	60-u.	65 u.	Alle	60-u.	65 u.	Alle	60-u.	65 u.	Alle	60-u.	65 u.	Geschieden/Getr.lebend	Ledig	Alle	60-u.	65 u.		
	Alle	65 J.	älter	Alle	65 J.	älter	Alle	65 J.	älter	Alle	65 J.	älter	Alle	65 J.	älter	Alle	65 J.	älter		
Basis hochger. (in Tsd.)	2516			1313	332	982	1203	170	1033	820	60	760	268	78	191	114	32	82		
Basis ungewichtet	5905			3194	685	2509	2711	270	2441	1790	95	1695	625	124	501	296	51	245		
ZY067 Kindergeld																				
Bezieher: hochger. (in Tsd.)	14			8	6	2	7	3	4	4	1	2	3	1	1	1	1	-		
(in %)	1			1	2	0	1	2	0	0	2	0	1	2	1	1	2	-		
ungewichtet	29			16	12	4	13	5	8	7	2	5	5	2	3	1	1	-		
1 - u. 25 EUR	-			-	-	-	-	-	-	-	-	-	-	-	-	-	-	-		
25 - u. 50 EUR	-			-	-	-	-	-	-	-	-	-	-	-	-	-	-	-		
50 - u. 100 EUR	(45)			(86)	(82)	[100]	-	-	-	-	-	-	-	-	-	-	-	-		
100 - u. 200 EUR	(52)			(14)	(18)	-	(93)	[100]	[87]	[100]	[100]	[100]	[82]	[100]	[67]	[100]	[100]	-		
200 - u. 300 EUR	-			-	-	-	-	-	-	-	-	-	-	-	-	-	-	-		
300 - u. 400 EUR	(3)			-	-	-	(7)	-	[13]	-	-	-	[18]	-	[33]	-	-	-		
400 - u. 500 EUR	-			-	-	-	-	-	-	-	-	-	-	-	-	-	-	-		
500 - u. 600 EUR	-			-	-	-	-	-	-	-	-	-	-	-	-	-	-	-		
600 - u. 700 EUR	-			-	-	-	-	-	-	-	-	-	-	-	-	-	-	-		
700 - u. 800 EUR	-			-	-	-	-	-	-	-	-	-	-	-	-	-	-	-		
800 - u. 900 EUR	-			-	-	-	-	-	-	-	-	-	-	-	-	-	-	-		
900 - u. 1.000 EUR	-			-	-	-	-	-	-	-	-	-	-	-	-	-	-	-		
1.000 - u. 1.100 EUR	-			-	-	-	-	-	-	-	-	-	-	-	-	-	-	-		
1.100 - u. 1.200 EUR	-			-	-	-	-	-	-	-	-	-	-	-	-	-	-	-		
1.200 - u. 1.300 EUR	-			-	-	-	-	-	-	-	-	-	-	-	-	-	-	-		
1.300 - u. 1.400 EUR	-			-	-	-	-	-	-	-	-	-	-	-	-	-	-	-		
1.400 - u. 1.500 EUR	-			-	-	-	-	-	-	-	-	-	-	-	-	-	-	-		
1.500 - u. 1.750 EUR	-			-	-	-	-	-	-	-	-	-	-	-	-	-	-	-		
1.750 - u. 2.000 EUR	-			-	-	-	-	-	-	-	-	-	-	-	-	-	-	-		
2.000 - u. 2.500 EUR	-			-	-	-	-	-	-	-	-	-	-	-	-	-	-	-		
2.500 - u. 5.000 EUR	-			-	-	-	-	-	-	-	-	-	-	-	-	-	-	-		
5.000 EUR und mehr	-			-	-	-	-	-	-	-	-	-	-	-	-	-	-	-		
S U M M E	100			100	100	100	100	100	100	100	100	100	100	100	100	100	100	-		
1 - u. 250 EUR	(97)			(100)	(100)	[100]	(93)	[100]	[87]	[100]	[100]	[100]	[82]	[100]	[67]	[100]	[100]	-		
250 - u. 500 EUR	(3)			-	-	-	(7)	-	[13]	-	-	-	[18]	-	[33]	-	-	-		
500 - u. 750 EUR	-			-	-	-	-	-	-	-	-	-	-	-	-	-	-	-		
750 - u. 1.000 EUR	-			-	-	-	-	-	-	-	-	-	-	-	-	-	-	-		
1.000 - u. 1.500 EUR	-			-	-	-	-	-	-	-	-	-	-	-	-	-	-	-		
1.500 EUR und mehr	-			-	-	-	-	-	-	-	-	-	-	-	-	-	-	-		
Betrag je Bezieher/in (EUR/M)	(157)			(111)	(115)	[97]	(207)	[194]	[219]	[194]	[194]	[194]	[229]	[194]	[258]	[194]	[194]	-		

* Kantar - Public Division *

Schichtung des Kindergelds, bei Ehepaaren je zur Hälfte beiden Ehepartnern zugeordnet

PROZENT SENKRECHT

Teilgesamtheit: Männer und Frauen ab 65 Jahren (ohne Heimbewohner) - neue Länder (mit Ost-Berlin)

	+-- alle +--	+-- LETZTE / HEUTIGE BERUFLICHE STELLUNG ("Alle" einschl. nie erwerbstätig und K.A. zur beruflichen Stellung) +--											
		+----- M ä n n e r -----+						+----- F r a u e n -----+					
		Alle	Arbeiter	An- gestellte	Beamte/ Ber.-Sold	Selbst- ständige	Mit- helfende	Alle	Arbeiter	An- gestellte	Beamte/ Ber.-Sold	Selbst- ständige	Mit- helfende
Basis hochger. (in Tsd.)	3538	1523	667	650	43	151	1	2015	626	1247	23	74	21
Basis ungewichtet	8882	3932	1682	1715	129	374	4	4950	1518	3077	70	180	53
ZY067 Kindergeld													

Bezieher: hochger. (in Tsd.)	18	12	4	5	1	3	-	5	2	4	-	-	-
(in %)	0	1	1	1	2	2	-	0	0	0	-	-	-
ungewichtet	40	28	9	11	2	6	-	12	4	8	-	-	-
1 - u. 25 EUR	-	-	-	-	-	-	-	-	-	-	-	-	-
25 - u. 50 EUR	-	-	-	-	-	-	-	-	-	-	-	-	-
50 - u. 100 EUR	57	(69)	[73]	(80)	[45]	[49]	-	(31)	[43]	[25]	-	-	-
100 - u. 200 EUR	38	(28)	[27]	(20)	-	[51]	-	(60)	[57]	[62]	-	-	-
200 - u. 300 EUR	-	-	-	-	-	-	-	-	-	-	-	-	-
300 - u. 400 EUR	5	(4)	-	-	[55]	-	-	(9)	-	[13]	-	-	-
400 - u. 500 EUR	-	-	-	-	-	-	-	-	-	-	-	-	-
500 - u. 600 EUR	-	-	-	-	-	-	-	-	-	-	-	-	-
600 - u. 700 EUR	-	-	-	-	-	-	-	-	-	-	-	-	-
700 - u. 800 EUR	-	-	-	-	-	-	-	-	-	-	-	-	-
800 - u. 900 EUR	-	-	-	-	-	-	-	-	-	-	-	-	-
900 - u. 1.000 EUR	-	-	-	-	-	-	-	-	-	-	-	-	-
1.000 - u. 1.100 EUR	-	-	-	-	-	-	-	-	-	-	-	-	-
1.100 - u. 1.200 EUR	-	-	-	-	-	-	-	-	-	-	-	-	-
1.200 - u. 1.300 EUR	-	-	-	-	-	-	-	-	-	-	-	-	-
1.300 - u. 1.400 EUR	-	-	-	-	-	-	-	-	-	-	-	-	-
1.400 - u. 1.500 EUR	-	-	-	-	-	-	-	-	-	-	-	-	-
1.500 - u. 1.750 EUR	-	-	-	-	-	-	-	-	-	-	-	-	-
1.750 - u. 2.000 EUR	-	-	-	-	-	-	-	-	-	-	-	-	-
2.000 - u. 2.500 EUR	-	-	-	-	-	-	-	-	-	-	-	-	-
2.500 - u. 5.000 EUR	-	-	-	-	-	-	-	-	-	-	-	-	-
5.000 EUR und mehr	-	-	-	-	-	-	-	-	-	-	-	-	-
S U M M E	100	100	100	100	100	100	-	100	100	100	-	-	-

1 - u. 250 EUR	95	(96)	[100]	(100)	[45]	[100]	-	(91)	[100]	[87]	-	-	-
250 - u. 500 EUR	5	(4)	-	-	[55]	-	-	(9)	-	[13]	-	-	-
500 - u. 750 EUR	-	-	-	-	-	-	-	-	-	-	-	-	-
750 - u. 1.000 EUR	-	-	-	-	-	-	-	-	-	-	-	-	-
1.000 - u. 1.500 EUR	-	-	-	-	-	-	-	-	-	-	-	-	-
1.500 EUR und mehr	-	-	-	-	-	-	-	-	-	-	-	-	-
Betrag je Bezieher/in (EUR/M)	149	(135)	[123]	(117)	[256]	[146]	-	(181)	[153]	[194]	-	-	-

* Kantar - Public Division *

Schichtung des Kindergelds, bei Ehepaaren je zur Hälfte beiden Ehepartnern zugeordnet

PROZENT SENKRECHT

Teilgesamtheit: Männer ab 60 Jahren (ohne Heimbewohner) - neue Länder (mit Ost-Berlin)

		Männer - Tätigkeitsniveau																
		Alle Arbeiter				Angestellte				Beamte, Berufssol.			Selbstständige				Mit-	
Männer		Ange- lernt	Fach- arbeiter	Meister/ Polier	Ange- lernt	Einf. Fachkr.	Mittl. Fachkr.	Gehob. Fachkr.	Hochq./ leit.	Einf./ Mittl.D.	Gehob./ Höher.D.	Land- wirte	Hand- werker	Verkam. Freib.	Sonst. Freib.	Gewerbe/ treib.	hel- fende	
Basis hochger. (in Tsd.)		2034	111	707	107	15	112	262	149	276	23	42	10	52	25	31	99	1
Basis ungewichtet		4774	237	1608	266	31	248	626	388	699	48	116	20	121	59	72	200	4
ZY067 Kindergeld																		
Bezieher: hochger. (in Tsd.)		30	0	5	1	-	3	2	1	4	1	3	2	2	3	2	0	-
(in %)		1	0	1	1	-	3	1	1	1	4	7	17	4	12	7	0	-
ungewichtet		59	1	11	2	-	7	4	2	8	2	6	3	1	6	4	1	-
1 - u. 25 EUR		-	-	-	-	-	-	-	-	-	-	-	-	-	-	-	-	-
25 - u. 50 EUR		-	-	-	-	-	-	-	-	-	-	-	-	-	-	-	-	-
50 - u. 100 EUR		65	-	(57)	[100]	-	[63]	[77]	[100]	[76]	[43]	[33]	[37]	[100]	[64]	[58]	[100]	-
100 - u. 200 EUR		26	-	(33)	-	-	[17]	[23]	-	[24]	[57]	[35]	[32]	-	[36]	[42]	-	-
200 - u. 300 EUR		5	-	(10)	-	-	-	-	-	-	-	[17]	[31]	-	-	-	-	-
300 - u. 400 EUR		2	-	-	-	-	-	-	-	-	-	[15]	-	-	-	-	-	-
400 - u. 500 EUR		2	-	-	-	-	[20]	-	-	-	-	-	-	-	-	-	-	-
500 - u. 600 EUR		1	[100]	-	-	-	-	-	-	-	-	-	-	-	-	-	-	-
600 - u. 700 EUR		-	-	-	-	-	-	-	-	-	-	-	-	-	-	-	-	-
700 - u. 800 EUR		-	-	-	-	-	-	-	-	-	-	-	-	-	-	-	-	-
800 - u. 900 EUR		-	-	-	-	-	-	-	-	-	-	-	-	-	-	-	-	-
900 - u. 1.000 EUR		-	-	-	-	-	-	-	-	-	-	-	-	-	-	-	-	-
1.000 - u. 1.100 EUR		-	-	-	-	-	-	-	-	-	-	-	-	-	-	-	-	-
1.100 - u. 1.200 EUR		-	-	-	-	-	-	-	-	-	-	-	-	-	-	-	-	-
1.200 - u. 1.300 EUR		-	-	-	-	-	-	-	-	-	-	-	-	-	-	-	-	-
1.300 - u. 1.400 EUR		-	-	-	-	-	-	-	-	-	-	-	-	-	-	-	-	-
1.400 - u. 1.500 EUR		-	-	-	-	-	-	-	-	-	-	-	-	-	-	-	-	-
1.500 - u. 1.750 EUR		-	-	-	-	-	-	-	-	-	-	-	-	-	-	-	-	-
1.750 - u. 2.000 EUR		-	-	-	-	-	-	-	-	-	-	-	-	-	-	-	-	-
2.000 - u. 2.500 EUR		-	-	-	-	-	-	-	-	-	-	-	-	-	-	-	-	-
2.500 - u. 5.000 EUR		-	-	-	-	-	-	-	-	-	-	-	-	-	-	-	-	-
5.000 EUR und mehr		-	-	-	-	-	-	-	-	-	-	-	-	-	-	-	-	-
S U M M E		100	100	100	100	-	100	100	100	100	100	100	100	100	100	100	100	-
1 - u. 250 EUR		90	-	(90)	[100]	-	[80]	[100]	[100]	[100]	[100]	[68]	[69]	[100]	[100]	[100]	[100]	-
250 - u. 500 EUR		9	-	(10)	-	-	[20]	-	-	-	-	[32]	[31]	-	-	-	-	-
500 - u. 750 EUR		1	[100]	-	-	-	-	-	-	-	-	-	-	-	-	-	-	-
750 - u. 1.000 EUR		-	-	-	-	-	-	-	-	-	-	-	-	-	-	-	-	-
1.000 - u. 1.500 EUR		-	-	-	-	-	-	-	-	-	-	-	-	-	-	-	-	-
1.500 EUR und mehr		-	-	-	-	-	-	-	-	-	-	-	-	-	-	-	-	-
Betrag je Bezieher/in (EUR/M)		146	[588]	(149)	[97]	-	[176]	[119]	[97]	[120]	[152]	[209]	[189]	[97]	[132]	[138]	[97]	-

* Kantar - Public Division *

Schichtung des Kindergelds, bei Ehepaaren je zur Hälfte beiden Ehepartnern zugeordnet

PROZENT SENKRECHT

Teilgesamtheit: Frauen ab 60 Jahren (ohne Heimbewohner) - neue Länder (mit Ost-Berlin)

Frauen - Tätigkeitsniveau																		
Alle Frauen	Arbeiter				Angestellte					Beamte, Berufssol.		Selbstständige					Mit-	
	Ange-lernt	Fach-arbeiter	Meister/Polier	Ange-lernt	Einf.Fachkr.	Mittl.Fachkr.	Gehob.Fachkr.	Hochq./leit.	Einf./Mittl.D.	Gehob./Höher.D.	Land-wirte	Hand-werker	Verkam.Freib.	Sonst.Freib.	Gewerbe-treib.	helfende		
Basis hochger. (in Tsd.)	2516	261	510	16	73	452	704	178	125	6	34	2	11	18	18	52	26	
Basis ungewichtet	5905	599	1183	39	164	1051	1677	431	304	16	82	3	26	42	41	119	64	
ZY067 Kindergeld																		
Bezieher: hochger. (in Tsd.)	14	1	1	-	0	3	4	2	1	-	1	-	-	0	-	0	-	
(in %)	1	0	0	-	1	1	1	1	1	-	2	-	-	2	-	1	-	
ungewichtet	29	2	3	-	1	5	8	4	2	-	1	-	-	1	-	1	-	
1 - u. 25 EUR	-	-	-	-	-	-	-	-	-	-	-	-	-	-	-	-	-	
25 - u. 50 EUR	-	-	-	-	-	-	-	-	-	-	-	-	-	-	-	-	-	
50 - u. 100 EUR	(45)	[100]	[20]	-	[100]	[35]	[38]	-	[100]	-	-	-	-	[100]	-	[100]	-	
100 - u. 200 EUR	(52)	-	[80]	-	-	[65]	[62]	[77]	-	-	[100]	-	-	-	-	-	-	
200 - u. 300 EUR	-	-	-	-	-	-	-	-	-	-	-	-	-	-	-	-	-	
300 - u. 400 EUR	(3)	-	-	-	-	-	-	[23]	-	-	-	-	-	-	-	-	-	
400 - u. 500 EUR	-	-	-	-	-	-	-	-	-	-	-	-	-	-	-	-	-	
500 - u. 600 EUR	-	-	-	-	-	-	-	-	-	-	-	-	-	-	-	-	-	
600 - u. 700 EUR	-	-	-	-	-	-	-	-	-	-	-	-	-	-	-	-	-	
700 - u. 800 EUR	-	-	-	-	-	-	-	-	-	-	-	-	-	-	-	-	-	
800 - u. 900 EUR	-	-	-	-	-	-	-	-	-	-	-	-	-	-	-	-	-	
900 - u. 1.000 EUR	-	-	-	-	-	-	-	-	-	-	-	-	-	-	-	-	-	
1.000 - u. 1.100 EUR	-	-	-	-	-	-	-	-	-	-	-	-	-	-	-	-	-	
1.100 - u. 1.200 EUR	-	-	-	-	-	-	-	-	-	-	-	-	-	-	-	-	-	
1.200 - u. 1.300 EUR	-	-	-	-	-	-	-	-	-	-	-	-	-	-	-	-	-	
1.300 - u. 1.400 EUR	-	-	-	-	-	-	-	-	-	-	-	-	-	-	-	-	-	
1.400 - u. 1.500 EUR	-	-	-	-	-	-	-	-	-	-	-	-	-	-	-	-	-	
1.500 - u. 1.750 EUR	-	-	-	-	-	-	-	-	-	-	-	-	-	-	-	-	-	
1.750 - u. 2.000 EUR	-	-	-	-	-	-	-	-	-	-	-	-	-	-	-	-	-	
2.000 - u. 2.500 EUR	-	-	-	-	-	-	-	-	-	-	-	-	-	-	-	-	-	
2.500 - u. 5.000 EUR	-	-	-	-	-	-	-	-	-	-	-	-	-	-	-	-	-	
5.000 EUR und mehr	-	-	-	-	-	-	-	-	-	-	-	-	-	-	-	-	-	
S U M M E	100	100	100	-	100	100	100	100	100	-	100	-	-	100	-	100	-	
1 - u. 250 EUR	(97)	[100]	[100]	-	[100]	[100]	[100]	[77]	[100]	-	[100]	-	-	[100]	-	[100]	-	
250 - u. 500 EUR	(3)	-	-	-	-	-	-	[23]	-	-	-	-	-	-	-	-	-	
500 - u. 750 EUR	-	-	-	-	-	-	-	-	-	-	-	-	-	-	-	-	-	
750 - u. 1.000 EUR	-	-	-	-	-	-	-	-	-	-	-	-	-	-	-	-	-	
1.000 - u. 1.500 EUR	-	-	-	-	-	-	-	-	-	-	-	-	-	-	-	-	-	
1.500 EUR und mehr	-	-	-	-	-	-	-	-	-	-	-	-	-	-	-	-	-	
Betrag je Bezieher/in (EUR/M)	(157)	[97]	[174]	-	[97]	[160]	[157]	[238]	[97]	-	[194]	-	-	[97]	-	[97]	-	

Schichtung der sonstigen Einkommen, bei Ehepaaren je zur Hälfte beiden Ehepartnern zugeordnet

PROZENT SENKRECHT

Teilgesamtheit: Männer und Frauen ab 60 Jahren (ohne Heimbewohner) - neue Länder (mit Ost-Berlin)

	+-- ALLE +--		+----- M ä n n e r -----+						+----- F r a u e n -----+					
			Alle	60-u. 65 J.	65-u. 75 J.	75-u. 85 J.	85 u. älter	65 u. älter	Alle	60-u. 65 J.	65-u. 75 J.	75-u. 85 J.	85 u. älter	65 u. älter
Basis hochger. (in Tsd.)	4550		2034	510	763	632	129	1523	2516	501	868	858	289	2015
Basis ungewichtet	10679		4774	842	1717	1895	320	3932	5905	955	1931	2339	680	4950
ZY068 Sonstige Einkommen														
Bezieher: hochger. (in Tsd.)	43		21	6	9	5	1	14	22	5	8	6	3	17
(in %)	1		1	1	1	1	1	1	1	1	1	1	1	1
ungewichtet	99		47	11	20	14	2	36	52	11	19	14	8	41
1 - u. 25 EUR	8		8	-	(16)	-	[45]	12	8	(10)	(10)	(6)	-	7
25 - u. 50 EUR	12		10	-	(11)	(22)	-	14	14	-	(31)	(9)	-	18
50 - u. 100 EUR	13		13	(17)	(15)	(8)	-	12	13	(24)	(16)	(7)	-	10
100 - u. 200 EUR	32		32	(38)	(34)	(24)	-	29	32	(56)	(20)	(45)	-	24
200 - u. 300 EUR	13		10	(9)	(11)	(11)	-	11	16	-	(16)	-	[65]	20
300 - u. 400 EUR	6		5	-	(3)	(15)	-	7	8	-	-	(17)	[25]	10
400 - u. 500 EUR	3		4	-	(6)	-	[55]	6	1	-	-	-	[10]	2
500 - u. 600 EUR	5		8	(20)	(5)	-	-	3	1	-	-	(6)	-	2
600 - u. 700 EUR	-		-	-	-	-	-	-	-	-	-	-	-	-
700 - u. 800 EUR	1		1	-	-	(5)	-	2	-	-	-	-	-	-
800 - u. 900 EUR	-		-	-	-	-	-	-	-	-	-	-	-	-
900 - u. 1.000 EUR	-		-	-	-	-	-	-	-	-	-	-	-	-
1.000 - u. 1.100 EUR	2		1	-	-	(5)	-	2	4	-	(6)	(5)	-	5
1.100 - u. 1.200 EUR	2		2	(8)	-	-	-	-	2	(10)	-	-	-	-
1.200 - u. 1.300 EUR	-		-	-	-	-	-	-	-	-	-	-	-	-
1.300 - u. 1.400 EUR	1		-	-	-	-	-	-	1	-	-	(5)	-	2
1.400 - u. 1.500 EUR	-		-	-	-	-	-	-	-	-	-	-	-	-
1.500 - u. 1.750 EUR	-		-	-	-	-	-	-	-	-	-	-	-	-
1.750 - u. 2.000 EUR	-		-	-	-	-	-	-	-	-	-	-	-	-
2.000 - u. 2.500 EUR	-		-	-	-	-	-	-	-	-	-	-	-	-
2.500 - u. 5.000 EUR	2		5	(8)	-	(10)	-	3	-	-	-	-	-	-
5.000 EUR und mehr	-		-	-	-	-	-	-	-	-	-	-	-	-
S U M M E	100		100	100	100	100	100	100	100	100	100	100	100	100
1 - u. 250 EUR	73		70	(64)	(79)	(65)	[45]	72	76	(90)	(86)	(67)	[41]	71
250 - u. 500 EUR	14		12	-	(16)	(15)	[55]	18	16	-	(8)	(17)	[59]	21
500 - u. 750 EUR	5		9	(20)	(5)	(5)	-	5	1	-	-	(6)	-	2
750 - u. 1.000 EUR	-		-	-	-	-	-	-	-	-	-	-	-	-
1.000 - u. 1.500 EUR	5		4	(8)	-	(5)	-	2	7	(10)	(6)	(10)	-	6
1.500 EUR und mehr	2		5	(8)	-	(10)	-	3	-	-	-	-	-	-
Betrag je Bezieher/in (EUR/M)	285		364	(566)	(150)	(495)	[255]	272	212	(196)	(156)	(268)	[287]	217

* Kantar - Public Division *

Schichtung der sonstigen Einkommen, bei Ehepaaren je zur Hälfte beiden Ehepartnern zugeordnet

PROZENT SENKRECHT

Teilgesamtheit: Männer ab 60 Jahren (ohne Heimbewohner) - neue Länder (mit Ost-Berlin)

	+-- ALLE +--				+ V E R H E I R A T E T E +				+----- A L L E I N S T E H E N D E N A C H F A M I L I E N S T A N D -----+											
		+-----+-----+-----+-----+			+-----+-----+-----+-----+			+-----+-----+-----+-----+			+-----+-----+-----+-----+			+-----+-----+-----+-----+						
			60-u.	65 u.		60-u.	65 u.		60-u.	65 u.		60-u.	65 u.		60-u.	65 u.				
	Alle	65 J.	älter	Alle	65 J.	älter	Alle	65 J.	älter	Alle	65 J.	älter	Alle	65 J.	älter	Alle	65 J.	älter		
Basis hochger. (in Tsd.)	2034		1486	356	1130		548	154	394	206	15	191	232	88	144	110	52	59		
Basis ungewichtet	4774		3510	612	2898		1264	230	1034	555	23	532	488	136	352	221	71	150		
ZY068 Sonstige Einkommen																				
Bezieher: hochger. (in Tsd.)	21		14	3	10		7	3	4	1	-	1	4	3	2	1	1	1		
(in %)	1		1	1	1		1	2	1	1	-	1	2	3	1	1	1	1		
ungewichtet	47		32	6	26		15	5	10	4	-	4	8	4	4	3	1	2		
1 - u. 25 EUR	8		13	-	(17)		-	-	-	-	-	-	-	-	-	-	-	-		
25 - u. 50 EUR	10		12	-	(16)		(4)	-	(7)	[21]	-	[21]	-	-	-	-	-	-		
50 - u. 100 EUR	13		20	[33]	(16)		-	-	-	-	-	-	-	-	-	-	-	-		
100 - u. 200 EUR	32		40	[52]	(36)		(16)	[25]	(9)	[25]	-	[25]	[18]	[30]	-	-	-	-		
200 - u. 300 EUR	10		7	-	(9)		(16)	[18]	(14)	-	-	-	[12]	-	[32]	[46]	[100]	-		
300 - u. 400 EUR	5		3	-	(4)		(8)	-	(15)	[21]	-	[21]	-	-	[22]	-	-	[41]		
400 - u. 500 EUR	4		-	-	-		(13)	-	(25)	-	-	-	[21]	-	[54]	-	-	-		
500 - u. 600 EUR	8		-	-	-		(25)	[40]	(11)	-	-	-	[30]	[49]	-	[32]	-	[59]		
600 - u. 700 EUR	-		-	-	-		-	-	-	-	-	-	-	-	-	-	-	-		
700 - u. 800 EUR	1		-	-	-		(4)	-	(7)	-	-	-	[6]	-	[14]	-	-	-		
800 - u. 900 EUR	-		-	-	-		-	-	-	-	-	-	-	-	-	-	-	-		
900 - u. 1.000 EUR	-		-	-	-		-	-	-	-	-	-	-	-	-	-	-	-		
1.000 - u. 1.100 EUR	1		2	-	(2)		-	-	-	-	-	-	-	-	-	-	-	-		
1.100 - u. 1.200 EUR	2		4	[15]	-		-	-	-	-	-	-	-	-	-	-	-	-		
1.200 - u. 1.300 EUR	-		-	-	-		-	-	-	-	-	-	-	-	-	-	-	-		
1.300 - u. 1.400 EUR	-		-	-	-		-	-	-	-	-	-	-	-	-	-	-	-		
1.400 - u. 1.500 EUR	-		-	-	-		-	-	-	-	-	-	-	-	-	-	-	-		
1.500 - u. 1.750 EUR	-		-	-	-		-	-	-	-	-	-	-	-	-	-	-	-		
1.750 - u. 2.000 EUR	-		-	-	-		-	-	-	-	-	-	-	-	-	-	-	-		
2.000 - u. 2.500 EUR	-		-	-	-		-	-	-	-	-	-	-	-	-	-	-	-		
2.500 - u. 5.000 EUR	5		-	-	-		(15)	[17]	(12)	[34]	-	[34]	[13]	[21]	-	-	-	-		
5.000 EUR und mehr	-		-	-	-		-	-	-	-	-	-	-	-	-	-	-	-		
S U M M E	100		100	100	100		100	100	100	100	-	100	100	100	100	100	100	100		
1 - u. 250 EUR	70		87	[85]	(87)		(36)	[43]	(31)	[45]	-	[45]	[31]	[30]	[32]	[46]	[100]	-		
250 - u. 500 EUR	12		8	-	(10)		(21)	-	(39)	[21]	-	[21]	[21]	-	[54]	[22]	-	[41]		
500 - u. 750 EUR	9		-	-	-		(28)	[40]	(17)	-	-	-	[36]	[49]	[14]	[32]	-	[59]		
750 - u. 1.000 EUR	-		-	-	-		-	-	-	-	-	-	-	-	-	-	-	-		
1.000 - u. 1.500 EUR	4		5	[15]	(2)		-	-	-	-	-	-	-	-	-	-	-	-		
1.500 EUR und mehr	5		-	-	-		(15)	[17]	(12)	[34]	-	[34]	[13]	[21]	-	-	-	-		
Betrag je Bezieher/in (EUR/M)	364		157	[255]	(127)		(772)	[883]	(678)	[1145]	-	[1145]	[787]	[1031]	[408]	[326]	[210]	[425]		

* Kantar - Public Division *

Schichtung der sonstigen Einkommen, bei Ehepaaren je zur Hälfte beiden Ehepartnern zugeordnet

PROZENT SENKRECHT

Teilgesamtheit: Frauen ab 60 Jahren (ohne Heimbewohner) - neue Länder (mit Ost-Berlin)

	+-- ALLE +--				+ V E R H E I R A T E T E +				+----- A L L E I N S T E H E N D E N A C H F A M I L I E N S T A N D -----+											
		+-----+-----+-----+			+-----+-----+-----+			Gesamt		Verwitwet		Geschieden/Getr.lebend			Ledig					
		Alle	60-u. 65 J.	65 u. älter	Alle	60-u. 65 J.	65 u. älter	Alle	65 J.	älter	Alle	65 J.	älter	Alle	65 J.	älter	Alle	65 J.	älter	
Basis hochger. (in Tsd.)	2516	1313	332	982	1203	170	1033	820	60	760	268	78	191	114	32	82				
Basis ungewichtet	5905	3194	685	2509	2711	270	2441	1790	95	1695	625	124	501	296	51	245				
ZY068 Sonstige Einkommen																				
Bezieher: hochger. (in Tsd.)	22	13	5	8	10	1	9	7	-	7	2	-	2	1	1	1				
(in %)	1	1	1	1	1	0	1	1	-	1	1	-	1	1	2	1				
ungewichtet	52	30	10	20	22	1	21	15	-	15	4	-	4	3	1	2				
1 - u. 25 EUR	8	14	(11)	(15)	-	-	-	-	-	-	-	-	-	-	-	-				
25 - u. 50 EUR	14	14	-	(22)	(15)	-	(16)	(9)	-	(9)	[54]	-	[54]	-	-	-				
50 - u. 100 EUR	13	17	(27)	(11)	(9)	-	(9)	-	-	-	-	-	-	[63]	-	[100]				
100 - u. 200 EUR	32	39	(51)	(32)	(22)	[100]	(18)	(20)	-	(20)	[21]	-	[21]	[37]	[100]	-				
200 - u. 300 EUR	16	8	-	(12)	(26)	-	(27)	(31)	-	(31)	[26]	-	[26]	-	-	-				
300 - u. 400 EUR	8	3	-	(5)	(14)	-	(14)	(20)	-	(20)	-	-	-	-	-	-				
400 - u. 500 EUR	1	-	-	-	(3)	-	(3)	(5)	-	(5)	-	-	-	-	-	-				
500 - u. 600 EUR	1	-	-	-	(3)	-	(3)	(4)	-	(4)	-	-	-	-	-	-				
600 - u. 700 EUR	-	-	-	-	-	-	-	-	-	-	-	-	-	-	-	-				
700 - u. 800 EUR	-	-	-	-	-	-	-	-	-	-	-	-	-	-	-	-				
800 - u. 900 EUR	-	-	-	-	-	-	-	-	-	-	-	-	-	-	-	-				
900 - u. 1.000 EUR	-	-	-	-	-	-	-	-	-	-	-	-	-	-	-	-				
1.000 - u. 1.100 EUR	4	2	-	(3)	(5)	-	(6)	(8)	-	(8)	-	-	-	-	-	-				
1.100 - u. 1.200 EUR	2	4	(11)	-	-	-	-	-	-	-	-	-	-	-	-	-				
1.200 - u. 1.300 EUR	-	-	-	-	-	-	-	-	-	-	-	-	-	-	-	-				
1.300 - u. 1.400 EUR	1	-	-	-	(3)	-	(3)	(4)	-	(4)	-	-	-	-	-	-				
1.400 - u. 1.500 EUR	-	-	-	-	-	-	-	-	-	-	-	-	-	-	-	-				
1.500 - u. 1.750 EUR	-	-	-	-	-	-	-	-	-	-	-	-	-	-	-	-				
1.750 - u. 2.000 EUR	-	-	-	-	-	-	-	-	-	-	-	-	-	-	-	-				
2.000 - u. 2.500 EUR	-	-	-	-	-	-	-	-	-	-	-	-	-	-	-	-				
2.500 - u. 5.000 EUR	-	-	-	-	-	-	-	-	-	-	-	-	-	-	-	-				
5.000 EUR und mehr	-	-	-	-	-	-	-	-	-	-	-	-	-	-	-	-				
S U M M E	100	100	100	100	100	100	100	100	-	100	100	-	100	100	100	100				
1 - u. 250 EUR	76	86	(89)	(83)	(63)	[100]	(61)	(48)	-	(48)	[100]	-	[100]	[100]	[100]	[100]				
250 - u. 500 EUR	16	8	-	(13)	(25)	-	(26)	(36)	-	(36)	-	-	-	-	-	-				
500 - u. 750 EUR	1	-	-	-	(3)	-	(3)	(4)	-	(4)	-	-	-	-	-	-				
750 - u. 1.000 EUR	-	-	-	-	-	-	-	-	-	-	-	-	-	-	-	-				
1.000 - u. 1.500 EUR	7	6	(11)	(3)	(8)	-	(9)	(12)	-	(12)	-	-	-	-	-	-				
1.500 EUR und mehr	-	-	-	-	-	-	-	-	-	-	-	-	-	-	-	-				
Betrag je Bezieher/in (EUR/M)	212	165	(204)	(141)	(272)	[120]	(281)	(345)	-	(345)	[111]	-	[111]	[91]	[120]	[74]				

* Kantar - Public Division *

Schichtung der sonstigen Einkommen, bei Ehepaaren je zur Hälfte beiden Ehepartnern zugeordnet

PROZENT SENKRECHT

Teilgesamtheit: Männer und Frauen ab 65 Jahren (ohne Heimbewohner) - neue Länder (mit Ost-Berlin)

	+-- alle ---+	+-- LETZTE / HEUTIGE BERUFLICHE STELLUNG ("Alle" einschl. nie erwerbstätig und K.A. zur beruflichen Stellung) -----+											
		+----- M ä n n e r -----+							+----- F r a u e n -----+				
		Alle	Arbeiter	An- gestellte	Beamte/ Ber.-Sold	Selbst- ständige	Mit- helfende	Alle	Arbeiter	An- gestellte	Beamte/ Ber.-Sold	Selbst- ständige	Mit- helfende
Basis hochger. (in Tsd.)	3538	1523	667	650	43	151	1	2015	626	1247	23	74	21
Basis ungewichtet	8882	3932	1682	1715	129	374	4	4950	1518	3077	70	180	53
ZY068 Sonstige Einkommen													
Bezieher: hochger. (in Tsd.)	31	14	6	6	1	2	-	17	4	12	1	0	-
(in %)	1	1	1	1	2	1	-	1	1	1	5	1	-
ungewichtet	77	36	13	16	2	5	-	41	10	27	3	1	-
1 - u. 25 EUR	9	12	(23)	(7)	-	-	-	7	(10)	(3)	-	[100]	-
25 - u. 50 EUR	16	14	(13)	(21)	-	-	-	18	(11)	(19)	[40]	-	-
50 - u. 100 EUR	11	12	-	(21)	[54]	-	-	10	(9)	(8)	[33]	-	-
100 - u. 200 EUR	26	29	(23)	(23)	[46]	[59]	-	24	(10)	(32)	-	-	-
200 - u. 300 EUR	16	11	(21)	(5)	-	-	-	20	(25)	(19)	[27]	-	-
300 - u. 400 EUR	9	7	-	(16)	-	-	-	10	(11)	(11)	-	-	-
400 - u. 500 EUR	4	6	(16)	-	-	-	-	2	(8)	-	-	-	-
500 - u. 600 EUR	2	3	-	(7)	-	-	-	2	(8)	-	-	-	-
600 - u. 700 EUR	-	-	-	-	-	-	-	-	-	-	-	-	-
700 - u. 800 EUR	1	2	(4)	-	-	-	-	-	-	-	-	-	-
800 - u. 900 EUR	-	-	-	-	-	-	-	-	-	-	-	-	-
900 - u. 1.000 EUR	-	-	-	-	-	-	-	-	-	-	-	-	-
1.000 - u. 1.100 EUR	3	2	-	-	-	[15]	-	5	-	(7)	-	-	-
1.100 - u. 1.200 EUR	-	-	-	-	-	-	-	-	-	-	-	-	-
1.200 - u. 1.300 EUR	-	-	-	-	-	-	-	-	-	-	-	-	-
1.300 - u. 1.400 EUR	1	-	-	-	-	-	-	2	(8)	-	-	-	-
1.400 - u. 1.500 EUR	-	-	-	-	-	-	-	-	-	-	-	-	-
1.500 - u. 1.750 EUR	-	-	-	-	-	-	-	-	-	-	-	-	-
1.750 - u. 2.000 EUR	-	-	-	-	-	-	-	-	-	-	-	-	-
2.000 - u. 2.500 EUR	-	-	-	-	-	-	-	-	-	-	-	-	-
2.500 - u. 5.000 EUR	1	3	-	-	-	[27]	-	-	-	-	-	-	-
5.000 EUR und mehr	-	-	-	-	-	-	-	-	-	-	-	-	-
S U M M E	100	100	100	100	100	100	-	100	100	100	100	100	-
1 - u. 250 EUR	72	72	(68)	(77)	[100]	[59]	-	71	(64)	(70)	[100]	[100]	-
250 - u. 500 EUR	19	18	(27)	(16)	-	-	-	21	(19)	(24)	-	-	-
500 - u. 750 EUR	3	5	(4)	(7)	-	-	-	2	(8)	-	-	-	-
750 - u. 1.000 EUR	-	-	-	-	-	-	-	-	-	-	-	-	-
1.000 - u. 1.500 EUR	4	2	-	-	-	[15]	-	6	(8)	(7)	-	-	-
1.500 EUR und mehr	1	3	-	-	-	[27]	-	-	-	-	-	-	-
Betrag je Bezieher/in (EUR/M)	242	272	(197)	(146)	[127]	[1018]	-	217	(305)	(209)	[89]	[24]	-

* Kantar - Public Division *

Schichtung der sonstigen Einkommen, bei Ehepaaren je zur Hälfte beiden Ehepartnern zugeordnet

PROZENT SENKRECHT

Teilgesamtheit: Männer ab 60 Jahren (ohne Heimbewohner) - neue Länder (mit Ost-Berlin)

	Männer - Tätigkeitsniveau																
	Alle Männer	Arbeiter			Angestellte				Beamte, Berufssol.		Selbstständige					Mit-	
		Ange-lernt	Fach-arbeiter	Meister/Polier	Ange-lernt	Einf.Fachkr.	Mittl.Fachkr.	Gehob.Fachkr.	Hochq./leit.	Einf./Mittl.D.	Gehob./Höher.D.	Land-wirte	Hand-werker	Verkam.Freib.	Sonst.Freib.	Gewerbe-treib.	hel-fende
Basis hochger. (in Tsd.)	2034	111	707	107	15	112	262	149	276	23	42	10	52	25	31	99	1
Basis ungewichtet	4774	237	1608	266	31	248	626	388	699	48	116	20	121	59	72	200	4
ZY068 Sonstige Einkommen																	
Bezieher: hochger. (in Tsd.)	21	1	6	0	-	0	2	1	5	-	1	-	1	1	-	3	-
(in %)	1	1	1	0	-	0	1	1	2	-	2	-	1	4	-	3	-
ungewichtet	47	1	13	2	-	1	4	3	12	-	2	-	1	2	-	6	-
1 - u. 25 EUR	8	-	(21)	-	-	-	-	-	(8)	-	-	-	-	-	-	-	-
25 - u. 50 EUR	10	-	(8)	[50]	-	-	[17]	[22]	(14)	-	-	-	-	-	-	-	-
50 - u. 100 EUR	13	-	(17)	-	-	[100]	[25]	-	(7)	-	[54]	-	-	-	-	-	-
100 - u. 200 EUR	32	[100]	(21)	-	-	-	[31]	-	(28)	-	[46]	-	-	[51]	-	[72]	-
200 - u. 300 EUR	10	-	(19)	-	-	-	-	-	(17)	-	-	-	-	-	-	-	-
300 - u. 400 EUR	5	-	-	-	-	-	[27]	[25]	(5)	-	-	-	-	-	-	-	-
400 - u. 500 EUR	4	-	(15)	-	-	-	-	-	-	-	-	-	-	-	-	-	-
500 - u. 600 EUR	8	-	-	-	-	-	-	[52]	(21)	-	-	-	-	-	-	-	-
600 - u. 700 EUR	-	-	-	-	-	-	-	-	-	-	-	-	-	-	-	-	-
700 - u. 800 EUR	1	-	-	[50]	-	-	-	-	-	-	-	-	-	-	-	-	-
800 - u. 900 EUR	-	-	-	-	-	-	-	-	-	-	-	-	-	-	-	-	-
900 - u. 1.000 EUR	-	-	-	-	-	-	-	-	-	-	-	-	-	-	-	-	-
1.000 - u. 1.100 EUR	1	-	-	-	-	-	-	-	-	-	-	-	-	-	-	[10]	-
1.100 - u. 1.200 EUR	2	-	-	-	-	-	-	-	-	-	-	-	-	[49]	-	-	-
1.200 - u. 1.300 EUR	-	-	-	-	-	-	-	-	-	-	-	-	-	-	-	-	-
1.300 - u. 1.400 EUR	-	-	-	-	-	-	-	-	-	-	-	-	-	-	-	-	-
1.400 - u. 1.500 EUR	-	-	-	-	-	-	-	-	-	-	-	-	-	-	-	-	-
1.500 - u. 1.750 EUR	-	-	-	-	-	-	-	-	-	-	-	-	-	-	-	-	-
1.750 - u. 2.000 EUR	-	-	-	-	-	-	-	-	-	-	-	-	-	-	-	-	-
2.000 - u. 2.500 EUR	-	-	-	-	-	-	-	-	-	-	-	-	-	-	-	-	-
2.500 - u. 5.000 EUR	5	-	-	-	-	-	-	-	-	-	-	-	[100]	-	-	[18]	-
5.000 EUR und mehr	-	-	-	-	-	-	-	-	-	-	-	-	-	-	-	-	-
S U M M E	100	100	100	100	-	100	100	100	100	-	100	-	100	100	-	100	-
1 - u. 250 EUR	70	[100]	(75)	[50]	-	[100]	[73]	[22]	(74)	-	[100]	-	-	[51]	-	[72]	-
250 - u. 500 EUR	12	-	(25)	-	-	-	[27]	[25]	(5)	-	-	-	-	-	-	-	-
500 - u. 750 EUR	9	-	-	[50]	-	-	-	[52]	(21)	-	-	-	-	-	-	-	-
750 - u. 1.000 EUR	-	-	-	-	-	-	-	-	-	-	-	-	-	-	-	-	-
1.000 - u. 1.500 EUR	4	-	-	-	-	-	-	-	-	-	-	-	-	[49]	-	[10]	-
1.500 EUR und mehr	5	-	-	-	-	-	-	-	-	-	-	-	[100]	-	-	[18]	-
Betrag je Bezieher/in (EUR/M)	364	[146]	(159)	[370]	-	[60]	[154]	[384]	(200)	-	[127]	-	[3500]	[605]	-	[746]	-

* Kantar - Public Division *

Schichtung der sonstigen Einkommen, bei Ehepaaren je zur Hälfte beiden Ehepartnern zugeordnet

PROZENT SENKRECHT

Teilgesamtheit: Frauen ab 60 Jahren (ohne Heimbewohner) - neue Länder (mit Ost-Berlin)

	Frauen - Tätigkeitsniveau																	
	Alle Arbeiter				Angestellte				Beamte, Berufssol.				Selbstständige				Mit-	
	Frauen																hel-	
	Ange- lernt	Fach- arbeiter	Meister/ Polier	Ange- lernt	Einf. Fachkr.	Mittl. Fachkr.	Gehob. Fachkr.	Hochq./ leit.	Einf./ Mittl.D.	Gehob./ Höher.D.	Land- wirte	Hand- werker	Verkam. Freib.	Sonst. Freib.	Gewerbe/ treib.		fende	
Basis hochger. (in Tsd.)	2516	261	510	16	73	452	704	178	125	6	34	2	11	18	18	52	26	
Basis ungewichtet	5905	599	1183	39	164	1051	1677	431	304	16	82	3	26	42	41	119	64	
ZY068 Sonstige Einkommen																		
Bezieher: hochger. (in Tsd.)	22	1	4	-	0	5	7	1	1	-	1	-	-	-	1	0	0	
(in %)	1	0	1	-	1	1	1	1	1	-	3	-	-	-	3	1	1	
ungewichtet	52	3	10	-	1	13	16	1	2	-	3	-	-	-	1	1	1	
1 - u. 25 EUR	8	-	(22)	-	-	-	(6)	-	-	-	-	-	-	-	-	[100]	-	
25 - u. 50 EUR	14	-	(10)	-	-	(5)	(30)	-	-	-	[40]	-	-	-	-	-	-	
50 - u. 100 EUR	13	-	(21)	-	-	(9)	(19)	-	-	-	[33]	-	-	-	-	-	-	
100 - u. 200 EUR	32	[32]	(9)	-	[100]	(38)	(13)	[100]	[100]	-	-	-	-	[100]	-	-	[100]	
200 - u. 300 EUR	16	[40]	(12)	-	-	(34)	(6)	-	-	-	[27]	-	-	-	-	-	-	
300 - u. 400 EUR	8	-	(10)	-	-	(15)	(8)	-	-	-	-	-	-	-	-	-	-	
400 - u. 500 EUR	1	[28]	-	-	-	-	-	-	-	-	-	-	-	-	-	-	-	
500 - u. 600 EUR	1	-	(8)	-	-	-	-	-	-	-	-	-	-	-	-	-	-	
600 - u. 700 EUR	-	-	-	-	-	-	-	-	-	-	-	-	-	-	-	-	-	
700 - u. 800 EUR	-	-	-	-	-	-	-	-	-	-	-	-	-	-	-	-	-	
800 - u. 900 EUR	-	-	-	-	-	-	-	-	-	-	-	-	-	-	-	-	-	
900 - u. 1.000 EUR	-	-	-	-	-	-	-	-	-	-	-	-	-	-	-	-	-	
1.000 - u. 1.100 EUR	4	-	-	-	-	-	(12)	-	-	-	-	-	-	-	-	-	-	
1.100 - u. 1.200 EUR	2	-	-	-	-	-	(7)	-	-	-	-	-	-	-	-	-	-	
1.200 - u. 1.300 EUR	-	-	-	-	-	-	-	-	-	-	-	-	-	-	-	-	-	
1.300 - u. 1.400 EUR	1	-	(8)	-	-	-	-	-	-	-	-	-	-	-	-	-	-	
1.400 - u. 1.500 EUR	-	-	-	-	-	-	-	-	-	-	-	-	-	-	-	-	-	
1.500 - u. 1.750 EUR	-	-	-	-	-	-	-	-	-	-	-	-	-	-	-	-	-	
1.750 - u. 2.000 EUR	-	-	-	-	-	-	-	-	-	-	-	-	-	-	-	-	-	
2.000 - u. 2.500 EUR	-	-	-	-	-	-	-	-	-	-	-	-	-	-	-	-	-	
2.500 - u. 5.000 EUR	-	-	-	-	-	-	-	-	-	-	-	-	-	-	-	-	-	
5.000 EUR und mehr	-	-	-	-	-	-	-	-	-	-	-	-	-	-	-	-	-	
S U M M E	100	100	100	-	100	100	100	100	100	-	100	-	-	-	100	100	100	
1 - u. 250 EUR	76	[72]	(74)	-	[100]	(58)	(73)	[100]	[100]	-	[100]	-	-	-	[100]	[100]	[100]	
250 - u. 500 EUR	16	[28]	(10)	-	-	(42)	(8)	-	-	-	-	-	-	-	-	-	-	
500 - u. 750 EUR	1	-	(8)	-	-	-	-	-	-	-	-	-	-	-	-	-	-	
750 - u. 1.000 EUR	-	-	-	-	-	-	-	-	-	-	-	-	-	-	-	-	-	
1.000 - u. 1.500 EUR	7	-	(8)	-	-	-	(19)	-	-	-	-	-	-	-	-	-	-	
1.500 EUR und mehr	-	-	-	-	-	-	-	-	-	-	-	-	-	-	-	-	-	
Betrag je Bezieher/in (EUR/M)	212	[255]	(235)	-	[158]	(202)	(279)	[105]	[123]	-	[89]	-	-	-	[125]	[24]	[100]	

* Kantar - Public Division *

Schichtung des Bruttoeinkommens der Person

PROZENT SENKRECHT

Teilgesamtheit: Männer und Frauen ab 60 Jahren (ohne Heimbewohner) - neue Länder (mit Ost-Berlin)

	+-- ALLE +--		+----- M ä n n e r -----+						+----- F r a u e n -----+					
			Alle	60-u. 65 J.	65-u. 75 J.	75-u. 85 J.	85 u. älter	65 u. älter	Alle	60-u. 65 J.	65-u. 75 J.	75-u. 85 J.	85 u. älter	65 u. älter
Basis hochger. (in Tsd.)	4550		2034	510	763	632	129	1523	2516	501	868	858	289	2015
Basis ungewichtet	10679		4774	842	1717	1895	320	3932	5905	955	1931	2339	680	4950
ZY070 Bruttoeink. der Person														
Bezieher: hochger. (in Tsd.)	4525		2031	508	762	632	129	1523	2495	483	864	858	289	2011
(in %)	99		100	99	100	100	100	100	99	96	100	100	100	100
ungewichtet	10635		4768	837	1716	1895	320	3931	5867	924	1924	2339	680	4943
1 - u. 25 EUR	0		0	0	-	-	-	-	0	1	-	-	-	-
25 - u. 50 EUR	-		-	-	-	-	-	-	-	-	-	-	-	-
50 - u. 100 EUR	0		0	0	0	-	0	0	0	0	0	0	0	0
100 - u. 200 EUR	0		0	0	0	0	0	0	1	2	0	0	0	0
200 - u. 300 EUR	0		0	0	0	0	0	0	1	2	0	1	0	1
300 - u. 400 EUR	1		0	1	0	0	-	0	1	2	0	1	0	1
400 - u. 500 EUR	1		1	2	0	0	-	0	1	3	1	1	0	1
500 - u. 600 EUR	1		1	1	1	0	-	0	1	3	2	0	0	1
600 - u. 700 EUR	2		1	3	1	0	-	1	3	3	4	2	0	2
700 - u. 800 EUR	3		2	4	3	1	-	2	4	5	6	3	0	4
800 - u. 900 EUR	4		3	4	4	2	-	3	6	5	8	5	2	6
900 - u. 1.000 EUR	5		4	3	6	2	1	4	5	4	7	6	1	6
1.000 - u. 1.100 EUR	6		5	4	7	4	1	5	7	4	7	8	6	7
1.100 - u. 1.200 EUR	6		6	3	8	6	2	7	6	3	8	7	5	7
1.200 - u. 1.300 EUR	6		7	3	8	7	6	8	6	5	6	6	5	6
1.300 - u. 1.400 EUR	6		7	3	9	9	6	9	6	3	7	6	4	6
1.400 - u. 1.500 EUR	5		6	3	7	8	3	7	5	3	5	5	4	5
1.500 - u. 1.750 EUR	13		14	7	14	20	17	16	13	8	13	15	16	14
1.750 - u. 2.000 EUR	12		12	7	11	16	19	14	12	7	9	15	25	14
2.000 - u. 2.500 EUR	14		14	12	10	17	31	15	14	12	10	16	25	15
2.500 - u. 5.000 EUR	11		13	27	9	7	14	9	9	22	6	5	6	6
5.000 EUR und mehr	2		4	11	2	0	-	1	1	5	0	0	-	0
S U M M E	100		100	100	100	100	100	100	100	100	100	100	100	100
1 - u. 250 EUR	1		0	1	0	-	0	0	1	3	0	0	-	0
250 - u. 500 EUR	2		1	4	0	0	-	0	2	6	2	1	0	1
500 - u. 750 EUR	4		3	6	3	1	-	2	6	8	8	3	1	5
750 - u. 1.000 EUR	11		8	9	11	4	1	7	13	12	18	12	4	14
1.000 - u. 1.500 EUR	30		31	16	40	35	18	36	29	18	33	32	24	31
1.500 EUR und mehr	53		57	64	45	60	80	54	49	53	38	50	71	48
Betrag je Bezieher/in (EUR/M)	1757		1941	2554	1699	1737	1954	1737	1607	1932	1438	1542	1759	1528

* Kantar - Public Division *

Schichtung des Bruttoeinkommens der Person

PROZENT SENKRECHT

Teilgesamtheit: Männer ab 60 Jahren (ohne Heimbewohner) - neue Länder (mit Ost-Berlin)

	+-- ALLE +--			+ V E R H E I R A T E T E +			+----- A L L E I N S T E H E N D E N A C H F A M I L I E N S T A N D -----+											
		+-----+-----+-----+			+-----+-----+-----+			+-----+-----+-----+			+-----+-----+-----+			+-----+-----+-----+				
			Alle	60-u. 65 J.	65 u. älter	Alle	60-u. 65 J.	65 u. älter	Alle	60-u. 65 J.	65 u. älter	Alle	60-u. 65 J.	65 u. älter	Alle	60-u. 65 J.	65 u. älter	
Basis hochger. (in Tsd.)	2034	1486	356	1130	548	154	394	206	15	191	232	88	144	110	52	59		
Basis ungewichtet	4774	3510	612	2898	1264	230	1034	555	23	532	488	136	352	221	71	150		
ZY070 Bruttoeink. der Person																		
Bezieher: hochger. (in Tsd.)	2031	1483	353	1129	548	154	394	206	15	191	232	88	144	110	52	59		
(in %)	100	100	99	100	100	100	100	100	100	100	100	100	100	100	100	100		
ungewichtet	4768	3504	607	2897	1264	230	1034	555	23	532	488	136	352	221	71	150		
1 - u. 25 EUR	0	0	0	-	-	-	-	-	-	-	-	-	-	-	-	-		
25 - u. 50 EUR	-	-	-	-	-	-	-	-	-	-	-	-	-	-	-	-		
50 - u. 100 EUR	0	0	-	0	-	-	-	-	-	-	-	-	-	-	-	-		
100 - u. 200 EUR	0	0	-	0	0	0	-	-	-	-	0	1	-	-	-	-		
200 - u. 300 EUR	0	0	1	0	-	-	-	-	-	-	-	-	-	-	-	-		
300 - u. 400 EUR	0	0	1	0	0	1	-	-	-	-	0	1	-	1	1	-		
400 - u. 500 EUR	1	1	2	0	1	4	-	0	(6)	-	2	4	-	1	3	-		
500 - u. 600 EUR	1	1	1	0	0	1	0	-	-	-	0	1	-	1	1	1		
600 - u. 700 EUR	1	1	1	1	2	7	1	0	(3)	0	4	8	1	3	5	2		
700 - u. 800 EUR	2	2	2	2	4	8	3	1	(7)	-	5	7	4	10	11	9		
800 - u. 900 EUR	3	2	2	2	5	8	3	0	(3)	0	6	8	5	9	10	8		
900 - u. 1.000 EUR	4	3	3	4	4	5	4	0	-	0	7	4	8	7	7	7		
1.000 - u. 1.100 EUR	5	5	4	6	4	3	5	1	(3)	0	7	4	8	5	2	8		
1.100 - u. 1.200 EUR	6	7	4	8	4	3	5	1	-	1	5	4	5	9	3	14		
1.200 - u. 1.300 EUR	7	8	4	9	3	1	4	1	-	1	5	1	7	4	-	8		
1.300 - u. 1.400 EUR	7	8	3	10	5	2	6	3	-	4	6	1	8	6	4	7		
1.400 - u. 1.500 EUR	6	7	3	8	4	2	5	3	(3)	3	6	3	8	4	-	7		
1.500 - u. 1.750 EUR	14	14	7	17	13	6	16	18	(11)	19	10	4	13	10	9	11		
1.750 - u. 2.000 EUR	12	11	7	13	14	10	16	21	(6)	22	10	9	11	9	11	8		
2.000 - u. 2.500 EUR	14	13	12	13	18	11	20	30	(15)	31	11	12	11	8	9	7		
2.500 - u. 5.000 EUR	13	13	31	7	13	17	12	18	(37)	17	10	14	8	11	17	5		
5.000 EUR und mehr	4	4	11	1	3	10	1	1	(6)	1	5	13	1	3	7	0		
S U M M E	100	100	100	100	100	100	100	100	100	100	100	100	100	100	100	100		
1 - u. 250 EUR	0	0	1	0	0	0	-	-	-	-	0	1	-	-	-	-		
250 - u. 500 EUR	1	1	3	0	1	5	-	0	(6)	-	2	5	-	2	4	-		
500 - u. 750 EUR	3	2	3	2	5	12	2	1	(6)	0	7	14	3	9	12	6		
750 - u. 1.000 EUR	8	7	6	7	11	16	9	1	(7)	1	15	15	16	21	22	20		
1.000 - u. 1.500 EUR	31	35	18	40	21	11	25	9	(5)	9	28	14	37	28	9	44		
1.500 EUR und mehr	57	55	69	51	62	55	64	89	(76)	90	47	52	44	41	53	30		
Betrag je Bezieher/in (EUR/M)	1941	1945	2706	1707	1931	2208	1822	2137	(2254)	2127	1869	2321	1593	1677	2002	1392		

* Kantar - Public Division *

Schichtung des Bruttoeinkommens der Person

PROZENT SENKRECHT

Teilgesamtheit: Frauen ab 60 Jahren (ohne Heimbewohner) - neue Länder (mit Ost-Berlin)

	+-- ALLE +--			+ V E R H E I R A T E T E +			+----- A L L E I N S T E H E N D E N A C H F A M I L I E N S T A N D -----+											
		+-----+-----+-----+			+-----+-----+-----+			+-----+-----+-----+			+-----+-----+-----+			+-----+-----+-----+				
			Alle	60-u. 65 J.	65 u. älter	Alle	60-u. 65 J.	65 u. älter	Gesamt	Verwitwet		Geschieden/Getr.lebend		Ledig				
Basis hochger. (in Tsd.)	2516	1313	332	982	1203	170	1033	820	60	760	268	78	191	114	32	82		
Basis ungewichtet	5905	3194	685	2509	2711	270	2441	1790	95	1695	625	124	501	296	51	245		
ZY070 Bruttoeink. der Person																		
Bezieher: hochger. (in Tsd.)	2495	1293	315	978	1202	169	1033	820	59	760	268	78	191	114	32	82		
(in %)	99	98	95	100	100	100	100	100	99	100	100	100	100	100	100	100		
ungewichtet	5867	3157	655	2502	2710	269	2441	1789	94	1695	625	124	501	296	51	245		
1 - u. 25 EUR	0	0	1	-	-	-	-	-	-	-	-	-	-	-	-	-		
25 - u. 50 EUR	-	-	-	-	-	-	-	-	-	-	-	-	-	-	-	-		
50 - u. 100 EUR	0	0	0	0	-	-	-	-	-	-	-	-	-	-	-	-		
100 - u. 200 EUR	0	1	2	0	0	-	0	-	-	-	0	-	1	-	-	-		
200 - u. 300 EUR	1	1	2	1	0	1	-	0	1	-	-	-	-	1	2	-		
300 - u. 400 EUR	1	1	2	1	0	1	-	0	1	-	-	-	-	1	2	-		
400 - u. 500 EUR	1	2	4	1	0	1	0	0	-	0	1	1	0	1	2	-		
500 - u. 600 EUR	1	3	4	2	0	1	0	-	-	-	1	2	0	0	2	-		
600 - u. 700 EUR	3	4	3	5	1	2	0	0	1	0	1	3	1	2	2	2		
700 - u. 800 EUR	4	6	3	7	2	7	1	0	3	0	4	10	2	4	8	2		
800 - u. 900 EUR	6	8	4	9	3	8	2	1	4	0	7	7	7	11	19	7		
900 - u. 1.000 EUR	5	8	5	9	2	3	2	1	2	0	6	3	8	7	4	8		
1.000 - u. 1.100 EUR	7	9	4	11	4	5	4	2	5	1	10	6	11	10	4	12		
1.100 - u. 1.200 EUR	6	9	3	10	4	3	4	1	2	1	10	4	12	7	-	10		
1.200 - u. 1.300 EUR	6	7	4	8	4	6	4	2	7	2	8	6	10	9	5	11		
1.300 - u. 1.400 EUR	6	6	3	7	5	3	5	4	3	4	7	2	9	5	4	6		
1.400 - u. 1.500 EUR	5	4	2	5	5	5	5	4	8	4	7	5	8	4	-	5		
1.500 - u. 1.750 EUR	13	9	8	9	17	8	18	20	7	21	9	6	10	14	12	15		
1.750 - u. 2.000 EUR	12	6	6	6	20	9	21	25	11	26	8	7	9	9	9	10		
2.000 - u. 2.500 EUR	14	6	11	5	23	12	24	29	15	30	10	14	9	8	2	10		
2.500 - u. 5.000 EUR	9	7	22	3	10	22	8	11	23	10	9	22	4	7	19	3		
5.000 EUR und mehr	1	2	6	0	1	4	0	1	6	0	1	2	0	1	4	-		
S U M M E	100	100	100	100	100	100	100	100	100	100	100	100	100	100	100	100		
1 - u. 250 EUR	1	1	4	1	0	0	0	-	-	-	0	-	1	1	2	-		
250 - u. 500 EUR	2	4	8	3	0	2	0	0	2	0	1	1	0	1	4	-		
500 - u. 750 EUR	6	10	9	10	1	6	1	0	1	0	4	11	2	3	4	2		
750 - u. 1.000 EUR	13	20	10	23	6	16	5	1	9	1	15	15	16	21	32	17		
1.000 - u. 1.500 EUR	29	35	17	42	22	22	22	13	25	12	42	22	50	35	14	44		
1.500 EUR und mehr	49	30	52	23	70	54	72	85	63	86	38	51	32	39	45	37		
Betrag je Bezieher/in (EUR/M)	1607	1404	1911	1241	1824	1972	1800	1957	2226	1936	1552	1855	1429	1513	1783	1410		

* Kantar - Public Division *

Schichtung des Bruttoeinkommens der Person

PROZENT SENKRECHT

Teilgesamtheit: Männer und Frauen ab 65 Jahren (ohne Heimbewohner) - neue Länder (mit Ost-Berlin)

	+-- alle ---+	+-- LETZTE / HEUTIGE BERUFLICHE STELLUNG ("Alle" einschl. nie erwerbstätig und K.A. zur beruflichen Stellung) -----+											
		+----- M ä n n e r -----+							+----- F r a u e n -----+				
		Alle	Arbeiter	An- gestellte	Beamte/ Ber.-Sold	Selbst- ständige	Mit- helfende	Alle	Arbeiter	An- gestellte	Beamte/ Ber.-Sold	Selbst- ständige	Mit- helfende
Basis hochger. (in Tsd.)	3538	1523	667	650	43	151	1	2015	626	1247	23	74	21
Basis ungewichtet	8882	3932	1682	1715	129	374	4	4950	1518	3077	70	180	53
ZY070 Bruttoeink. der Person													

Bezieher: hochger. (in Tsd.)	3534	1523	667	650	43	151	1	2011	624	1247	23	73	20
(in %)	100	100	100	100	100	100	100	100	100	100	100	99	98
ungewichtet	8874	3931	1682	1714	129	374	4	4943	1515	3075	70	179	52
1 - u. 25 EUR	-	-	-	-	-	-	-	-	-	-	-	-	-
25 - u. 50 EUR	-	-	-	-	-	-	-	-	-	-	-	-	-
50 - u. 100 EUR	0	0	0	-	-	-	-	0	0	-	-	-	-
100 - u. 200 EUR	0	0	0	-	-	-	-	0	0	0	-	-	-
200 - u. 300 EUR	0	0	0	0	-	-	-	0	0	0	-	2	1
300 - u. 400 EUR	0	0	0	-	-	0	-	1	1	0	-	1	4
400 - u. 500 EUR	1	0	0	0	-	0	-	1	1	1	-	2	3
500 - u. 600 EUR	1	0	0	0	-	1	-	1	1	1	-	4	3
600 - u. 700 EUR	2	1	1	0	-	3	-	2	4	2	-	2	5
700 - u. 800 EUR	3	2	2	1	1	6	-	4	5	3	-	6	6
800 - u. 900 EUR	4	3	3	1	-	7	-	6	9	4	-	7	3
900 - u. 1.000 EUR	5	4	5	2	-	7	-	6	8	4	-	8	10
1.000 - u. 1.100 EUR	6	5	8	3	-	9	-	7	10	6	-	6	5
1.100 - u. 1.200 EUR	7	7	11	3	1	6	[17]	7	7	7	-	9	8
1.200 - u. 1.300 EUR	7	8	12	4	1	6	[34]	6	6	6	-	8	2
1.300 - u. 1.400 EUR	7	9	13	6	2	7	[28]	6	5	7	-	6	7
1.400 - u. 1.500 EUR	6	7	9	6	1	5	-	5	4	5	3	3	4
1.500 - u. 1.750 EUR	15	16	18	16	4	12	-	14	14	14	-	9	22
1.750 - u. 2.000 EUR	14	14	9	20	10	6	[21]	14	14	14	11	6	12
2.000 - u. 2.500 EUR	15	15	6	24	26	10	-	15	9	18	16	12	6
2.500 - u. 5.000 EUR	7	9	2	13	45	10	-	6	1	6	66	9	-
5.000 EUR und mehr	1	1	-	1	7	5	-	0	-	0	5	1	-
S U M M E	100	100	100	100	100	100	100	100	100	100	100	100	100

1 - u. 250 EUR	0	0	0	-	-	-	-	0	0	0	-	2	1
250 - u. 500 EUR	1	0	0	0	-	1	-	1	2	1	-	3	7
500 - u. 750 EUR	4	2	2	1	-	6	-	5	7	4	-	9	12
750 - u. 1.000 EUR	11	7	10	3	1	18	-	14	20	10	-	18	15
1.000 - u. 1.500 EUR	33	36	52	22	5	33	[79]	31	32	32	3	32	25
1.500 EUR und mehr	51	54	35	75	93	42	[21]	48	39	53	97	36	40
Betrag je Bezieher/in (EUR/M)	1618	1737	1412	1991	2925	1775	[1425]	1528	1341	1611	2948	1445	1252

* Kantar - Public Division *

Schichtung des Bruttoeinkommens der Person

PROZENT SENKRECHT

Teilgesamtheit: Männer ab 60 Jahren (ohne Heimbewohner) - neue Länder (mit Ost-Berlin)

	Männer - Tätigkeitsniveau																		
	Alle Männer				Arbeiter				Angestellte				Beamte, Berufssol.		Selbstständige				Mit-
	Alle	Arbeiter	Angestellte	Beamte, Berufssol.	Alle	Arbeiter	Angestellte	Beamte, Berufssol.	Alle	Arbeiter	Angestellte	Beamte, Berufssol.	Selbstständige	Selbstständige	Selbstständige	Selbstständige	hel-	fende	
	lernt	arbeits-	Meister-	Polier	lernt	Einf.	Mittl.	Gehob.	Hochq./	Einf./	Gehob./	Land-	Hand-	Verkam.	Sonst.	Gewerbe-			
						Fachkr.	Fachkr.	Fachkr.	leit.	Mittl.D.	Höher.D.	wirte	werker	Freib.	Freib.	treib.			
Basis hochger. (in Tsd.)	2034	111	707	107	15	112	262	149	276	23	42	10	52	25	31	99	1		
Basis ungewichtet	4774	237	1608	266	31	248	626	388	699	48	116	20	121	59	72	200	4		
ZY070 Bruttoeink. der Person																			
Bezieher: hochger. (in Tsd.)	2031	110	706	107	15	111	262	149	276	23	42	10	52	25	31	98	1		
(in %)	100	99	100	100	100	100	100	100	100	100	100	100	100	98	100	99	100		
ungewichtet	4768	236	1607	266	31	247	626	388	698	48	116	20	121	58	72	199	4		
1 - u. 25 EUR	0	-	0	0	-	-	-	-	-	-	-	-	-	-	-	-	-	-	
25 - u. 50 EUR	-	-	-	-	-	-	-	-	-	-	-	-	-	-	-	-	-	-	
50 - u. 100 EUR	0	0	-	-	-	-	-	-	-	-	-	-	-	-	-	-	-	-	
100 - u. 200 EUR	0	0	-	-	-	-	0	-	-	-	-	-	-	-	-	-	-	-	
200 - u. 300 EUR	0	0	0	0	-	-	-	-	0	-	-	-	-	-	-	-	1	-	
300 - u. 400 EUR	0	1	0	0	4	1	0	-	-	-	-	-	2	-	-	-	1	-	
400 - u. 500 EUR	1	4	0	0	-	-	0	-	-	-	-	(6)	2	-	-	-	5	-	
500 - u. 600 EUR	1	1	0	-	3	1	-	0	0	-	-	-	4	-	2	2	2	-	
600 - u. 700 EUR	1	5	1	-	1	1	0	0	0	-	-	(4)	2	0	2	7	1	-	
700 - u. 800 EUR	2	8	3	1	8	1	1	0	1	2	-	-	4	-	5	6	1	-	
800 - u. 900 EUR	3	6	4	2	-	6	1	-	1	-	-	(4)	7	-	5	6	1	-	
900 - u. 1.000 EUR	4	6	5	4	6	4	1	0	1	-	-	-	8	-	7	8	1	-	
1.000 - u. 1.100 EUR	5	6	8	4	9	4	3	2	1	-	-	(13)	13	-	4	7	1	-	
1.100 - u. 1.200 EUR	6	9	9	9	19	6	3	1	1	-	1	(5)	5	-	2	7	1	[17]	
1.200 - u. 1.300 EUR	7	11	10	9	9	7	6	2	2	-	1	(13)	4	4	2	5	1	[34]	
1.300 - u. 1.400 EUR	7	8	11	10	4	9	6	5	2	4	-	(6)	9	-	3	6	1	[28]	
1.400 - u. 1.500 EUR	6	5	8	7	4	7	6	4	4	2	-	(6)	7	6	5	2	1	-	
1.500 - u. 1.750 EUR	14	12	15	23	12	15	17	15	10	7	2	(4)	9	12	16	9	1	-	
1.750 - u. 2.000 EUR	12	8	10	10	6	11	18	19	17	12	7	(6)	5	1	6	6	1	[21]	
2.000 - u. 2.500 EUR	14	5	8	14	6	10	17	28	25	41	15	(6)	12	23	16	7	1	-	
2.500 - u. 5.000 EUR	13	3	6	7	10	16	18	16	24	29	51	(23)	6	23	17	10	1	-	
5.000 EUR und mehr	4	-	0	-	-	0	3	5	10	3	23	(5)	3	31	8	5	1	-	
S U M M E	100	100	100	100	100	100	100	100	100	100	100	100	100	100	100	100	100	100	
1 - u. 250 EUR	0	0	0	0	-	-	-	0	-	-	-	-	-	-	-	1	-	-	
250 - u. 500 EUR	1	5	1	1	4	1	0	0	0	-	-	(6)	4	-	-	6	1	-	
500 - u. 750 EUR	3	10	3	1	11	2	1	0	0	-	-	(4)	7	0	6	11	1	-	
750 - u. 1.000 EUR	8	16	11	6	6	11	3	0	2	2	-	(4)	17	-	15	19	1	-	
1.000 - u. 1.500 EUR	31	40	46	38	45	33	24	15	10	6	2	(42)	38	11	16	27	1	[79]	
1.500 EUR und mehr	57	29	40	54	34	53	73	84	87	92	98	(44)	34	89	63	37	1	[21]	
Betrag je Bezieher/in (EUR/M)	1941	1272	1500	1646	1392	1720	2092	2250	2794	2415	3957	(2009)	1621	4142	2434	1787	1	[1425]	

* Kantar - Public Division *

Schichtung des Bruttoeinkommens der Person

PROZENT SENKRECHT

Teilgesamtheit: Frauen ab 60 Jahren (ohne Heimbewohner) - neue Länder (mit Ost-Berlin)

		Frauen - Tätigkeitsniveau																
		Alle Arbeiter				Angestellte				Beamte, Berufssol.			Selbstständige				Mit-	
Frauen																	hel-	
		Ange- lernt	Fach- arbeiter	Meister/ Polier	Ange- lernt	Einf. Fachkr.	Mittl. Fachkr.	Gehob. Fachkr.	Hochq./ leit.	Einf./ Mittl.D.	Gehob./ Höher.D.	Land- wirte	Hand- werker	Verkam. Freib.	Sonst. Freib.	Gewerbe/ treib.	fende	
Basis hochger. (in Tsd.)		2516	261	510	16	73	452	704	178	125	6	34	2	11	18	18	52	26
Basis ungewichtet		5905	599	1183	39	164	1051	1677	431	304	16	82	3	26	42	41	119	64
ZY070 Bruttoeink. der Person																		
Bezieher: hochger. (in Tsd.)		2495	254	505	16	72	450	699	178	124	6	34	2	11	18	18	51	26
(in %)		99	98	99	100	99	100	99	100	99	100	100	100	100	100	100	98	98
ungewichtet		5867	593	1173	39	163	1047	1667	430	302	16	82	3	26	42	41	117	63
1 - u. 25 EUR		0	-	0	-	-	0	0	-	-	-	-	(3)	-	3	-	-	2
25 - u. 50 EUR		-	-	-	-	-	-	-	-	-	-	-	-	-	-	-	-	-
50 - u. 100 EUR		0	0	0	-	0	-	-	-	-	-	-	-	-	-	-	-	-
100 - u. 200 EUR		0	0	1	-	1	0	0	-	-	-	-	-	-	2	2	2	-
200 - u. 300 EUR		1	1	1	-	2	0	0	-	0	-	-	(4)	-	-	3	1	
300 - u. 400 EUR		1	1	1	-	1	2	0	0	-	-	-	(2)	-	-	1	5	
400 - u. 500 EUR		1	3	1	2	5	1	0	-	1	-	-	[40]	-	3	2	3	
500 - u. 600 EUR		1	2	2	4	1	2	0	0	-	-	-	(8)	3	-	6	7	
600 - u. 700 EUR		3	3	5	-	4	4	1	0	0	-	-	-	-	-	3	6	
700 - u. 800 EUR		4	6	5	-	7	6	2	1	1	-	-	-	4	8	7	5	
800 - u. 900 EUR		6	7	9	12	8	7	2	2	1	-	-	(17)	2	9	5	3	
900 - u. 1.000 EUR		5	10	8	4	6	6	4	3	1	-	-	[27]	-	4	11	7	
1.000 - u. 1.100 EUR		7	8	9	10	6	9	5	2	3	-	-	(11)	-	7	6	6	
1.100 - u. 1.200 EUR		6	6	7	10	5	8	6	3	3	-	-	(14)	-	7	8	8	
1.200 - u. 1.300 EUR		6	6	6	12	5	7	6	5	3	-	-	(3)	9	8	9	1	
1.300 - u. 1.400 EUR		6	6	5	8	6	6	7	3	3	-	-	(12)	4	9	1	7	
1.400 - u. 1.500 EUR		5	4	3	8	9	4	6	3	2	(10)	-	[33]	-	-	2	4	
1.500 - u. 1.750 EUR		13	14	13	3	15	12	14	13	13	-	2	(8)	8	2	9	17	
1.750 - u. 2.000 EUR		12	14	12	15	9	10	15	12	16	(22)	5	(3)	3	2	9	10	
2.000 - u. 2.500 EUR		14	7	9	14	7	12	19	25	27	(32)	19	(11)	24	10	9	5	
2.500 - u. 5.000 EUR		9	2	3	-	2	6	11	19	20	(36)	54	(4)	23	15	8	1	
5.000 EUR und mehr		1	-	0	-	-	-	1	4	6	-	20	-	14	4	-	-	
S U M M E		100	100	100	100	100	100	100	100	100	100	100	100	100	100	100	100	
1 - u. 250 EUR		1	1	1	-	3	1	0	-	-	-	-	(8)	-	5	3	3	
250 - u. 500 EUR		2	5	3	2	7	3	1	0	1	-	-	[40]	(2)	3	2	6	
500 - u. 750 EUR		6	7	9	4	8	8	2	1	0	-	-	(8)	3	3	12	16	
750 - u. 1.000 EUR		13	20	20	15	18	16	7	6	3	-	-	[27]	(17)	11	25	17	
1.000 - u. 1.500 EUR		29	30	30	47	32	34	30	20	14	(10)	-	[33]	(40)	13	33	27	
1.500 EUR und mehr		49	37	36	32	33	39	60	73	81	(90)	100	(26)	70	32	34	33	
Betrag je Bezieher/in (EUR/M)		1607	1313	1319	1374	1263	1412	1758	2136	2338	(2517)	3435	[924]	(1233)	2625	1578	1331	1201

* Kantar - Public Division *

Schichtung des Nettoeinkommens der Person

PROZENT SENKRECHT

Teilgesamtheit: Männer und Frauen ab 60 Jahren (ohne Heimbewohner) - neue Länder (mit Ost-Berlin)

	+-- ALLE +--		+----- M ä n n e r -----+						+----- F r a u e n -----+					
			Alle	60-u. 65 J.	65-u. 75 J.	75-u. 85 J.	85 u. älter	65 u. älter	Alle	60-u. 65 J.	65-u. 75 J.	75-u. 85 J.	85 u. älter	65 u. älter
Basis hochger. (in Tsd.)	4550		2034	510	763	632	129	1523	2516	501	868	858	289	2015
Basis ungewichtet	10679		4774	842	1717	1895	320	3932	5905	955	1931	2339	680	4950
ZY090 Nettoeink. der Person														
Bezieher: hochger. (in Tsd.)	4525		2030	508	762	631	129	1523	2494	483	864	858	289	2011
(in %)	99		100	99	100	100	100	100	99	96	100	100	100	100
ungewichtet	10633		4767	837	1716	1894	320	3930	5866	923	1924	2339	680	4943
1 - u. 25 EUR	0		0	0	-	-	-	-	0	1	-	-	-	-
25 - u. 50 EUR	-		-	-	-	-	-	-	-	-	-	-	-	-
50 - u. 100 EUR	0		0	0	0	-	0	0	0	0	0	0	-	0
100 - u. 200 EUR	0		0	0	0	-	0	0	0	2	0	0	-	0
200 - u. 300 EUR	1		1	2	0	0	-	0	1	2	0	0	0	0
300 - u. 400 EUR	1		1	2	0	-	-	0	1	2	1	1	0	1
400 - u. 500 EUR	1		1	1	1	0	-	0	2	4	2	1	0	1
500 - u. 600 EUR	2		1	1	1	0	-	1	2	4	3	1	0	2
600 - u. 700 EUR	3		2	3	3	1	-	2	4	4	6	3	0	4
700 - u. 800 EUR	5		4	6	5	2	-	3	6	6	8	5	2	6
800 - u. 900 EUR	6		5	5	7	3	1	5	7	6	9	8	2	8
900 - u. 1.000 EUR	7		6	5	8	5	2	6	8	6	9	9	6	8
1.000 - u. 1.100 EUR	7		7	5	10	7	3	8	7	6	7	7	5	7
1.100 - u. 1.200 EUR	7		8	5	10	9	6	9	7	5	8	7	5	7
1.200 - u. 1.300 EUR	7		8	4	9	10	6	9	6	5	6	6	5	6
1.300 - u. 1.400 EUR	7		8	6	7	9	7	8	6	4	6	7	6	6
1.400 - u. 1.500 EUR	7		7	5	6	9	8	7	6	5	6	7	7	7
1.500 - u. 1.750 EUR	15		15	10	14	19	21	16	16	10	12	18	30	17
1.750 - u. 2.000 EUR	10		11	8	7	14	24	11	10	8	7	12	18	11
2.000 - u. 2.500 EUR	8		8	11	6	8	17	8	7	11	6	7	9	7
2.500 - u. 5.000 EUR	5		8	17	5	3	5	5	3	10	2	1	2	2
5.000 EUR und mehr	1		1	3	1	0	-	0	0	0	0	0	-	0
S U M M E	100		100	100	100	100	100	100	100	100	100	100	100	100
1 - u. 250 EUR	1		0	1	0	-	0	0	1	3	1	0	0	0
250 - u. 500 EUR	2		1	4	1	0	-	1	3	7	3	2	1	2
500 - u. 750 EUR	7		5	7	6	2	-	4	9	10	13	6	1	9
750 - u. 1.000 EUR	16		13	13	18	10	3	13	19	17	22	19	10	19
1.000 - u. 1.500 EUR	34		38	25	42	44	30	42	32	25	34	34	29	33
1.500 EUR und mehr	39		43	49	33	44	66	40	37	38	27	38	60	37
Betrag je Bezieher/in (EUR/M)	1448		1572	1807	1436	1520	1714	1494	1346	1408	1238	1354	1544	1331

* Kantar - Public Division *

Schichtung des Nettoeinkommens der Person

PROZENT SENKRECHT

Teilgesamtheit: Männer ab 60 Jahren (ohne Heimbewohner) - neue Länder (mit Ost-Berlin)

	+-- ALLE +--			+ V E R H E I R A T E T E +			+----- A L L E I N S T E H E N D E N A C H F A M I L I E N S T A N D -----+									
		+-----+-----+-----+			+-----+-----+-----+			+-----+-----+-----+			+-----+-----+-----+			+-----+-----+-----+		
			Alle	60-u. 65 J.	65 u. älter	Alle	60-u. 65 J.	65 u. älter	Alle	60-u. 65 J.	65 u. älter	Alle	60-u. 65 J.	65 u. älter	Alle	60-u. 65 J.
Basis hochger. (in Tsd.)	2034	1486	356	1130	548	154	394	206	15	191	232	88	144	110	52	59
Basis ungewichtet	4774	3510	612	2898	1264	230	1034	555	23	532	488	136	352	221	71	150
ZY090 Nettoeink. der Person																
Bezieher: hochger. (in Tsd.)	2030	1482	353	1129	548	154	394	206	15	191	232	88	144	110	52	59
(in %)	100	100	99	100	100	100	100	100	100	100	100	100	100	100	100	100
ungewichtet	4767	3503	607	2896	1264	230	1034	555	23	532	488	136	352	221	71	150
1 - u. 25 EUR	0	0	0	-	-	-	-	-	-	-	-	-	-	-	-	-
25 - u. 50 EUR	-	-	-	-	-	-	-	-	-	-	-	-	-	-	-	-
50 - u. 100 EUR	0	0	-	0	-	-	-	-	-	-	-	-	-	-	-	-
100 - u. 200 EUR	0	0	0	0	0	0	-	-	-	-	0	1	-	-	-	-
200 - u. 300 EUR	1	1	2	0	0	-	0	-	-	-	0	-	0	-	-	-
300 - u. 400 EUR	1	1	2	0	0	1	-	0	(6)	-	0	1	-	1	1	-
400 - u. 500 EUR	1	0	0	0	1	4	-	-	-	-	2	5	-	1	3	-
500 - u. 600 EUR	1	1	1	1	1	2	1	0	-	0	1	1	0	2	3	2
600 - u. 700 EUR	2	2	2	2	4	7	2	0	(3)	-	6	9	4	6	5	6
700 - u. 800 EUR	4	3	4	3	6	11	4	1	(10)	0	7	8	7	13	17	10
800 - u. 900 EUR	5	4	3	5	7	9	6	0	-	0	11	11	10	10	8	12
900 - u. 1.000 EUR	6	7	6	7	4	4	5	1	(3)	1	6	4	8	7	3	10
1.000 - u. 1.100 EUR	7	8	5	9	5	4	5	1	-	2	6	7	6	7	1	11
1.100 - u. 1.200 EUR	8	10	6	11	4	2	5	2	-	2	5	-	8	6	5	7
1.200 - u. 1.300 EUR	8	8	4	9	6	4	7	3	(4)	3	7	2	11	10	9	11
1.300 - u. 1.400 EUR	8	8	5	9	6	9	5	5	(11)	4	8	9	7	6	8	5
1.400 - u. 1.500 EUR	7	6	5	7	8	5	9	12	(4)	12	5	3	6	7	8	6
1.500 - u. 1.750 EUR	15	14	10	15	17	10	19	25	(5)	27	13	11	14	9	9	8
1.750 - u. 2.000 EUR	11	10	9	10	13	7	15	24	(30)	23	8	6	9	4	3	5
2.000 - u. 2.500 EUR	8	8	13	7	9	6	11	17	(14)	17	6	6	5	3	3	3
2.500 - u. 5.000 EUR	8	8	19	4	7	12	5	7	(11)	7	7	13	4	7	12	3
5.000 EUR und mehr	1	1	3	1	1	3	0	1	-	1	1	3	-	1	3	-
S U M M E	100	100	100	100	100	100	100	100	100	100	100	100	100	100	100	100
1 - u. 250 EUR	0	1	2	0	0	0	-	-	-	-	0	1	-	-	-	-
250 - u. 500 EUR	1	1	3	1	2	5	0	0	(6)	-	2	6	0	2	4	-
500 - u. 750 EUR	5	3	3	3	8	15	4	1	(10)	0	11	16	7	14	16	12
750 - u. 1.000 EUR	13	13	12	13	14	17	13	2	(5)	1	20	18	22	24	20	28
1.000 - u. 1.500 EUR	38	40	25	45	30	24	32	24	(19)	24	32	21	38	36	31	40
1.500 EUR und mehr	43	41	54	37	47	38	51	74	(60)	75	35	39	32	24	30	19
Betrag je Bezieher/in (EUR/M)	1572	1576	1914	1470	1563	1562	1563	1818	(1759)	1823	1457	1604	1367	1309	1431	1202

* Kantar - Public Division *

Schichtung des Nettoeinkommens der Person

PROZENT SENKRECHT

Teilgesamtheit: Frauen ab 60 Jahren (ohne Heimbewohner) - neue Länder (mit Ost-Berlin)

	+-- ALLE +--			+ V E R H E I R A T E T E +			+----- A L L E I N S T E H E N D E N A C H F A M I L I E N S T A N D -----+											
		+-----+-----+		+-----+-----+		+-----+-----+		+-----+-----+		+-----+-----+		+-----+-----+		+-----+-----+		+-----+-----+		
		Gesamt	60-u.	65 u.	Alle	60-u.	65 u.	Alle	60-u.	65 u.	Alle	60-u.	65 u.	Geschieden/Getr.lebend	Alle	60-u.	65 u.	Ledig
	Alle	65 J.	älter	Alle	65 J.	älter	Alle	65 J.	älter	Alle	65 J.	älter	Alle	65 J.	älter	Alle	65 J.	älter
Basis hochger. (in Tsd.)	2516	1313	332	982	1203	170	1033	820	60	760	268	78	191	114	32	82		
Basis ungewichtet	5905	3194	685	2509	2711	270	2441	1790	95	1695	625	124	501	296	51	245		
ZY090 Nettoeink. der Person																		
Bezieher: hochger. (in Tsd.)	2494	1292	314	978	1202	169	1033	820	59	760	268	78	191	114	32	82		
(in %)	99	98	95	100	100	100	100	100	99	100	100	100	100	100	100	100		
ungewichtet	5866	3156	654	2502	2710	269	2441	1789	94	1695	625	124	501	296	51	245		
1 - u. 25 EUR	0	0	1	-	-	-	-	-	-	-	-	-	-	-	-	-	-	-
25 - u. 50 EUR	-	-	-	-	-	-	-	-	-	-	-	-	-	-	-	-	-	-
50 - u. 100 EUR	0	0	0	0	-	-	-	-	-	-	-	-	-	-	-	-	-	-
100 - u. 200 EUR	0	1	2	0	0	-	0	-	-	-	0	-	1	-	-	-	-	-
200 - u. 300 EUR	1	1	2	1	0	1	-	0	1	-	-	-	-	1	4	-	-	-
300 - u. 400 EUR	1	2	2	1	0	0	0	0	1	-	0	-	0	-	-	-	-	-
400 - u. 500 EUR	2	3	6	2	0	1	0	0	-	0	1	2	-	1	2	-	-	-
500 - u. 600 EUR	2	4	5	4	0	1	0	0	-	0	1	2	1	1	2	1		
600 - u. 700 EUR	4	7	5	8	1	4	0	0	1	0	3	6	1	2	4	1		
700 - u. 800 EUR	6	8	4	9	3	10	2	1	6	0	8	10	8	11	18	8		
800 - u. 900 EUR	7	11	7	12	4	6	3	1	2	1	10	7	11	11	13	10		
900 - u. 1.000 EUR	8	11	6	12	5	6	4	2	6	1	11	7	12	12	2	16		
1.000 - u. 1.100 EUR	7	9	6	10	4	7	4	2	6	2	11	8	12	7	5	8		
1.100 - u. 1.200 EUR	7	8	4	9	5	6	5	3	5	3	9	6	11	11	11	11		
1.200 - u. 1.300 EUR	6	6	4	6	6	7	6	5	9	4	9	7	10	6	4	7		
1.300 - u. 1.400 EUR	6	5	4	5	7	4	8	7	3	8	5	3	6	8	6	8		
1.400 - u. 1.500 EUR	6	5	4	5	9	7	9	10	8	10	5	7	5	6	4	7		
1.500 - u. 1.750 EUR	16	8	9	7	25	11	27	31	16	32	11	10	12	9	2	11		
1.750 - u. 2.000 EUR	10	4	9	3	16	7	18	21	11	22	6	5	7	6	2	8		
2.000 - u. 2.500 EUR	7	4	9	2	11	13	11	13	11	14	7	16	4	5	11	2		
2.500 - u. 5.000 EUR	3	3	10	1	3	9	2	3	14	2	2	5	1	4	10	2		
5.000 EUR und mehr	0	0	0	0	0	-	0	0	-	0	-	-	-	-	-	-		
S U M M E	100	100	100	100	100	100	100	100	100	100	100	100	100	100	100	100		
1 - u. 250 EUR	1	2	5	1	0	1	0	-	-	-	0	-	1	1	4	-		
250 - u. 500 EUR	3	6	10	4	0	2	0	0	2	0	1	2	0	1	2	-		
500 - u. 750 EUR	9	15	11	16	3	9	2	1	6	0	7	11	5	7	8	6		
750 - u. 1.000 EUR	19	26	16	30	10	19	9	3	8	2	26	21	28	30	31	29		
1.000 - u. 1.500 EUR	32	32	22	35	31	31	31	27	31	27	39	30	43	38	30	41		
1.500 EUR und mehr	37	20	38	14	55	39	58	69	52	70	27	36	24	24	25	23		
Betrag je Bezieher/in (EUR/M)	1346	1155	1382	1082	1552	1456	1567	1682	1646	1684	1280	1372	1243	1258	1310	1237		

* Kantar - Public Division *

Schichtung des Nettoeinkommens der Person

PROZENT SENKRECHT

Teilgesamtheit: Männer und Frauen ab 65 Jahren (ohne Heimbewohner) - neue Länder (mit Ost-Berlin)

	+-- alle ---+	+-- LETZTE / HEUTIGE BERUFLICHE STELLUNG ("Alle" einschl. nie erwerbstätig und K.A. zur beruflichen Stellung) -----+											
		+----- M ä n n e r -----+							+----- F r a u e n -----+				
		Alle	Arbeiter	An- gestellte	Beamte/ Ber.-Sold	Selbst- ständige	Mit- helfende	Alle	Arbeiter	An- gestellte	Beamte/ Ber.-Sold	Selbst- ständige	Mit- helfende
Basis hochger. (in Tsd.)	3538	1523	667	650	43	151	1	2015	626	1247	23	74	21
Basis ungewichtet	8882	3932	1682	1715	129	374	4	4950	1518	3077	70	180	53
ZY090 Nettoeink. der Person													

Bezieher: hochger. (in Tsd.)	3534	1523	667	650	43	151	1	2011	624	1247	23	73	20
(in %)	100	100	100	100	100	100	100	100	100	100	100	99	98
ungewichtet	8873	3930	1682	1714	129	373	4	4943	1515	3075	70	179	52
1 - u. 25 EUR	-	-	-	-	-	-	-	-	-	-	-	-	-
25 - u. 50 EUR	-	-	-	-	-	-	-	-	-	-	-	-	-
50 - u. 100 EUR	0	0	0	-	-	-	-	0	0	-	-	1	-
100 - u. 200 EUR	0	0	0	-	-	-	-	0	0	0	-	2	1
200 - u. 300 EUR	0	0	0	0	-	1	-	0	1	0	-	1	-
300 - u. 400 EUR	0	0	0	-	-	1	-	1	1	0	-	1	6
400 - u. 500 EUR	1	0	0	0	-	2	-	1	2	1	-	5	5
500 - u. 600 EUR	2	1	1	0	-	5	-	2	3	2	-	2	4
600 - u. 700 EUR	3	2	2	1	1	5	-	4	6	3	-	6	8
700 - u. 800 EUR	5	3	4	1	-	9	-	6	9	4	-	7	1
800 - u. 900 EUR	7	5	8	2	-	8	-	8	10	6	-	11	12
900 - u. 1.000 EUR	7	6	9	4	-	9	[34]	8	11	7	-	9	5
1.000 - u. 1.100 EUR	7	8	13	4	1	6	[17]	7	7	7	-	7	8
1.100 - u. 1.200 EUR	8	9	14	6	2	8	-	7	6	7	3	10	7
1.200 - u. 1.300 EUR	7	9	12	7	3	5	[28]	6	5	7	-	3	3
1.300 - u. 1.400 EUR	7	8	9	7	1	6	-	6	6	7	3	4	7
1.400 - u. 1.500 EUR	7	7	8	8	4	5	-	7	7	7	2	7	13
1.500 - u. 1.750 EUR	17	16	13	22	8	10	-	17	18	18	15	8	16
1.750 - u. 2.000 EUR	11	11	4	19	20	6	[21]	11	7	13	8	5	6
2.000 - u. 2.500 EUR	7	8	2	13	22	6	-	7	2	9	32	8	-
2.500 - u. 5.000 EUR	3	5	0	6	38	7	-	2	1	2	36	4	-
5.000 EUR und mehr	0	0	-	1	-	3	-	0	-	0	1	-	-
S U M M E	100	100	100	100	100	100	100	100	100	100	100	100	100

1 - u. 250 EUR	0	0	0	-	-	1	-	0	1	0	-	3	1
250 - u. 500 EUR	2	1	0	0	-	3	-	2	3	1	-	7	10
500 - u. 750 EUR	6	4	4	1	1	14	-	9	12	6	-	10	11
750 - u. 1.000 EUR	17	13	19	6	-	23	[34]	19	26	16	-	25	18
1.000 - u. 1.500 EUR	37	42	57	32	11	29	[45]	33	31	35	8	30	38
1.500 EUR und mehr	38	40	20	61	88	31	[21]	37	27	42	92	25	21
Betrag je Bezieher/in (EUR/M)	1401	1494	1246	1708	2401	1445	[1229]	1331	1184	1402	2349	1206	1109

* Kantar - Public Division *

Schichtung des Nettoeinkommens der Person

PROZENT SENKRECHT

Teilgesamtheit: Männer ab 60 Jahren (ohne Heimbewohner) - neue Länder (mit Ost-Berlin)

	Männer - Tätigkeitsniveau																		
	Alle Männer				Arbeiter				Angestellte				Beamte, Berufssol.		Selbstständige				Mit-
	Alle	Arbeiter	Angestellte	Beamte, Berufssol.	Selbstständige	Mit-	Alle	Arbeiter	Angestellte	Beamte, Berufssol.	Selbstständige	Mit-	Alle	Arbeiter	Angestellte	Beamte, Berufssol.	Selbstständige	Mit-	
Basis hochger. (in Tsd.)	2034	111	707	107	15	112	262	149	276	23	42	10	52	25	31	99	1		
Basis ungewichtet	4774	237	1608	266	31	248	626	388	699	48	116	20	121	59	72	200	4		
ZY090 Nettoeink. der Person																			
Bezieher: hochger. (in Tsd.)	2030	110	706	107	15	111	262	149	276	23	42	10	52	25	31	98	1		
(in %)	100	99	100	100	100	100	100	100	100	100	100	100	100	98	99	99	100		
ungewichtet	4767	236	1607	266	31	247	626	388	698	48	116	20	121	58	71	199	4		
1 - u. 25 EUR	0	-	0	0	-	-	-	-	-	-	-	-	-	-	-	-	-		
25 - u. 50 EUR	-	-	-	-	-	-	-	-	-	-	-	-	-	-	-	-	-		
50 - u. 100 EUR	0	0	-	-	-	-	-	-	-	-	-	-	-	-	-	-	-		
100 - u. 200 EUR	0	0	-	-	-	-	0	0	0	-	-	-	-	-	-	1	-		
200 - u. 300 EUR	1	0	0	1	-	1	-	-	0	-	-	(6)	-	-	-	7	-		
300 - u. 400 EUR	1	1	0	-	4	-	0	-	0	-	-	-	6	-	3	2	-		
400 - u. 500 EUR	1	5	0	0	-	-	0	-	-	-	-	-	3	-	-	3	-		
500 - u. 600 EUR	1	2	1	-	3	1	0	0	0	-	-	(4)	4	-	1	7	-		
600 - u. 700 EUR	2	8	2	-	8	1	1	0	-	2	-	-	4	0	3	9	-		
700 - u. 800 EUR	4	10	5	2	-	6	1	-	1	-	-	(9)	9	1	9	8	-		
800 - u. 900 EUR	5	7	8	6	16	5	2	-	1	-	-	(4)	13	2	4	7	-		
900 - u. 1.000 EUR	6	8	9	5	11	6	4	3	2	-	-	(13)	11	-	6	6	[34]		
1.000 - u. 1.100 EUR	7	12	12	8	12	6	5	2	2	-	1	(9)	6	2	2	7	[17]		
1.100 - u. 1.200 EUR	8	11	12	11	10	12	7	3	2	1	3	(5)	7	5	11	5	-		
1.200 - u. 1.300 EUR	8	9	10	12	6	9	7	6	4	3	1	-	4	3	4	3	[28]		
1.300 - u. 1.400 EUR	8	8	9	8	6	10	6	4	4	2	2	(6)	3	10	3	4	-		
1.400 - u. 1.500 EUR	7	5	8	8	-	9	6	9	5	8	2	(4)	2	5	14	4	-		
1.500 - u. 1.750 EUR	15	9	12	19	15	13	22	19	20	18	3	(6)	12	5	6	10	-		
1.750 - u. 2.000 EUR	11	2	5	8	4	11	16	24	19	30	11	(6)	3	10	11	3	[21]		
2.000 - u. 2.500 EUR	8	3	3	6	5	9	10	16	17	20	20	-	9	9	9	7	-		
2.500 - u. 5.000 EUR	8	0	1	3	-	1	10	11	19	17	49	(28)	3	28	10	4	-		
5.000 EUR und mehr	1	-	-	-	-	-	-	-	3	-	9	-	1	19	5	4	-		
S U M M E	100	100	100	100	100	100	100	100	100	100	100	100	100	100	100	100	100		
1 - u. 250 EUR	0	0	0	0	-	1	-	0	0	-	-	(6)	-	-	-	3	-		
250 - u. 500 EUR	1	6	1	1	4	-	0	0	0	-	-	-	9	-	3	9	-		
500 - u. 750 EUR	5	15	5	1	11	3	1	0	0	2	-	(9)	10	0	8	20	-		
750 - u. 1.000 EUR	13	20	20	13	27	16	7	3	4	-	-	(21)	30	3	15	18	[34]		
1.000 - u. 1.500 EUR	38	45	52	48	33	46	34	25	17	14	8	(24)	23	25	33	23	[45]		
1.500 EUR und mehr	43	14	23	37	24	34	58	70	79	84	92	(40)	28	71	41	28	[21]		
Betrag je Bezieher/in (EUR/M)	1572	1098	1266	1406	1154	1385	1679	1829	2184	2028	3040	(1617)	1296	2997	1841	1378	[1229]		

* Kantar - Public Division *

Schichtung des Nettoeinkommens der Person

Teilgesamtheit: Frauen ab 60 Jahren (ohne Heimbewohner) - neue Länder (mit Ost-Berlin)

	Frauen - Tätigkeitsniveau																	
	Alle Arbeiter				Angestellte				Beamte, Berufssol.				Selbstständige				Mit-	
	Frauen																hel-	
	Ange- lernt	Fach- arbeiter	Meister/ Polier	Ange- lernt	Einf. Fachkr.	Mittl. Fachkr.	Gehob. Fachkr.	Hochq./ leit.	Einf./ Mittl.D.	Gehob./ Höher.D.	Land- wirte	Hand- werker	Verkam. Freib.	Sonst. Freib.	Gewerbe/ treib.		fende	
Basis hochger. (in Tsd.)	2516	261	510	16	73	452	704	178	125	6	34	2	11	18	18	52	26	
Basis ungewichtet	5905	599	1183	39	164	1051	1677	431	304	16	82	3	26	42	41	119	64	
ZY090 Nettoeink. der Person																		
Bezieher: hochger. (in Tsd.)	2494	254	505	16	72	450	699	178	124	6	34	2	11	18	18	51	26	
(in %)	99	98	99	100	99	100	99	100	99	100	100	100	100	100	100	98	98	
ungewichtet	5866	593	1173	39	163	1046	1667	430	302	16	82	3	26	42	41	117	63	
1 - u. 25 EUR	0	-	0	-	-	0	0	-	0	-	-	-	(3)	-	3	-	2	
25 - u. 50 EUR	-	-	-	-	-	-	-	-	-	-	-	-	-	-	-	-	-	
50 - u. 100 EUR	0	0	0	-	0	-	-	-	-	-	-	-	-	-	-	1	-	
100 - u. 200 EUR	0	0	1	-	1	0	0	-	-	-	-	-	(4)	2	2	4	2	
200 - u. 300 EUR	1	1	1	-	2	1	0	-	-	-	-	-	(2)	-	-	4	-	
300 - u. 400 EUR	1	2	1	2	2	1	0	0	-	-	-	-	-	3	-	2	4	
400 - u. 500 EUR	2	3	3	4	4	2	0	-	1	-	-	[40]	(8)	3	2	6	10	
500 - u. 600 EUR	2	3	4	-	3	3	1	1	-	-	-	-	-	-	-	3	3	
600 - u. 700 EUR	4	6	6	-	6	6	2	1	0	-	-	-	(4)	4	11	6	8	
700 - u. 800 EUR	6	8	10	12	11	7	3	1	1	-	-	-	(8)	2	5	8	1	
800 - u. 900 EUR	7	10	10	6	9	8	5	4	3	-	-	-	(5)	3	18	10	10	
900 - u. 1.000 EUR	8	10	10	13	7	10	6	3	3	-	-	[27]	(11)	-	7	12	8	
1.000 - u. 1.100 EUR	7	6	8	9	9	9	7	2	3	-	-	-	(14)	3	8	7	6	
1.100 - u. 1.200 EUR	7	6	6	16	4	8	7	8	4	(10)	-	-	(15)	8	9	4	7	
1.200 - u. 1.300 EUR	6	7	4	5	6	6	7	6	3	-	1	-	-	5	3	2	6	
1.300 - u. 1.400 EUR	6	6	5	3	7	5	7	6	6	(5)	3	-	(5)	2	-	6	6	
1.400 - u. 1.500 EUR	6	6	6	6	11	6	7	8	6	-	12	[33]	(3)	2	4	6	10	
1.500 - u. 1.750 EUR	16	17	15	12	11	13	20	15	19	(26)	7	-	(3)	13	9	8	12	
1.750 - u. 2.000 EUR	10	6	7	11	5	8	14	19	18	(17)	2	-	(5)	9	8	3	5	
2.000 - u. 2.500 EUR	7	1	3	2	1	5	11	15	19	(21)	29	-	(6)	15	5	5	-	
2.500 - u. 5.000 EUR	3	1	0	-	-	1	2	10	13	(22)	45	-	(4)	24	6	3	1	
5.000 EUR und mehr	0	-	-	-	-	-	0	-	1	-	1	-	-	2	-	-	-	
S U M M E	100	100	100	100	100	100	100	100	100	100	100	100	100	100	100	100	100	
1 - u. 250 EUR	1	1	2	-	3	1	0	-	0	-	-	-	(8)	2	5	6	4	
250 - u. 500 EUR	3	5	4	6	7	4	1	0	1	-	-	[40]	(10)	6	2	11	14	
500 - u. 750 EUR	9	13	14	-	13	12	4	2	1	-	-	-	(4)	4	11	14	10	
750 - u. 1.000 EUR	19	24	27	31	22	23	12	8	7	-	-	[27]	(24)	5	30	25	18	
1.000 - u. 1.500 EUR	32	31	29	38	38	33	36	30	21	(15)	16	[33]	(37)	21	24	25	35	
1.500 EUR und mehr	37	25	25	25	17	27	47	59	70	(85)	84	-	(18)	62	28	19	19	
Betrag je Bezieher/in (EUR/M)	1346	1148	1141	1198	1090	1203	1469	1720	1864	(2051)	2596	[908]	(1085)	1977	1235	1051	1060	

Schichtung der Entnahme vom Sparguthaben von Ehepaaren und Alleinstehenden

PROZENT SENKRECHT

Teilgesamtheit: Männer und Frauen ab 60 Jahren (ohne Heimbewohner) - neue Länder (mit Ost-Berlin)

	+-- ALLE +--		+----- M ä n n e r -----+						+----- F r a u e n -----+					
			Alle	60-u. 65 J.	65-u. 75 J.	75-u. 85 J.	85 u. älter	65 u. älter	Alle	60-u. 65 J.	65-u. 75 J.	75-u. 85 J.	85 u. älter	65 u. älter
Basis hochger. (in Tsd.)	4550		2034	510	763	632	129	1523	2516	501	868	858	289	2015
Basis ungewichtet	10679		4774	842	1717	1895	320	3932	5905	955	1931	2339	680	4950
F0302 Entnahmen von Sparguthab.														
Bezieher: hochger. (in Tsd.)	146		104	14	55	29	6	90	43	5	16	14	8	38
(in %)	3		5	3	7	5	4	6	2	1	2	2	3	2
ungewichtet	341		246	22	123	88	13	224	95	8	35	32	20	87
1 - u. 25 EUR	1		1	-	2	-	-	1	-	-	-	-	-	-
25 - u. 50 EUR	2		1	-	1	2	-	1	4	-	4	-	(12)	4
50 - u. 100 EUR	8		5	(4)	3	6	(14)	5	15	-	9	26	(18)	17
100 - u. 200 EUR	32		32	(47)	28	32	(36)	30	33	[37]	48	24	(15)	32
200 - u. 300 EUR	23		23	(4)	28	23	(20)	26	23	[23]	19	17	(40)	23
300 - u. 400 EUR	12		13	(23)	13	11	-	11	10	-	9	19	-	11
400 - u. 500 EUR	5		5	(5)	6	2	-	4	7	[40]	2	-	(10)	3
500 - u. 600 EUR	9		10	(8)	10	10	(8)	10	5	-	5	11	-	6
600 - u. 700 EUR	2		1	-	1	3	-	2	3	-	3	3	(5)	3
700 - u. 800 EUR	1		1	-	1	3	-	2	-	-	-	-	-	-
800 - u. 900 EUR	1		2	-	1	1	(10)	2	-	-	-	-	-	-
900 - u. 1.000 EUR	-		-	-	-	-	-	-	-	-	-	-	-	-
1.000 - u. 1.100 EUR	2		3	(9)	3	2	(8)	3	-	-	-	-	-	-
1.100 - u. 1.200 EUR	-		-	-	-	-	-	-	-	-	-	-	-	-
1.200 - u. 1.300 EUR	0		1	-	-	1	(4)	1	-	-	-	-	-	-
1.300 - u. 1.400 EUR	0		0	-	1	-	-	0	-	-	-	-	-	-
1.400 - u. 1.500 EUR	-		-	-	-	-	-	-	-	-	-	-	-	-
1.500 - u. 1.750 EUR	2		3	-	3	4	-	3	-	-	-	-	-	-
1.750 - u. 2.000 EUR	-		-	-	-	-	-	-	-	-	-	-	-	-
2.000 - u. 2.500 EUR	-		-	-	-	-	-	-	-	-	-	-	-	-
2.500 - u. 5.000 EUR	-		-	-	-	-	-	-	-	-	-	-	-	-
5.000 EUR und mehr	0		0	-	-	1	-	0	-	-	-	-	-	-
S U M M E	100		100	100	100	100	100	100	100	100	100	100	100	100
1 - u. 250 EUR	61		58	(54)	60	55	(64)	58	69	[60]	78	65	(62)	70
250 - u. 500 EUR	21		21	(29)	21	20	(7)	19	23	[40]	14	20	(34)	20
500 - u. 750 EUR	11		12	(8)	12	15	(8)	13	9	-	8	14	(5)	10
750 - u. 1.000 EUR	1		2	-	1	2	(10)	2	-	-	-	-	-	-
1.000 - u. 1.500 EUR	3		4	(9)	3	3	(12)	4	-	-	-	-	-	-
1.500 EUR und mehr	2		3	-	3	5	-	3	-	-	-	-	-	-
Betrag je Bezieher/in (EUR/M)	289		325	(289)	309	369	(347)	331	203	[251]	188	206	(198)	197

* Kantar - Public Division *

Schichtung der Entnahme vom Sparguthaben von Ehepaaren und Alleinstehenden

PROZENT SENKRECHT

Teilgesamtheit: Männer ab 60 Jahren (ohne Heimbewohner) - neue Länder (mit Ost-Berlin)

	+-- ALLE +--				+ V E R H E I R A T E T E +				+----- A L L E I N S T E H E N D E N A C H F A M I L I E N S T A N D -----+											
		+-----+-----+-----+			+-----+-----+-----+			+-----+-----+-----+			+-----+-----+-----+			+-----+-----+-----+						
		Gesamt	60-u.	65 u.	Gesamt	60-u.	65 u.	Verwitwet	60-u.	65 u.	Geschieden/Getr.lebend	60-u.	65 u.	Ledig	60-u.	65 u.				
	Alle	65 J.	älter	Alle	65 J.	älter	Alle	65 J.	älter	Alle	65 J.	älter	Alle	65 J.	älter					
Basis hochger. (in Tsd.)	2034	1486	356	1130	548	154	394	206	15	191	232	88	144	110	52	59				
Basis ungewichtet	4774	3510	612	2898	1264	230	1034	555	23	532	488	136	352	221	71	150				
F0302 Entnahmen von Sparguthab.																				
Bezieher: hochger. (in Tsd.)	104	76	8	68	27	5	22	8	1	7	12	2	10	7	2	5				
(in %)	5	5	2	6	5	3	6	4	9	4	5	3	7	6	3	9				
ungewichtet	246	181	15	166	65	7	58	20	2	18	30	3	27	15	2	13				
1 - u. 25 EUR	1	1	-	1	-	-	-	-	-	-	-	-	-	-	-	-				
25 - u. 50 EUR	1	1	-	1	1	-	1	-	-	-	2	-	(2)	-	-	-				
50 - u. 100 EUR	5	5	(6)	4	5	-	6	(3)	-	(4)	5	-	(6)	(6)	-	(8)				
100 - u. 200 EUR	32	30	(48)	28	37	[45]	35	(17)	-	(20)	34	[33]	(34)	(67)	[100]	(57)				
200 - u. 300 EUR	23	22	(6)	24	25	-	31	(40)	-	(48)	24	-	(29)	(8)	-	(10)				
300 - u. 400 EUR	13	14	(13)	14	10	[41]	3	(17)	[100]	-	9	[33]	(3)	(6)	-	(7)				
400 - u. 500 EUR	5	3	-	3	10	[14]	9	(9)	-	(11)	12	[33]	(7)	(7)	-	(9)				
500 - u. 600 EUR	10	12	(13)	12	3	-	4	(11)	-	(13)	-	-	-	-	-	-				
600 - u. 700 EUR	1	1	-	1	2	-	2	-	-	-	4	-	(5)	-	-	-				
700 - u. 800 EUR	1	2	-	2	-	-	-	-	-	-	-	-	-	-	-	-				
800 - u. 900 EUR	2	2	-	3	-	-	-	-	-	-	-	-	-	-	-	-				
900 - u. 1.000 EUR	-	-	-	-	-	-	-	-	-	-	-	-	-	-	-	-				
1.000 - u. 1.100 EUR	3	3	(14)	2	5	-	6	-	-	-	6	-	(8)	(7)	-	(9)				
1.100 - u. 1.200 EUR	-	-	-	-	-	-	-	-	-	-	-	-	-	-	-	-				
1.200 - u. 1.300 EUR	1	0	-	0	1	-	1	(3)	-	(4)	-	-	-	-	-	-				
1.300 - u. 1.400 EUR	0	0	-	0	-	-	-	-	-	-	-	-	-	-	-	-				
1.400 - u. 1.500 EUR	-	-	-	-	-	-	-	-	-	-	-	-	-	-	-	-				
1.500 - u. 1.750 EUR	3	3	-	4	1	-	1	-	-	-	2	-	(2)	-	-	-				
1.750 - u. 2.000 EUR	-	-	-	-	-	-	-	-	-	-	-	-	-	-	-	-				
2.000 - u. 2.500 EUR	-	-	-	-	-	-	-	-	-	-	-	-	-	-	-	-				
2.500 - u. 5.000 EUR	-	-	-	-	-	-	-	-	-	-	-	-	-	-	-	-				
5.000 EUR und mehr	0	-	-	-	1	-	1	-	-	-	2	-	(3)	-	-	-				
S U M M E	100	100	100	100	100	100	100	100	100	100	100	100	100	100	100	100				
1 - u. 250 EUR	58	56	(60)	56	62	[45]	67	(49)	-	(59)	61	[33]	(68)	(81)	[100]	(75)				
250 - u. 500 EUR	21	19	(13)	20	25	[55]	18	(38)	[100]	(25)	24	[67]	(14)	(12)	-	(16)				
500 - u. 750 EUR	12	15	(13)	15	5	-	6	(11)	-	(13)	4	-	(5)	-	-	-				
750 - u. 1.000 EUR	2	3	-	3	-	-	-	-	-	-	-	-	-	-	-	-				
1.000 - u. 1.500 EUR	4	4	(14)	3	5	-	7	(3)	-	(4)	6	-	(8)	(7)	-	(9)				
1.500 EUR und mehr	3	3	-	4	2	-	2	-	-	-	4	-	(5)	-	-	-				
Betrag je Bezieher/in (EUR/M)	325	325	(318)	326	324	[241]	344	(294)	[335]	(286)	407	[283]	(434)	(213)	[100]	(248)				

* Kantar - Public Division *

Schichtung der Entnahme vom Sparguthaben von Ehepaaren und Alleinstehenden

Teilgesamtheit: Frauen ab 60 Jahren (ohne Heimbewohner) - neue Länder (mit Ost-Berlin)

	+-- ALLE +--			+ V E R H E I R A T E T E +			+----- A L L E I N S T E H E N D E N A C H F A M I L I E N S T A N D -----+											
		+-----+-----+-----+			+-----+-----+-----+			+-----+-----+-----+			+-----+-----+-----+							
			60-u.	65 u.	Gesamt	60-u.	65 u.	Verwitwet	60-u.	65 u.	Geschieden/Getr.lebend	60-u.	65 u.	Ledig				
	Alle	65 J.	älter	Alle	65 J.	älter	Alle	65 J.	älter	Alle	65 J.	älter	Alle	65 J.	älter			
Basis hochger. (in Tsd.)	2516			1313	332	982	1203	170	1033	820	60	760	268	78	191	114	32	82
Basis ungewichtet	5905			3194	685	2509	2711	270	2441	1790	95	1695	625	124	501	296	51	245
F0302 Entnahmen von Sparguthab.																		
Bezieher: hochger. (in Tsd.)	43			-	-	-	43	5	38	21	0	21	17	3	13	5	1	4
(in %)	2			-	-	-	4	3	4	3	1	3	6	4	7	4	3	5
ungewichtet	95			-	-	-	95	8	87	46	1	45	38	5	33	11	2	9
1 - u. 25 EUR	-			-	-	-	-	-	-	-	-	-	-	-	-	-	-	-
25 - u. 50 EUR	4			-	-	-	4	-	4	8	-	8	-	-	-	-	-	-
50 - u. 100 EUR	15			-	-	-	15	-	17	17	-	18	13	-	16	(14)	-	[18]
100 - u. 200 EUR	33			-	-	-	33	[37]	32	24	-	25	40	[21]	44	(44)	[100]	[29]
200 - u. 300 EUR	23			-	-	-	23	[23]	23	24	[100]	22	23	[19]	24	(19)	-	[25]
300 - u. 400 EUR	10			-	-	-	10	-	11	12	-	12	3	-	3	(22)	-	[28]
400 - u. 500 EUR	7			-	-	-	7	[40]	3	4	-	4	13	[59]	2	-	-	-
500 - u. 600 EUR	5			-	-	-	5	-	6	7	-	7	5	-	7	-	-	-
600 - u. 700 EUR	3			-	-	-	3	-	3	4	-	4	3	-	3	-	-	-
700 - u. 800 EUR	-			-	-	-	-	-	-	-	-	-	-	-	-	-	-	-
800 - u. 900 EUR	-			-	-	-	-	-	-	-	-	-	-	-	-	-	-	-
900 - u. 1.000 EUR	-			-	-	-	-	-	-	-	-	-	-	-	-	-	-	-
1.000 - u. 1.100 EUR	-			-	-	-	-	-	-	-	-	-	-	-	-	-	-	-
1.100 - u. 1.200 EUR	-			-	-	-	-	-	-	-	-	-	-	-	-	-	-	-
1.200 - u. 1.300 EUR	-			-	-	-	-	-	-	-	-	-	-	-	-	-	-	-
1.300 - u. 1.400 EUR	-			-	-	-	-	-	-	-	-	-	-	-	-	-	-	-
1.400 - u. 1.500 EUR	-			-	-	-	-	-	-	-	-	-	-	-	-	-	-	-
1.500 - u. 1.750 EUR	-			-	-	-	-	-	-	-	-	-	-	-	-	-	-	-
1.750 - u. 2.000 EUR	-			-	-	-	-	-	-	-	-	-	-	-	-	-	-	-
2.000 - u. 2.500 EUR	-			-	-	-	-	-	-	-	-	-	-	-	-	-	-	-
2.500 - u. 5.000 EUR	-			-	-	-	-	-	-	-	-	-	-	-	-	-	-	-
5.000 EUR und mehr	-			-	-	-	-	-	-	-	-	-	-	-	-	-	-	-
S U M M E	100			-	-	-	100	100	100	100	100	100	100	100	100	100	100	100
1 - u. 250 EUR	69			-	-	-	69	[60]	70	64	[100]	63	76	[41]	84	(67)	[100]	[58]
250 - u. 500 EUR	23			-	-	-	23	[40]	20	25	-	26	16	[59]	6	(33)	-	[42]
500 - u. 750 EUR	9			-	-	-	9	-	10	11	-	11	8	-	10	-	-	-
750 - u. 1.000 EUR	-			-	-	-	-	-	-	-	-	-	-	-	-	-	-	-
1.000 - u. 1.500 EUR	-			-	-	-	-	-	-	-	-	-	-	-	-	-	-	-
1.500 EUR und mehr	-			-	-	-	-	-	-	-	-	-	-	-	-	-	-	-
Betrag je Bezieher/in (EUR/M)	203			-	-	-	203	[251]	197	208	[200]	209	207	[307]	183	(162)	[100]	[179]

Schichtung der Entnahme vom Sparguthaben von Ehepaaren und Alleinstehenden

Teilgesamtheit: Männer und Frauen ab 65 Jahren (ohne Heimbewohner) - neue Länder (mit Ost-Berlin)

	+-- alle ---+	+-- LETZTE / HEUTIGE BERUFLICHE STELLUNG ("Alle" einschl. nie erwerbstätig und K.A. zur beruflichen Stellung) -----+											
		+----- M ä n n e r -----+							+----- F r a u e n -----+				
		Alle	Arbeiter	An- gestellte	Beamte/ Ber.-Sold	Selbst- ständige	Mit- helfende	Alle	Arbeiter	An- gestellte	Beamte/ Ber.-Sold	Selbst- ständige	Mit- helfende
Basis hochger. (in Tsd.)	3538	1523	667	650	43	151	1	2015	626	1247	23	74	21
Basis ungewichtet	8882	3932	1682	1715	129	374	4	4950	1518	3077	70	180	53
F0302 Entnahmen von Sparguthab.													

Bezieher: hochger. (in Tsd.)	128	90	26	44	0	19	-	38	8	27	-	2	1
(in %)	4	6	4	7	1	13	-	2	1	2	-	3	7
ungewichtet	311	224	65	112	1	45	-	87	17	63	-	4	3
1 - u. 25 EUR	1	1	2	1	-	-	-	-	-	-	-	-	-
25 - u. 50 EUR	2	1	3	1	-	-	-	4	(8)	2	-	-	[33]
50 - u. 100 EUR	8	5	8	3	-	4	-	17	(14)	20	-	-	-
100 - u. 200 EUR	30	30	40	32	-	10	-	32	(20)	35	-	[39]	[38]
200 - u. 300 EUR	25	26	20	32	[100]	18	-	23	(42)	21	-	-	-
300 - u. 400 EUR	11	11	11	9	-	16	-	11	(10)	10	-	[31]	-
400 - u. 500 EUR	4	4	5	3	-	8	-	3	-	3	-	-	[29]
500 - u. 600 EUR	9	10	4	7	-	23	-	6	-	6	-	[31]	-
600 - u. 700 EUR	2	2	1	-	-	6	-	3	(5)	3	-	-	-
700 - u. 800 EUR	1	2	1	0	-	5	-	-	-	-	-	-	-
800 - u. 900 EUR	1	2	3	1	-	2	-	-	-	-	-	-	-
900 - u. 1.000 EUR	-	-	-	-	-	-	-	-	-	-	-	-	-
1.000 - u. 1.100 EUR	2	3	2	3	-	3	-	-	-	-	-	-	-
1.100 - u. 1.200 EUR	-	-	-	-	-	-	-	-	-	-	-	-	-
1.200 - u. 1.300 EUR	0	1	-	1	-	1	-	-	-	-	-	-	-
1.300 - u. 1.400 EUR	0	0	-	1	-	-	-	-	-	-	-	-	-
1.400 - u. 1.500 EUR	-	-	-	-	-	-	-	-	-	-	-	-	-
1.500 - u. 1.750 EUR	2	3	-	4	-	4	-	-	-	-	-	-	-
1.750 - u. 2.000 EUR	-	-	-	-	-	-	-	-	-	-	-	-	-
2.000 - u. 2.500 EUR	-	-	-	-	-	-	-	-	-	-	-	-	-
2.500 - u. 5.000 EUR	-	-	-	-	-	-	-	-	-	-	-	-	-
5.000 EUR und mehr	0	0	1	-	-	-	-	-	-	-	-	-	-
S U M M E	100	100	100	100	100	100	-	100	100	100	-	100	100

1 - u. 250 EUR	62	58	69	66	[100]	28	-	70	(76)	71	-	[39]	[71]
250 - u. 500 EUR	20	19	19	16	-	28	-	20	(18)	20	-	[31]	[29]
500 - u. 750 EUR	12	13	7	7	-	34	-	10	(5)	10	-	[31]	-
750 - u. 1.000 EUR	2	2	3	2	-	2	-	-	-	-	-	-	-
1.000 - u. 1.500 EUR	3	4	2	5	-	4	-	-	-	-	-	-	-
1.500 EUR und mehr	2	3	1	4	-	4	-	-	-	-	-	-	-
Betrag je Bezieher/in (EUR/M)	291	331	278	314	[200]	436	-	197	(184)	192	-	[304]	[186]

Schichtung der Entnahme vom Sparguthaben von Ehepaaren und Alleinstehenden

Teilgesamtheit: Männer ab 60 Jahren (ohne Heimbewohner) - neue Länder (mit Ost-Berlin)

	Männer - Tätigkeitsniveau																	
	Alle Arbeiter				Angestellte				Beamte, Berufssol.				Selbstständige				Mit-	
	Männer																hel-	
	Ange- lernt	Fach- arbeiter	Meister Polier	Ange- lernt	Einf. Fachkr.	Mittl. Fachkr.	Gehob. Fachkr.	Hochq./ leit.	Einf./ Mittl.D.	Gehob./ Höher.D.	Land- wirte	Hand- werker	Verkam. Freib.	Sonst. Freib.	Gewerbe- treib.		fende	
Basis hochger. (in Tsd.)	2034	111	707	107	15	112	262	149	276	23	42	10	52	25	31	99	1	
Basis ungewichtet	4774	237	1608	266	31	248	626	388	699	48	116	20	121	59	72	200	4	
F0302 Entnahmen von Sparguthab.																		
Bezieher: hochger. (in Tsd.)	104	4	23	4	1	5	11	8	23	-	0	-	6	3	4	11	-	
(in %)	5	3	3	4	9	5	4	5	8	-	1	-	12	11	12	11	-	
ungewichtet	246	8	55	11	2	13	27	19	58	-	1	-	14	7	7	23	-	
1 - u. 25 EUR	1	[11]	-	-	-	-	(4)	-	-	-	-	-	-	-	-	-	-	
25 - u. 50 EUR	1	-	1	(11)	-	-	-	-	2	-	-	-	-	-	-	-	-	
50 - u. 100 EUR	5	[19]	6	-	-	(8)	(3)	4	4	-	-	-	[29]	-	-	-	-	
100 - u. 200 EUR	32	[62]	41	(35)	[100]	(59)	(47)	(29)	19	-	-	-	(6)	[12]	[52]	(7)	-	
200 - u. 300 EUR	23	-	22	(14)	-	(32)	(35)	(32)	26	-	[100]	-	(19)	-	[14]	(16)	-	
300 - u. 400 EUR	13	-	18	(9)	-	-	-	(5)	19	-	-	-	(15)	[8]	-	(28)	-	
400 - u. 500 EUR	5	-	3	(11)	-	-	-	(9)	5	-	-	-	(8)	-	[17]	(4)	-	
500 - u. 600 EUR	10	-	2	(11)	-	-	(4)	(12)	8	-	-	-	(33)	-	[11]	(29)	-	
600 - u. 700 EUR	1	[8]	-	-	-	-	-	-	-	-	-	-	-	[11]	-	(7)	-	
700 - u. 800 EUR	1	-	2	-	-	-	(2)	-	-	-	-	-	(14)	-	-	-	-	
800 - u. 900 EUR	2	-	1	(10)	-	-	-	-	3	-	-	-	-	[14]	-	-	-	
900 - u. 1.000 EUR	-	-	-	-	-	-	-	-	-	-	-	-	-	-	-	-	-	
1.000 - u. 1.100 EUR	3	-	2	-	-	(9)	-	-	7	-	-	-	(5)	[6]	-	(6)	-	
1.100 - u. 1.200 EUR	-	-	-	-	-	-	-	-	-	-	-	-	-	-	-	-	-	
1.200 - u. 1.300 EUR	1	-	-	-	-	-	-	-	1	-	-	-	-	-	[6]	-	-	
1.300 - u. 1.400 EUR	0	-	-	-	-	-	-	(4)	-	-	-	-	-	-	-	-	-	
1.400 - u. 1.500 EUR	-	-	-	-	-	-	-	-	-	-	-	-	-	-	-	-	-	
1.500 - u. 1.750 EUR	3	-	-	-	-	-	-	(6)	6	-	-	-	-	[19]	-	(2)	-	
1.750 - u. 2.000 EUR	-	-	-	-	-	-	-	-	-	-	-	-	-	-	-	-	-	
2.000 - u. 2.500 EUR	-	-	-	-	-	-	-	-	-	-	-	-	-	-	-	-	-	
2.500 - u. 5.000 EUR	-	-	-	-	-	-	-	-	-	-	-	-	-	-	-	-	-	
5.000 EUR und mehr	0	-	1	-	-	-	-	-	-	-	-	-	-	-	-	-	-	
S U M M E	100	100	100	100	100	100	100	100	100	-	100	-	100	100	100	100	-	
1 - u. 250 EUR	58	[92]	69	(46)	[100]	(91)	(94)	(59)	45	-	[100]	-	(21)	[41]	[66]	(19)	-	
250 - u. 500 EUR	21	-	22	(34)	-	-	-	(19)	30	-	-	-	(27)	[8]	[17]	(36)	-	
500 - u. 750 EUR	12	[8]	4	(11)	-	-	(4)	(12)	8	-	-	-	(47)	[11]	[11]	(37)	-	
750 - u. 1.000 EUR	2	-	1	(10)	-	-	(2)	-	3	-	-	-	-	[14]	-	-	-	
1.000 - u. 1.500 EUR	4	-	2	-	-	(9)	-	(4)	8	-	-	-	(5)	[6]	[6]	(6)	-	
1.500 EUR und mehr	3	-	1	-	-	-	-	(6)	6	-	-	-	-	[19]	-	(2)	-	
Betrag je Bezieher/in (EUR/M)	325	[139]	280	(278)	[100]	(229)	(166)	(359)	400	-	[200]	-	(443)	[590]	[295]	(430)	-	

* Kantar - Public Division *

Schichtung der Entnahme vom Sparguthaben von Ehepaaren und Alleinstehenden

Teilgesamtheit: Frauen ab 60 Jahren (ohne Heimbewohner) - neue Länder (mit Ost-Berlin)

	Frauen - Tätigkeitsniveau																	
	Alle Arbeiter				Angestellte					Beamte, Berufssol.		Selbstständige				Mit-		
	Frauen															hel-		
	Ange- lernt	Fach- arbeiter	Meister/ Polier	Ange- lernt	Einf. Fachkr.	Mittl. Fachkr.	Gehob. Fachkr.	Hochq./ leit.	Einf./ Mittl.D.	Gehob./ Höher.D.	Land- wirte	Hand- werker	Verkam. Freib.	Sonst. Freib.	Gewerbe/ treib.		fende	
Basis hochger. (in Tsd.)	2516	261	510	16	73	452	704	178	125	6	34	2	11	18	18	52	26	
Basis ungewichtet	5905	599	1183	39	164	1051	1677	431	304	16	82	3	26	42	41	119	64	
F0302 Entnahmen von Sparguthab.																		
Bezieher: hochger. (in Tsd.)	43	3	5	-	1	8	14	6	2	-	-	-	1	1	-	1	1	
(in %)	2	1	1	-	1	2	2	4	2	-	-	-	6	4	-	2	5	
ungewichtet	95	7	11	-	1	18	30	16	5	-	-	-	1	1	-	2	3	
1 - u. 25 EUR	-	-	-	-	-	-	-	-	-	-	-	-	-	-	-	-	-	
25 - u. 50 EUR	4	[19]	-	-	-	(6)	-	-	-	-	-	-	-	-	-	-	[33]	
50 - u. 100 EUR	15	[12]	(14)	-	-	(15)	12	(25)	[47]	-	-	-	-	-	-	-	-	
100 - u. 200 EUR	33	[16]	(20)	-	-	(52)	29	(33)	[33]	-	-	-	-	-	-	[100]	[38]	
200 - u. 300 EUR	23	[41]	(51)	-	-	(15)	28	(10)	[20]	-	-	-	-	-	-	-	-	
300 - u. 400 EUR	10	-	(15)	-	-	(4)	14	(7)	-	-	-	-	-	[100]	-	-	-	
400 - u. 500 EUR	7	-	-	-	[100]	-	14	-	-	-	-	-	-	-	-	-	[29]	
500 - u. 600 EUR	5	-	-	-	-	(6)	-	(18)	-	-	-	[100]	-	-	-	-	-	
600 - u. 700 EUR	3	[12]	-	-	-	-	3	(7)	-	-	-	-	-	-	-	-	-	
700 - u. 800 EUR	-	-	-	-	-	-	-	-	-	-	-	-	-	-	-	-	-	
800 - u. 900 EUR	-	-	-	-	-	-	-	-	-	-	-	-	-	-	-	-	-	
900 - u. 1.000 EUR	-	-	-	-	-	-	-	-	-	-	-	-	-	-	-	-	-	
1.000 - u. 1.100 EUR	-	-	-	-	-	-	-	-	-	-	-	-	-	-	-	-	-	
1.100 - u. 1.200 EUR	-	-	-	-	-	-	-	-	-	-	-	-	-	-	-	-	-	
1.200 - u. 1.300 EUR	-	-	-	-	-	-	-	-	-	-	-	-	-	-	-	-	-	
1.300 - u. 1.400 EUR	-	-	-	-	-	-	-	-	-	-	-	-	-	-	-	-	-	
1.400 - u. 1.500 EUR	-	-	-	-	-	-	-	-	-	-	-	-	-	-	-	-	-	
1.500 - u. 1.750 EUR	-	-	-	-	-	-	-	-	-	-	-	-	-	-	-	-	-	
1.750 - u. 2.000 EUR	-	-	-	-	-	-	-	-	-	-	-	-	-	-	-	-	-	
2.000 - u. 2.500 EUR	-	-	-	-	-	-	-	-	-	-	-	-	-	-	-	-	-	
2.500 - u. 5.000 EUR	-	-	-	-	-	-	-	-	-	-	-	-	-	-	-	-	-	
5.000 EUR und mehr	-	-	-	-	-	-	-	-	-	-	-	-	-	-	-	-	-	
S U M M E	100	100	100	-	100	100	100	100	100	-	-	-	100	100	-	100	100	
1 - u. 250 EUR	69	[79]	(78)	-	-	(89)	55	(68)	[100]	-	-	-	-	-	-	[100]	[71]	
250 - u. 500 EUR	23	[9]	(22)	-	[100]	(4)	42	(7)	-	-	-	-	[100]	-	-	-	[29]	
500 - u. 750 EUR	9	[12]	-	-	-	(6)	3	(25)	-	-	-	[100]	-	-	-	-	-	
750 - u. 1.000 EUR	-	-	-	-	-	-	-	-	-	-	-	-	-	-	-	-	-	
1.000 - u. 1.500 EUR	-	-	-	-	-	-	-	-	-	-	-	-	-	-	-	-	-	
1.500 EUR und mehr	-	-	-	-	-	-	-	-	-	-	-	-	-	-	-	-	-	
Betrag je Bezieher/in (EUR/M)	203	[191]	(181)	-	[400]	(144)	226	(230)	[102]	-	-	-	[500]	[300]	-	[150]	[186]	

* Kantar - Public Division *

Brutto-Einkommen aus Regel- und Zusatzsicherung (einschl. KLG) und aus anderen Renten - Anteil der Bezieher/innen

PROZENT SENKRECHT

Teilgesamtheit: Männer und Frauen ab 60 Jahren (ohne Heimbewohner) - neue Länder (mit Ost-Berlin)

	+-- ALLE --+		+----- M ä n n e r -----+						+----- F r a u e n -----+										
		Alle	60-u.		65-u.		75 u. 85 u.		65 u.		Alle	60-u.		65-u.		75 u. 85 u.		65 u.	
			65 J.	75 J.	85 J.	älter	älter	65 J.	75 J.	85 J.		älter	älter						
Basis hochger. (in Tsd.)	4550	2034	510	763	632	129	1523	2516	501	868	858	289	2015						
Basis ungewichtet	10679	4774	842	1717	1895	320	3932	5905	955	1931	2339	680	4950						
ZY010 Eigene RZSS (brutto)	81	79	23	96	100	99	98	83	23	96	99	100	98						
ZY011 GRV insgesamt	81	78	22	95	99	99	97	82	21	96	99	100	98						
ZY015 reine KLG	-	-	-	-	-	-	-	-	-	-	-	-	-						
ZY016 GRV o. r. KLG	81	78	22	95	99	99	97	82	21	96	99	100	98						
ZY012 BAV	4	6	1	9	6	1	7	3	1	5	2	0	3						
ZY013 ZÖD	10	8	1	11	10	1	10	12	2	20	13	0	14						
ZY014 BV	2	2	2	3	1	1	2	1	1	2	0	0	1						
ZY110 Abgeleitete RZSS (brutto)	21	9	2	5	14	32	11	31	11	20	42	69	36						
ZY111 GRV	21	9	2	5	14	32	11	31	11	20	42	69	36						
ZY112 BAV	0	-	-	-	-	-	-	0	0	0	0	0	0						
ZY113 ZÖD	0	-	-	-	-	-	-	1	0	1	1	1	1						
ZY114 BV	0	-	-	-	-	-	-	0	0	0	0	0	0						
Eigene o. abgeleit. RZSS	82	79	25	96	100	99	98	85	29	97	99	100	98						
Eig. o. abgel. GRV	82	79	23	95	99	99	97	84	28	96	99	100	98						
Eigene u. abgeleit. RZSS	20	8	1	5	14	32	11	30	4	20	42	69	36						
Eig. u. abgel. GRV	20	8	1	5	14	32	11	30	4	20	42	69	36						
ZY020 Andere eigene Renten	6	9	5	13	7	8	10	4	1	7	4	2	5						
ZY021 AdL	0	0	0	1	1	0	1	0	-	0	0	-	0						
ZY022 BSV	1	1	0	1	1	1	1	0	0	1	0	-	0						
ZY023 GUV	1	2	2	2	3	4	3	1	0	0	1	1	1						
ZY028 Riester-Rente	2	2	0	5	-	-	3	1	1	3	0	-	1						
ZY027 Priv. Versicherung	2	2	2	3	2	1	3	1	0	2	2	1	2						
ZY031 Auslandsrente	1	1	0	1	1	-	1	1	0	1	1	0	1						
ZY025 Sonstige Renten	0	0	0	0	0	3	0	0	0	0	0	-	0						
ZY120 Andere abgeleit. Renten	0	-	-	-	-	-	-	1	0	1	1	3	1						
ZY121 AdL	0	-	-	-	-	-	-	0	-	0	0	-	0						
ZY122 BSV	0	-	-	-	-	-	-	0	-	0	0	-	0						
ZY123 GUV	0	-	-	-	-	-	-	0	-	0	1	1	0						
ZY128 Riester-Rente	0	-	-	-	-	-	-	0	-	0	-	-	0						
ZY131 Auslandsrente	0	-	-	-	-	-	-	0	-	0	0	-	0						
ZY125 Sonstige Renten	0	-	-	-	-	-	-	0	-	-	0	1	0						
ZY030 Eig. Renten (ZY010+ZY020)	82	80	27	96	100	100	98	83	23	97	99	100	98						
ZY130 Abg. Renten (ZY110+ZY120)	21	9	2	5	14	32	11	31	11	20	42	70	37						
ZY035 Renten ins. (ZY030+ZY130)	83	80	28	96	100	100	98	85	30	97	100	100	99						

* Kantar - Public Division *

Brutto-Einkommen aus Regel- und Zusatzsicherung (einschl. KLG) und aus anderen Renten - Betrag je Bezieher/in

EUR/MONAT

Teilgesamtheit: Männer und Frauen ab 60 Jahren (ohne Heimbewohner) - neue Länder (mit Ost-Berlin)

	+-- ALLE --+	+----- M ä n n e r -----+						+----- F r a u e n -----+					
		Alle	60-u. 65 J.	65-u. 75 J.	75-u. 85 J.	85 u. älter	65 u. älter	Alle	60-u. 65 J.	65-u. 75 J.	75-u. 85 J.	85 u. älter	65 u. älter
Basis hochger. (in Tsd.)	4550	2034	510	763	632	129	1523	2516	501	868	858	289	2015
Basis ungewichtet	10679	4774	842	1717	1895	320	3932	5905	955	1931	2339	680	4950
ZY010 Eigene RZSS (brutto)	1292	1472	1208	1382	1571	1745	1493	1153	1064	1168	1157	1134	1158
ZY011 GRV insgesamt	1219	1371	1049	1255	1490	1724	1395	1102	962	1078	1133	1131	1110
ZY015 reine KLG	-	-	-	-	-	-	-	-	-	-	-	-	-
ZY016 GRV o. r. KLG	1219	1371	1049	1255	1490	1724	1395	1102	962	1078	1133	1131	1110
ZY012 BAV	359	451	/	444	498	/	461	208	/	214	196	/	207
ZY013 ZÖD	178	205	/	214	181	/	203	164	(218)	190	116	/	162
ZY014 BV	2288	2341	(2550)	2127	2874	/	2277	2202	/	2129	(2390)	/	2174
ZY110 Abgeleitete RZSS (brutto)	708	472	(507)	506	472	429	469	761	561	693	789	825	776
ZY111 GRV	693	472	(507)	506	472	429	469	744	534	671	772	813	759
ZY112 BAV	(339)	-	-	-	-	-	-	(339)	/	/	/	/	/
ZY113 ZÖD	180	-	-	-	-	-	-	180	/	(73)	(217)	/	190
ZY114 BV	(1623)	-	-	-	-	-	-	(1623)	/	/	/	/	(1677)
Eigene o. abgeleit. RZSS	1459	1517	1182	1408	1637	1885	1546	1414	1019	1307	1490	1702	1443
Eig. o. abgel. GRV	1383	1417	1028	1280	1557	1863	1448	1358	929	1213	1458	1693	1389
Eigene u. abgeleit. RZSS	1901	2000	/	1839	2007	2182	2012	1878	1550	1848	1913	1871	1886
Eig. u. abgel. GRV	1865	1951	/	1735	1971	2140	1960	1845	1532	1767	1888	1863	1853
ZY020 Andere eigene Renten	384	416	411	390	470	(439)	417	328	(396)	291	383	(320)	323
ZY021 AdL	173	(168)	/	(166)	(165)	/	(162)	(185)	-	/	/	-	(185)
ZY022 BSV	1519	1559	/	(1868)	(1369)	/	1608	(1455)	/	(1659)	/	-	(1359)
ZY023 GUV	450	462	(432)	511	432	(446)	469	409	/	(341)	(470)	/	414
ZY028 Riester-Rente	58	61	/	61	-	-	61	53	/	54	/	-	54
ZY027 Priv. Versicherung	247	314	(466)	309	252	/	285	153	/	127	166	/	150
ZY031 Auslandsrente	443	430	/	(588)	(199)	-	468	(457)	/	(453)	(558)	/	(498)
ZY025 Sonstige Renten	(272)	(272)	/	/	/	/	(267)	/	/	/	/	-	/
ZY120 Andere abgeleit. Renten	422	-	-	-	-	-	-	422	/	/	(545)	(329)	434
ZY121 AdL	/	-	-	-	-	-	-	/	-	/	/	-	/
ZY122 BSV	/	-	-	-	-	-	-	/	-	/	/	-	/
ZY123 GUV	(471)	-	-	-	-	-	-	(471)	-	/	(581)	/	(471)
ZY128 Riester-Rente	/	-	-	-	-	-	-	/	-	/	-	-	/
ZY131 Auslandsrente	/	-	-	-	-	-	-	/	-	/	/	-	/
ZY125 Sonstige Renten	/	-	-	-	-	-	-	/	-	-	/	/	/
ZY030 Eig. Renten (ZY010+ZY020)	1312	1500	1138	1432	1602	1776	1533	1165	1052	1186	1169	1139	1172
ZY130 Abg. Renten (ZY110+ZY120)	713	472	(507)	506	472	429	469	768	561	700	796	831	783
ZY035 Renten ins. (ZY030+ZY130)	1479	1545	1119	1458	1667	1915	1586	1429	1015	1328	1505	1715	1460

* Kantar - Public Division *

Persönliche und haushaltsbezogene Einkommen, Einkommenssummen, Abzüge und Nettoeinkommen - Anteil der Bezieher/innen

PROZENT SENKRECHT

Teilgesamtheit: Männer und Frauen ab 60 Jahren (ohne Heimbewohner) - neue Länder (mit Ost-Berlin)

	+-- ALLE +--	+----- M ä n n e r -----+						+----- F r a u e n -----+					
	Alle	60-u.	65-u.	75-u.	85 u.	65 u.	Alle	60-u.	65-u.	75-u.	85 u.	65 u.	
		65 J.	75 J.	85 J.	älter	älter		65 J.	75 J.	85 J.	älter	älter	
Basis hochger. (in Tsd.)	4550	2034	510	763	632	129	1523	2516	501	868	858	289	2015
Basis ungewichtet	10679	4774	842	1717	1895	320	3932	5905	955	1931	2339	680	4950
ZY040 Erwerbs- und weitere persönliche Einkommen	22	27	73	20	4	1	12	18	69	11	2	-	6
dar.: ZY041+ZY042 Erwerbseink.	20	25	68	19	3	-	11	16	64	10	1	-	5
ZY043 Arbeitslosenunterst.	1	1	3	0	-	-	0	1	3	0	-	-	0
ZY050 Persönliches Brutto- einkommen (ZY035+ZY040)	98	98	94	99	100	100	100	98	91	99	100	100	99
ZY060 Haushaltsbez. Einkommen	27	28	30	28	26	33	27	27	29	25	25	32	26
dar.: ZY061 Wohngeld	1	1	1	1	0	-	1	1	1	1	1	1	1
ZY062a SH als HLU incl. GS	1	1	2	2	1	1	1	1	2	2	1	0	1
ZY061a ALG II	2	3	8	2	-	-	1	2	8	0	-	-	0
ZY063+ZY064 Altent./Unter.	0	0	0	0	0	0	0	0	1	0	0	0	0
ZY065 Vermietung/Verpacht.	7	8	8	10	7	4	8	6	7	8	5	4	6
ZY066 Zinsen	16	15	10	14	19	28	17	16	10	14	19	27	18
ZY070 Bruttoeinkommen der Person (ZY050+ZY060)	99	100	99	100	100	100	100	99	96	100	100	100	100
ZY080 Pers. Steuern/Sozialabg.	96	97	89	99	100	100	99	95	82	98	99	100	99
ZY081 Lohn-/Einkommenst.	54	52	70	48	40	60	46	56	62	49	54	73	55
ZY082 Beitr. KV	95	96	87	98	99	100	99	94	79	98	99	100	98
ZY083+ZY084 Beitr. GRV/ALV	11	13	49	2	-	-	1	10	49	1	-	-	0
ZY085 Beitr. Pflegevers.	96	97	89	99	100	100	99	95	81	98	99	100	98
ZY090 Nettoeinkommen der Person (ZY070./ZY080)	99	100	99	100	100	100	100	99	96	100	100	100	100
PY070 Bruttoeinkomm. d. Ehepart.	61	72	66	75	75	57	74	52	66	64	45	15	49
PY090 Nettoeinkomm. d. Ehepart.	61	72	66	75	75	57	74	52	66	64	45	15	49
HY070 Bruttoeink. d. Ehepaares/ Alleinsteh. (ZY070+PY070)	100	100	100	100	100	100	100	100	100	100	100	100	100
HY090 Nettoeink. d. Ehepaares/ Alleinsteh. (ZY090+PY090)	100	100	100	100	100	100	100	100	100	100	100	100	100
Wohnungseigentum/Mietfrei	49	52	57	56	47	39	51	47	54	52	40	39	45

* Kantar - Public Division *

Persönliche und haushaltsbezogene Einkommen, Einkommenssummen, Abzüge und Nettoeinkommen - Betrag je Bezieher/in

EUR/MONAT

Teilgesamtheit: Männer und Frauen ab 60 Jahren (ohne Heimbewohner) - neue Länder (mit Ost-Berlin)

	+-- ALLE --+	+----- M ä n n e r -----+						+----- F r a u e n -----+					
		Alle	60-u. 65 J.	65-u. 75 J.	75-u. 85 J.	85 u. älter	65 u. älter	Alle	60-u. 65 J.	65-u. 75 J.	75-u. 85 J.	85 u. älter	65 u. älter
Basis hochger. (in Tsd.)	4550	2034	510	763	632	129	1523	2516	501	868	858	289	2015
Basis ungewichtet	10679	4774	842	1717	1895	320	3932	5905	955	1931	2339	680	4950
ZY040 Erwerbs- und weitere persönliche Einkommen	2069	2317	2893	1209	670	/	1123	1774	2115	841	392	-	762
dar.: ZY041+ZY042 Erwerbseink.	2201	2440	3045	1234	742	-	1171	1907	2221	887	(336)	-	837
ZY043 Arbeitslosenunterst.	831	(935)	(870)	/	-	-	/	(700)	(691)	/	-	-	/
ZY050 Persönliches Brutto- einkommen (ZY035+ZY040)	1723	1902	2573	1646	1695	1921	1690	1578	1955	1394	1515	1715	1492
ZY060 Haushaltsbez. Einkommen	222	251	402	226	175	119	195	197	310	208	136	136	166
dar.: ZY061 Wohngeld	103	126	/	(78)	/	-	(80)	90	(127)	(88)	(66)	(63)	78
ZY062a SH als HLU incl. GS	360	380	(398)	332	(519)	/	373	344	(262)	312	(448)	/	370
ZY061a ALG II	473	471	520	(324)	-	-	(324)	477	479	/	-	-	/
ZY063+ZY064 Altent./Unter. (233)	(233)	/	/	/	/	/	/	(238)	/	/	/	/	(266)
ZY065 Vermietung/Verpacht.	361	388	552	360	306	(133)	332	333	466	343	224	(232)	293
ZY066 Zinsen	83	85	112	73	76	107	79	82	60	88	71	108	85
ZY070 Bruttoeinkommen der Person (ZY050+ZY060)	1757	1941	2554	1699	1737	1954	1737	1607	1932	1438	1542	1759	1528
ZY080 Pers. Steuern/Sozialabg.	320	381	831	266	219	241	245	271	616	203	190	216	199
ZY081 Lohn-/Einkommenst.	176	251	512	160	74	59	118	121	340	83	44	41	59
ZY082 Beitr. KV	141	154	208	137	138	149	138	130	175	118	120	133	121
ZY083+ZY084 Beitr. GRV/ALV	291	326	326	314	-	-	314	256	255	(266)	-	-	(266)
ZY085 Beitr. Pflegevers.	47	50	51	46	51	57	49	45	41	42	47	53	45
ZY090 Nettoeinkommen der Person (ZY070./ZY080)	1448	1572	1807	1436	1520	1714	1494	1346	1408	1238	1354	1544	1331
PY070 Bruttoeinkomm. d. Ehepart.	1648	1478	2022	1413	1217	1192	1316	1836	2288	1649	1722	1789	1684
PY090 Nettoeinkomm. d. Ehepart.	1346	1188	1431	1163	1069	1056	1116	1521	1700	1413	1517	1591	1461
HY070 Bruttoeink. d. Ehepaares/ Alleinsteh. (ZY070+PY070)	2750	2997	3868	2763	2648	2636	2705	2551	3375	2489	2311	2020	2346
HY090 Nettoeink. d. Ehepaares/ Alleinsteh. (ZY090+PY090)	2259	2420	2735	2310	2319	2317	2315	2128	2480	2138	2031	1776	2041

* Kantar - Public Division *

Brutto-Einkommen aus Regel- und Zusatzsicherung (einschl. KLG) und aus anderen Renten - Anteil der Bezieher/innen

PROZENT SENKRECHT

Teilgesamtheit: Männer ab 60 Jahren (ohne Heimbewohner) - neue Länder (mit Ost-Berlin)

	+-- ALLE +--			+ VERHEIRATETE +			+----- A L L E I N S T E H E N D E N A C H F A M I L I E N S T A N D -----+											
		+-----+-----+-----+			+-----+-----+-----+			+-----+-----+-----+			+-----+-----+-----+			+-----+-----+-----+				
			60-u.	65 u.		60-u.	65 u.		60-u.	65 u.		60-u.	65 u.		60-u.	65 u.		
	Alle	65 J.	älter	Alle	65 J.	älter	Alle	65 J.	älter	Alle	65 J.	älter	Alle	65 J.	älter			
Basis hochger. (in Tsd.)	2034		1486	356	1130		548	154	394	206	15	191	232	88	144	110	52	59
Basis ungewichtet	4774		3510	612	2898		1264	230	1034	555	23	532	488	136	352	221	71	150
ZY010 Eigene RZSS (brutto)	79		80	22	98		77	26	97	95	(38)	100	68	24	95	60	26	91
ZY011 GRV insgesamt	78		79	20	97		76	25	96	94	(35)	99	67	22	94	60	26	89
ZY015 reine KLG	-		-	-	-		-	-	-	-	-	-	-	-	-	-	-	-
ZY016 GRV o. r. KLG	78		79	20	97		76	25	96	94	(35)	99	67	22	94	60	26	89
ZY012 BAV	6		6	1	7		6	1	8	8	(7)	9	5	-	8	4	1	6
ZY013 ZÖD	8		8	1	10		6	-	9	7	-	8	6	-	10	5	-	10
ZY014 BV	2		2	2	2		2	1	2	2	(5)	2	2	1	2	1	-	2
ZY110 Abgeleitete RZSS (brutto)	9		-	-	-		33	8	43	87	(77)	88	-	-	-	-	-	-
ZY111 GRV	9		-	-	-		33	8	43	87	(77)	88	-	-	-	-	-	-
ZY112 BAV	-		-	-	-		-	-	-	-	-	-	-	-	-	-	-	-
ZY113 ZÖD	-		-	-	-		-	-	-	-	-	-	-	-	-	-	-	-
ZY114 BV	-		-	-	-		-	-	-	-	-	-	-	-	-	-	-	-
Eigene o. abgeleit. RZSS	79		80	22	98		78	31	97	99	(88)	100	68	24	95	60	26	91
Eig. o. abgel. GRV	79		79	20	97		77	30	96	99	(88)	100	67	22	94	60	26	89
Eigene u. abgeleit. RZSS	8		-	-	-		31	3	43	83	(27)	88	-	-	-	-	-	-
Eig. u. abgel. GRV	8		-	-	-		31	2	42	83	(24)	88	-	-	-	-	-	-
ZY020 Andere eigene Renten	9		9	5	10		8	4	10	9	(6)	9	8	4	11	8	2	12
ZY021 AdL	0		1	0	1		0	-	0	1	-	1	0	-	0	-	-	-
ZY022 BSV	1		1	0	1		0	0	0	0	-	0	1	1	0	0	-	1
ZY023 GUV	2		2	2	2		3	1	3	4	-	4	3	1	3	1	-	2
ZY028 Riester-Rente	2		2	1	3		2	-	2	1	-	2	1	-	2	3	-	5
ZY027 Priv. Versicherung	2		2	1	3		3	2	3	2	(6)	2	3	1	4	3	2	4
ZY031 Auslandsrente	1		1	1	1		1	-	1	1	-	1	1	-	1	0	-	1
ZY025 Sonstige Renten	0		0	0	0		1	0	1	1	-	2	1	1	1	0	-	1
ZY120 Andere abgeleit. Renten	-		-	-	-		-	-	-	-	-	-	-	-	-	-	-	-
ZY121 AdL	-		-	-	-		-	-	-	-	-	-	-	-	-	-	-	-
ZY122 BSV	-		-	-	-		-	-	-	-	-	-	-	-	-	-	-	-
ZY123 GUV	-		-	-	-		-	-	-	-	-	-	-	-	-	-	-	-
ZY128 Riester-Rente	-		-	-	-		-	-	-	-	-	-	-	-	-	-	-	-
ZY131 Auslandsrente	-		-	-	-		-	-	-	-	-	-	-	-	-	-	-	-
ZY125 Sonstige Renten	-		-	-	-		-	-	-	-	-	-	-	-	-	-	-	-
ZY030 Eig. Renten (ZY010+ZY020)	80		81	26	98		78	29	97	95	(38)	100	70	27	95	62	28	91
ZY130 Abg. Renten (ZY110+ZY120)	9		-	-	-		33	8	43	87	(77)	88	-	-	-	-	-	-
ZY035 Renten ins. (ZY030+ZY130)	80		81	26	98		79	34	97	99	(88)	100	70	27	95	62	28	91

* Kantar - Public Division *

Brutto-Einkommen aus Regel- und Zusatzsicherung (einschl. KLG) und aus anderen Renten - Betrag je Bezieher/in

Teilgesamtheit: Männer ab 60 Jahren (ohne Heimbewohner) - neue Länder (mit Ost-Berlin)

	+-- ALLE +--			+ VERHEIRATETE +			+----- A L L E I N S T E H E N D E N A C H F A M I L I E N S T A N D -----+											
		+-----+-----+-----+			+-----+-----+-----+			+-----+-----+-----+			+-----+-----+-----+			+-----+-----+-----+				
			60-u.	65 u.		60-u.	65 u.		60-u.	65 u.		60-u.	65 u.		60-u.	65 u.		
	Alle	65 J.	älter	Alle	65 J.	älter	Alle	65 J.	älter	Alle	65 J.	älter	Alle	65 J.	älter			
Basis hochger. (in Tsd.)	2034	1486	356	1130	548	154	394	206	15	191	232	88	144	110	52	59		
Basis ungewichtet	4774	3510	612	2898	1264	230	1034	555	23	532	488	136	352	221	71	150		
ZY010 Eigene RZSS (brutto)	1472	1490	1314	1502	1422	996	1467	1582	/	1583	1327	933	1387	1178	(863)	1257		
ZY011 GRV insgesamt	1371	1386	1118	1404	1328	918	1370	1493	/	1498	1217	843	1271	1103	(855)	1166		
ZY015 reine KLG	-	-	-	-	-	-	-	-	-	-	-	-	-	-	-	-		
ZY016 GRV o. r. KLG	1371	1386	1118	1404	1328	918	1370	1493	/	1498	1217	843	1271	1103	(855)	1166		
ZY012 BAV	451	455	/	461	444	/	461	396	/	413	527	-	527	(407)	/	/		
ZY013 ZÖD	205	201	/	199	216	-	216	192	-	192	233	-	233	(239)	-	(239)		
ZY014 BV	2341	2329	(2618)	2236	(2381)	/	(2408)	(2490)	/	/	(2284)	/	(2276)	/	-	/		
ZY110 Abgeleitete RZSS (brutto)	472	-	-	-	472	(507)	469	472	(507)	469	-	-	-	-	-	-		
ZY111 GRV	472	-	-	-	472	(507)	469	472	(507)	469	-	-	-	-	-	-		
ZY112 BAV	-	-	-	-	-	-	-	-	-	-	-	-	-	-	-	-		
ZY113 ZÖD	-	-	-	-	-	-	-	-	-	-	-	-	-	-	-	-		
ZY114 BV	-	-	-	-	-	-	-	-	-	-	-	-	-	-	-	-		
Eigene o. abgeleit. RZSS	1517	1490	1314	1502	1593	963	1672	1935	(1110)	1992	1327	933	1387	1178	(863)	1257		
Eig. o. abgel. GRV	1417	1386	1118	1404	1500	888	1575	1845	(986)	1905	1217	843	1271	1103	(855)	1166		
Eigene u. abgeleit. RZSS	2000	-	-	-	2000	/	2012	2000	/	2012	-	-	-	-	-	-		
Eig. u. abgel. GRV	1951	-	-	-	1951	/	1960	1951	/	1960	-	-	-	-	-	-		
ZY020 Andere eigene Renten	416	415	360	423	419	(559)	398	472	/	410	420	/	430	(302)	/	(303)		
ZY021 AdL	(168)	(155)	/	(147)	/	-	/	/	-	/	/	/	/	-	-	-		
ZY022 BSV	1559	1520	/	1545	/	/	/	/	-	/	/	/	/	/	/	/		
ZY023 GUV	462	448	(436)	452	496	/	505	(461)	-	(461)	(541)	/	(577)	/	-	/		
ZY028 Riester-Rente	61	60	/	59	(67)	-	(67)	/	-	/	/	/	/	/	-	/		
ZY027 Priv. Versicherung	314	291	/	280	370	/	(301)	/	/	/	(272)	/	(312)	/	/	/		
ZY031 Auslandsrente	430	(480)	/	(543)	/	-	/	/	-	/	/	-	/	/	-	/		
ZY025 Sonstige Renten	(272)	/	/	/	(260)	/	(255)	/	-	/	/	/	/	/	-	/		
ZY120 Andere abgeleit. Renten	-	-	-	-	-	-	-	-	-	-	-	-	-	-	-	-		
ZY121 AdL	-	-	-	-	-	-	-	-	-	-	-	-	-	-	-	-		
ZY122 BSV	-	-	-	-	-	-	-	-	-	-	-	-	-	-	-	-		
ZY123 GUV	-	-	-	-	-	-	-	-	-	-	-	-	-	-	-	-		
ZY128 Riester-Rente	-	-	-	-	-	-	-	-	-	-	-	-	-	-	-	-		
ZY131 Auslandsrente	-	-	-	-	-	-	-	-	-	-	-	-	-	-	-	-		
ZY125 Sonstige Renten	-	-	-	-	-	-	-	-	-	-	-	-	-	-	-	-		
ZY030 Eig. Renten (ZY010+ZY020)	1500	1518	1217	1543	1451	975	1506	1627	/	1621	1348	872	1430	1188	(815)	1289		
ZY130 Abg. Renten (ZY110+ZY120)	472	-	-	-	472	(507)	469	472	(507)	469	-	-	-	-	-	-		
ZY035 Renten ins. (ZY030+ZY130)	1545	1518	1217	1543	1619	947	1710	1978	(1228)	2031	1348	872	1430	1188	(815)	1289		

* Kantar - Public Division *

Persönliche und haushaltsbezogene Einkommen, Einkommenssummen, Abzüge und Nettoeinkommen - Anteil der Bezieher/innen

PROZENT SENKRECHT

Teilgesamtheit: Männer ab 60 Jahren (ohne Heimbewohner) - neue Länder (mit Ost-Berlin)

	+-- ALLE +--+				+ V E R H E I R A T E T E +				+----- A L L E I N S T E H E N D E N A C H F A M I L I E N S T A N D -----+											
		+-----+-----+-----+			+-----+-----+-----+			+-----+-----+-----+		+-----+-----+-----+		+-----+-----+-----+		+-----+-----+-----+		+-----+-----+-----+				
		Gesamt	60-u.	65 u.	Alle	60-u.	65 u.	Alle	60-u.	65 u.	Alle	60-u.	65 u.	Alle	60-u.	65 u.	Alle	60-u.	65 u.	
	Alle	65 J.	älter	Alle	65 J.	älter	Alle	65 J.	älter	Alle	65 J.	älter	Alle	65 J.	älter	Alle	65 J.	älter		
Basis hochger. (in Tsd.)	2034	1486	356	1130	548	154	394	206	15	191	232	88	144	110	52	59				
Basis ungewichtet	4774	3510	612	2898	1264	230	1034	555	23	532	488	136	352	221	71	150				
ZY040 Erwerbs- und weitere persönliche Einkommen	27	28	76	12	25	65	10	6	(61)	2	37	68	18	34	60	12				
dar.: ZY041+ZY042 Erwerbseink.	25	26	72	11	23	58	9	5	(47)	2	34	60	18	33	58	11				
ZY043 Arbeitslosenunterst.	1	1	3	0	1	4	0	1	(9)	-	3	6	0	-	-	-				
ZY050 Persönliches Brutto- einkommen (ZY035+ZY040)	98	99	97	100	96	88	99	100	(100)	100	95	89	99	90	82	97				
ZY060 Haushaltsbez. Einkommen	28	27	27	28	29	36	26	25	(13)	26	27	32	24	39	49	30				
dar.: ZY061 Wohngeld	1	0	0	0	2	3	2	0	(3)	0	3	2	4	3	4	3				
ZY062a SH als HLU incl. GS	1	1	0	1	3	5	2	0	-	0	3	4	3	7	9	6				
ZY061a ALG II	3	2	4	1	5	17	1	1	(7)	-	8	17	2	10	20	2				
ZY063+ZY064 Altent./Unter.	0	0	0	0	0	-	0	0	-	0	0	-	0	0	-	1				
ZY065 Vermietung/Verpacht.	8	9	10	9	6	5	6	7	-	8	5	5	5	5	7	4				
ZY066 Zinsen	15	16	11	18	13	8	15	17	(3)	19	9	7	10	14	12	15				
ZY070 Bruttoeinkommen der Person (ZY050+ZY060)	100	100	99	100	100	100	100	100	(100)	100	100	100	100	100	100	100				
ZY080 Pers. Steuern/Sozialabg.	97	98	94	99	93	79	99	100	(94)	100	90	77	98	89	79	98				
ZY081 Lohn-/Einkommenst.	52	48	76	39	62	55	64	87	(69)	89	47	52	44	43	55	32				
ZY082 Beitr. KV	96	97	92	99	93	77	99	99	(89)	100	89	75	98	88	79	97				
ZY083+ZY084 Beitr. GRV/ALV	13	13	52	1	13	43	1	3	(33)	0	17	42	2	22	46	1				
ZY085 Beitr. Pflegevers.	97	98	93	99	93	79	99	100	(94)	100	90	76	98	89	79	98				
ZY090 Nettoeinkommen der Person (ZY070./ZY080)	100	100	99	100	100	100	100	100	(100)	100	100	100	100	100	100	100				
PY070 Bruttoeinkomm. d. Ehepart.	72	98	94	99	-	-	-	-	-	-	-	-	-	-	-	-				
PY090 Nettoeinkomm. d. Ehepart.	72	98	94	99	-	-	-	-	-	-	-	-	-	-	-	-				
HY070 Bruttoeink. d. Ehepaares/ Alleinsteh. (ZY070+PY070)	100	100	100	100	100	100	100	100	(100)	100	100	100	100	100	100	100				
HY090 Nettoeink. d. Ehepaares/ Alleinsteh. (ZY090+PY090)	100	100	100	100	100	100	100	100	(100)	100	100	100	100	100	100	100				
Wohnungseigentum/Mietfrei	52	58	66	56	36	35	37	44	(55)	44	32	33	32	29	31	26				

* Kantar - Public Division *

Persönliche und haushaltsbezogene Einkommen, Einkommenssummen, Abzüge und Nettoeinkommen - Betrag je Bezieher/in

EUR/MONAT

Teilgesamtheit: Männer ab 60 Jahren (ohne Heimbewohner) - neue Länder (mit Ost-Berlin)

	+-- ALLE +--			+ V E R H E I R A T E T E +			+----- A L L E I N S T E H E N D E N A C H F A M I L I E N S T A N D -----+									
		+-----+-----+-----+			+-----+-----+-----+			+-----+-----+-----+			+-----+-----+-----+			+-----+-----+-----+		
		Gesamt	60-u.	65 u.	Gesamt	60-u.	65 u.	Alle	60-u.	65 u.	Geschieden/Getr.	60-u.	65 u.	Ledig	60-u.	65 u.
	Alle	65 J.	älter	Alle	65 J.	älter	Alle	65 J.	älter	Alle	65 J.	älter	Alle	65 J.	älter	
Basis hochger. (in Tsd.)	2034	1486	356	1130	548	154	394	206	15	191	232	88	144	110	52	59
Basis ungewichtet	4774	3510	612	2898	1264	230	1034	555	23	532	488	136	352	221	71	150
ZY040 Erwerbs- und weitere persönliche Einkommen	2317	2380	2994	1198	2128	2617	844	(1635)	(1884)	/	2120	2730	751	2320	2618	(1060)
dar.: ZY041+ZY042 Erwerbseink.	2440	2509	3129	1273	2231	2807	818	(1779)	(2130)	/	2213	2975	702	2403	2672	(1128)
ZY043 Arbeitslosenunterst.	(935)	(1008)	(952)	/	/	/	/	/	/	-	/	/	/	-	-	-
ZY050 Persönliches Brutto- einkommen (ZY035+ZY040)	1902	1905	2686	1667	1893	2287	1756	2066	(2230)	2053	1815	2360	1518	1707	2174	1356
ZY060 Haushaltsbez. Einkommen	251	192	311	156	401	562	314	286	/	289	521	705	372	364	429	271
dar.: ZY061 Wohngeld	126	/	/	/	(133)	/	(74)	/	/	/	(134)	/	(73)	/	/	/
ZY062a SH als HLU incl. GS	380	(345)	/	(344)	407	(399)	(414)	/	-	/	(334)	/	(354)	(477)	/	/
ZY061a ALG II	471	277	(318)	(215)	621	629	/	/	/	-	642	(665)	/	(622)	(613)	/
ZY063+ZY064 Altent./Unter.	/	/	/	/	/	-	/	/	-	/	/	-	/	/	-	/
ZY065 Vermietung/Verpacht.	388	340	551	266	591	(553)	603	505	-	505	(869)	/	(898)	(263)	/	/
ZY066 Zinsen	85	65	63	65	153	(269)	128	138	/	138	195	/	118	130	/	(101)
ZY070 Bruttoeinkommen der Person (ZY050+ZY060)	1941	1945	2706	1707	1931	2208	1822	2137	(2254)	2127	1869	2321	1593	1677	2002	1392
ZY080 Pers. Steuern/Sozialabg.	381	376	836	239	394	817	261	320	(524)	305	458	935	231	413	724	194
ZY081 Lohn-/Einkommenst.	251	265	489	127	222	584	100	105	(281)	94	367	715	116	330	482	102
ZY082 Beitr. KV	154	154	213	137	155	195	143	163	(195)	161	154	206	130	142	178	117
ZY083+ZY084 Beitr. GRV/ALV	326	330	329	(346)	314	319	/	/	/	/	347	355	/	277	278	/
ZY085 Beitr. Pflegevers.	50	49	51	48	51	49	52	59	(50)	60	47	52	45	44	46	42
ZY090 Nettoeinkommen der Person (ZY070./ZY080)	1572	1576	1914	1470	1563	1562	1563	1818	(1759)	1823	1457	1604	1367	1309	1431	1202
PY070 Bruttoeinkomm. d. Ehepart.	1478	1478	2022	1316	-	-	-	-	-	-	-	-	-	-	-	-
PY090 Nettoeinkomm. d. Ehepart.	1188	1188	1431	1116	-	-	-	-	-	-	-	-	-	-	-	-
HY070 Bruttoeink. d. Ehepaares/ Alleinsteh. (ZY070+PY070)	2997	3390	4588	3012	1931	2208	1822	2137	(2254)	2127	1869	2321	1593	1677	2002	1392
HY090 Nettoeink. d. Ehepaares/ Alleinsteh. (ZY090+PY090)	2420	2736	3244	2577	1563	1562	1563	1818	(1759)	1823	1457	1604	1367	1309	1431	1202

* Kantar - Public Division *

Brutto-Einkommen aus Regel- und Zusatzsicherung (einschl. KLG) und aus anderen Renten - Anteil der Bezieher/innen

PROZENT SENKRECHT

Teilgesamtheit: Frauen ab 60 Jahren (ohne Heimbewohner) - neue Länder (mit Ost-Berlin)

	+-- ALLE +--				+ VERHEIRATETE +				+----- A L L E I N S T E H E N D E N A C H F A M I L I E N S T A N D -----+															
		+-----+-----+-----+-----+				+-----+-----+-----+-----+			+----- Gesamt -----+-----+-----+-----+-----+				+----- Verwitwet -----+-----+-----+-----+-----+				+----- Geschieden/Getr.lebend+-----+-----+-----+-----+				+----- Ledig -----+-----+-----+-----+-----+			
		Alle	60-u. 65 J.	65 u. älter		Alle	60-u. 65 J.	65 u. älter	Alle	60-u. 65 J.	65 u. älter	Alle	60-u. 65 J.	65 u. älter	Alle	60-u. 65 J.	65 u. älter	Alle	60-u. 65 J.	65 u. älter	Alle	60-u. 65 J.	65 u. älter	
Basis hochger. (in Tsd.)	2516		1313	332	982		1203	170	1033	820	60	760	268	78	191	114	32	82						
Basis ungewichtet	5905		3194	685	2509		2711	270	2441	1790	95	1695	625	124	501	296	51	245						
ZY010 Eigene RZSS (brutto)	83		78	20	98		88	27	98	94	32	98	76	24	97	79	26	99						
ZY011 GRV insgesamt	82		77	18	97		88	27	98	94	32	98	76	24	97	79	26	99						
ZY015 reine KLG	-		-	-	-		-	-	-	-	-	-	-	-	-	-	-	-						
ZY016 GRV o. r. KLG	82		77	18	97		88	27	98	94	32	98	76	24	97	79	26	99						
ZY012 BAV	3		3	1	4		3	1	3	2	-	2	4	2	5	6	-	8						
ZY013 ZÖD	12		12	2	16		11	3	12	10	2	11	12	4	16	12	-	17						
ZY014 BV	1		2	2	2		0	-	0	0	-	0	0	-	0	1	-	1						
ZY110 Abgeleitete RZSS (brutto)	31		-	-	-		66	31	71	96	88	97	0	-	0	-	-	-						
ZY111 GRV	31		-	-	-		65	31	71	95	88	96	0	-	0	-	-	-						
ZY112 BAV	0		-	-	-		1	1	0	1	4	1	-	-	-	-	-	-						
ZY113 ZÖD	1		-	-	-		2	1	2	2	4	2	-	-	-	-	-	-						
ZY114 BV	0		-	-	-		1	0	1	1	1	1	-	-	-	-	-	-						
Eigene o. abgeleit. RZSS	85		78	20	98		92	47	99	98	89	99	76	24	97	79	26	99						
Eig. o. abgel. GRV	84		77	18	97		91	47	99	98	89	99	76	24	97	79	26	99						
Eigene u. abgeleit. RZSS	30		-	-	-		62	11	71	91	31	96	0	-	0	-	-	-						
Eig. u. abgel. GRV	30		-	-	-		62	11	70	91	31	96	0	-	0	-	-	-						
ZY020 Andere eigene Renten	4		4	1	5		4	2	4	4	3	4	3	1	4	7	4	8						
ZY021 AdL	0		0	-	0		0	-	0	0	-	0	-	-	-	-	-	-						
ZY022 BSV	0		0	-	1		0	0	0	0	1	0	-	-	-	1	-	1						
ZY023 GUV	1		0	-	1		1	0	1	1	-	1	0	-	1	2	1	1						
ZY028 Riester-Rente	1		1	0	2		1	1	1	1	2	1	1	-	1	1	2	1						
ZY027 Priv. Versicherung	1		1	1	2		1	-	2	1	-	1	2	-	2	5	-	7						
ZY031 Auslandsrente	1		1	0	1		1	0	1	1	-	1	0	1	-	1	-	2						
ZY025 Sonstige Renten	0		0	0	0		0	-	0	0	-	0	0	-	0	-	-	-						
ZY120 Andere abgeleit. Renten	1		-	-	-		2	0	2	2	1	3	-	-	-	-	-	-						
ZY121 AdL	0		-	-	-		0	-	0	0	-	0	-	-	-	-	-	-						
ZY122 BSV	0		-	-	-		0	-	0	0	-	0	-	-	-	-	-	-						
ZY123 GUV	0		-	-	-		1	-	1	1	-	1	-	-	-	-	-	-						
ZY128 Riester-Rente	0		-	-	-		0	-	0	0	-	0	-	-	-	-	-	-						
ZY131 Auslandsrente	0		-	-	-		0	-	0	0	-	0	-	-	-	-	-	-						
ZY125 Sonstige Renten	0		-	-	-		0	-	0	0	-	1	-	-	-	-	-	-						
ZY030 Eig. Renten (ZY010+ZY020)	83		78	21	98		89	28	99	94	33	99	76	24	97	79	29	99						
ZY130 Abg. Renten (ZY110+ZY120)	31		-	-	-		66	31	72	97	88	97	0	-	0	-	-	-						
ZY035 Renten ins. (ZY030+ZY130)	85		78	21	98		92	48	99	99	89	99	76	24	97	79	29	99						

* Kantar - Public Division *

Brutto-Einkommen aus Regel- und Zusatzsicherung (einschl. KLG) und aus anderen Renten - Betrag je Bezieher/in

EUR/MONAT

Teilgesamtheit: Frauen ab 60 Jahren (ohne Heimbewohner) - neue Länder (mit Ost-Berlin)

	+-- ALLE +--			+ VERHEIRATETE +			+----- A L L E I N S T E H E N D E N A C H F A M I L I E N S T A N D -----+											
		+-----+-----+-----+			+-----+-----+-----+			+-----+-----+-----+			+-----+-----+-----+							
			60-u.	65 u.		60-u.	65 u.		60-u.	65 u.		60-u.	65 u.		60-u.	65 u.		
	Alle	65 J.	älter	Alle	65 J.	älter	Alle	65 J.	älter	Alle	65 J.	älter	Alle	65 J.	älter			
Basis hochger. (in Tsd.)	2516			1313	332	982	1203	170	1033	820	60	760	268	78	191	114	32	82
Basis ungewichtet	5905			3194	685	2509	2711	270	2441	1790	95	1695	625	124	501	296	51	245
ZY010 Eigene RZSS (brutto)	1153			1148	1123	1150	1158	979	1166	1118	944	1123	1264	(1072)	1283	1260	(853)	1302
ZY011 GRV insgesamt	1102			1075	968	1082	1127	954	1135	1096	932	1100	1213	(1023)	1231	1204	(853)	1240
ZY015 reine KLG	-			-	-	-	-	-	-	-	-	-	-	-	-	-	-	-
ZY016 GRV o. r. KLG	1102			1075	968	1082	1127	954	1135	1096	932	1100	1213	(1023)	1231	1204	(853)	1240
ZY012 BAV	208			197	/	193	220	/	223	(230)	-	(230)	(213)	/	(220)	(210)	-	(210)
ZY013 ZÖD	164			165	(218)	162	163	/	161	148	/	147	196	/	193	173	-	173
ZY014 BV	2202			2215	/	2186	(2086)	-	(2086)	/	-	/	/	-	/	/	-	/
ZY110 Abgeleitete RZSS (brutto)	761			-	-	-	761	561	776	762	561	776	/	-	/	-	-	-
ZY111 GRV	744			-	-	-	744	534	759	744	534	759	/	-	/	-	-	-
ZY112 BAV	(339)			-	-	-	(339)	/	/	(339)	/	/	-	-	-	-	-	-
ZY113 ZÖD	180			-	-	-	180	/	190	180	/	190	-	-	-	-	-	-
ZY114 BV	(1623)			-	-	-	(1623)	/	(1677)	(1623)	/	(1677)	-	-	-	-	-	-
Eigene o. abgeleit. RZSS	1414			1148	1123	1150	1662	932	1719	1807	896	1872	1265	(1072)	1284	1260	(853)	1302
Eig. o. abgel. GRV	1358			1075	968	1082	1619	900	1676	1768	865	1832	1213	(1023)	1232	1204	(853)	1240
Eigene u. abgeleit. RZSS	1878			-	-	-	1878	1550	1886	1878	1550	1886	/	-	/	-	-	-
Eig. u. abgel. GRV	1845			-	-	-	1845	1532	1853	1845	1532	1853	/	-	/	-	-	-
ZY020 Andere eigene Renten	328			307	/	313	355	/	336	345	/	307	(155)	/	(145)	(599)	/	(671)
ZY021 AdL	(185)			/	-	/	/	-	/	/	-	/	-	-	-	-	-	-
ZY022 BSV	(1455)			(1408)	-	(1408)	/	/	/	/	/	/	-	-	-	/	-	/
ZY023 GUV	409			(388)	-	(388)	(421)	/	(428)	(450)	-	(450)	/	-	/	/	/	/
ZY028 Riester-Rente	53			55	/	56	(50)	/	(50)	(56)	/	/	/	-	/	/	/	/
ZY027 Priv. Versicherung	153			150	/	144	156	-	156	(165)	-	(165)	(115)	-	(115)	(172)	-	(172)
ZY031 Auslandsrente	(457)			(404)	/	(465)	(504)	/	(524)	(307)	-	(307)	/	/	-	/	-	/
ZY025 Sonstige Renten	/			/	/	/	/	-	/	/	-	/	/	-	/	-	-	-
ZY120 Andere abgeleit. Renten	422			-	-	-	422	/	434	422	/	434	-	-	-	-	-	-
ZY121 AdL	/			-	-	-	/	-	/	/	-	/	-	-	-	-	-	-
ZY122 BSV	/			-	-	-	/	-	/	/	-	/	-	-	-	-	-	-
ZY123 GUV	(471)			-	-	-	(471)	-	(471)	(471)	-	(471)	-	-	-	-	-	-
ZY128 Riester-Rente	/			-	-	-	/	-	/	/	-	/	-	-	-	-	-	-
ZY131 Auslandsrente	/			-	-	-	/	-	/	/	-	/	-	-	-	-	-	-
ZY125 Sonstige Renten	/			-	-	-	/	-	/	/	-	/	-	-	-	-	-	-
ZY030 Eig. Renten (ZY010+ZY020)	1165			1161	1100	1166	1169	984	1178	1127	1000	1131	1267	1047	1289	1302	(814)	1356
ZY130 Abg. Renten (ZY110+ZY120)	768			-	-	-	768	561	783	768	561	783	/	-	/	-	-	-
ZY035 Renten ins. (ZY030+ZY130)	1429			1161	1100	1166	1679	943	1738	1825	928	1889	1267	1047	1290	1302	(814)	1356

* Kantar - Public Division *

Persönliche und haushaltsbezogene Einkommen, Einkommenssummen, Abzüge und Nettoeinkommen - Anteil der Bezieher/innen

PROZENT SENKRECHT

Teilgesamtheit: Frauen ab 60 Jahren (ohne Heimbewohner) - neue Länder (mit Ost-Berlin)

	+-- ALLE +--				+ V E R H E I R A T E T E +				+----- A L L E I N S T E H E N D E N A C H F A M I L I E N S T A N D -----+											
		+-----+-----+-----+			+-----+-----+-----+			Gesamt		Verwitwet		Geschieden/Getr.lebend			Ledig					
		Alle	60-u. 65 J.	65 u. älter	Alle	60-u. 65 J.	65 u. älter	Alle	60-u. 65 J.	65 u. älter	Alle	60-u. 65 J.	65 u. älter	Alle	60-u. 65 J.	65 u. älter				
Basis hochger. (in Tsd.)	2516	1313	332	982	1203	170	1033	820	60	760	268	78	191	114	32	82				
Basis ungewichtet	5905	3194	685	2509	2711	270	2441	1790	95	1695	625	124	501	296	51	245				
ZY040 Erwerbs- und weitere persönliche Einkommen	18	23	72	7	13	65	5	6	58	2	30	69	13	23	67	6				
dar.: ZY041+ZY042 Erwerbseink.	16	21	67	5	12	59	4	6	54	2	26	61	12	21	62	6				
ZY043 Arbeitslosenunterst.	1	1	3	-	0	3	0	0	2	0	1	3	0	1	2	-				
ZY050 Persönliches Brutto- einkommen (ZY035+ZY040)	98	97	90	99	98	92	100	99	98	99	97	89	100	96	86	100				
ZY060 Haushaltsbez. Einkommen	27	27	27	28	25	33	24	23	24	22	30	36	28	36	42	33				
dar.: ZY061 Wohngeld	1	0	0	0	2	3	2	0	2	0	7	4	8	4	6	3				
ZY062a SH als HLU incl. GS	1	1	1	1	2	4	2	1	1	1	4	5	4	5	5	4				
ZY061a ALG II	2	1	5	0	2	13	0	1	6	0	5	17	0	6	20	1				
ZY063+ZY064 Altent./Unter.	0	0	0	0	0	1	0	0	3	0	1	-	2	-	-	-				
ZY065 Vermietung/Verpacht.	6	9	9	9	4	4	4	4	4	4	3	4	2	3	2	4				
ZY066 Zinsen	16	18	12	20	15	5	16	16	6	17	9	3	11	17	5	21				
ZY070 Bruttoeinkommen der Person (ZY050+ZY060)	99	98	95	100	100	100	100	100	99	100	100	100	100	100	100	100				
ZY080 Pers. Steuern/Sozialabg.	95	94	81	98	97	85	99	99	94	99	94	81	99	93	76	100				
ZY081 Lohn-/Einkommenst.	56	44	64	37	69	59	71	84	69	85	39	57	32	34	45	30				
ZY082 Beitr. KV	94	93	78	98	97	82	99	98	92	99	93	77	99	92	74	99				
ZY083+ZY084 Beitr. GRV/ALV	10	13	51	1	7	44	0	3	44	0	14	47	1	11	37	0				
ZY085 Beitr. Pflegevers.	95	93	79	98	97	84	99	99	94	99	94	81	99	92	74	100				
ZY090 Nettoeinkommen der Person (ZY070./ZY080)	99	98	95	100	100	100	100	100	99	100	100	100	100	100	100	100				
PY070 Bruttoeinkomm. d. Ehepart.	52	100	100	100	-	-	-	-	-	-	-	-	-	-	-	-				
PY090 Nettoeinkomm. d. Ehepart.	52	100	100	100	-	-	-	-	-	-	-	-	-	-	-	-				
HY070 Bruttoeink. d. Ehepaares/ Alleinsteh. (ZY070+PY070)	100	100	100	100	100	100	100	100	99	100	100	100	100	100	100	100				
HY090 Nettoeink. d. Ehepaares/ Alleinsteh. (ZY090+PY090)	100	100	100	100	100	100	100	100	99	100	100	100	100	100	100	100				
Wohnungsseigentum/Mietfrei	47	57	68	54	35	26	37	41	45	41	22	17	25	20	12	24				

* Kantar - Public Division *

Persönliche und haushaltsbezogene Einkommen, Einkommenssummen, Abzüge und Nettoeinkommen - Betrag je Bezieher/in

EUR/MONAT

Teilgesamtheit: Frauen ab 60 Jahren (ohne Heimbewohner) - neue Länder (mit Ost-Berlin)

	+-- ALLE +--			+ V E R H E I R A T E T E +			+----- A L L E I N S T E H E N D E N A C H F A M I L I E N S T A N D -----+									
		+-----+-----+-----+			+-----+-----+-----+			+-----+-----+-----+			+-----+-----+-----+					
			60-u.	65 u.		60-u.	65 u.		60-u.	65 u.		60-u.	65 u.		60-u.	65 u.
	Alle	65 J.	älter	Alle	65 J.	älter	Alle	65 J.	älter	Alle	65 J.	älter	Alle	65 J.	älter	
Basis hochger. (in Tsd.)	2516	1313	332	982	1203	170	1033	820	60	760	268	78	191	114	32	82
Basis ungewichtet	5905	3194	685	2509	2711	270	2441	1790	95	1695	625	124	501	296	51	245
ZY040 Erwerbs- und weitere persönliche Einkommen	1774	1807	2105	786	1709	2136	727	1670	2256	521	1725	2094	941	1738	2046	(355)
dar.: ZY041+ZY042 Erwerbseink.	1907	1959	2207	908	1807	2251	748	1812	2370	(509)	1818	2230	970	1764	2105	(355)
ZY043 Arbeitslosenunterst.	(700)	(599)	(599)	-	/	/	/	/	/	/	/	/	/	/	/	-
ZY050 Persönliches Brutto- einkommen (ZY035+ZY040)	1578	1376	1926	1207	1795	2010	1762	1921	2198	1900	1525	1909	1385	1493	1863	1370
ZY060 Haushaltsbez. Einkommen	197	176	272	145	222	371	189	204	(213)	204	254	418	168	237	(442)	138
dar.: ZY061 Wohngeld	90	/	/	/	89	/	73	/	/	/	73	/	72	(115)	/	/
ZY062a SH als HLU incl. GS	344	(352)	/	(378)	340	(259)	367	(507)	/	(536)	(270)	/	(256)	(225)	/	(230)
ZY061a ALG II	477	(263)	(262)	/	622	632	/	/	/	/	(663)	(671)	/	(690)	(719)	/
ZY063+ZY064 Altent./Unter.	(238)	/	/	/	(265)	/	(290)	/	/	/	/	-	/	-	-	-
ZY065 Vermietung/Verpacht.	333	320	517	249	365	(227)	387	389	/	405	(329)	/	(379)	(218)	/	(212)
ZY066 Zinsen	82	65	51	67	105	(107)	105	108	/	107	93	/	99	99	/	96
ZY070 Bruttoeinkommen der Person (ZY050+ZY060)	1607	1404	1911	1241	1824	1972	1800	1957	2226	1936	1552	1855	1429	1513	1783	1410
ZY080 Pers. Steuern/Sozialabg.	271	262	622	162	281	606	235	278	611	253	290	594	188	275	624	173
ZY081 Lohn-/Einkommenst.	121	162	334	63	92	352	56	70	331	53	196	338	91	200	(455)	51
ZY082 Beitr. KV	130	116	173	101	145	177	140	152	183	150	128	172	114	128	175	115
ZY083+ZY084 Beitr. GRV/ALV	256	247	246	(290)	275	278	/	281	286	/	271	270	/	(276)	(284)	/
ZY085 Beitr. Pflegevers.	45	37	39	36	53	44	54	58	51	58	41	39	41	43	42	44
ZY090 Nettoeinkommen der Person (ZY070./ZY080)	1346	1155	1382	1082	1552	1456	1567	1682	1646	1684	1280	1372	1243	1258	1310	1237
PY070 Bruttoeinkomm. d. Ehepart.	1836	1836	2288	1684	-	-	-	-	-	-	-	-	-	-	-	-
PY090 Nettoeinkomm. d. Ehepart.	1521	1521	1700	1461	-	-	-	-	-	-	-	-	-	-	-	-
HY070 Bruttoeink. d. Ehepaares/ Alleinsteh. (ZY070+PY070)	2551	3216	4089	2921	1824	1972	1800	1957	2226	1936	1552	1855	1429	1513	1783	1410
HY090 Nettoeink. d. Ehepaares/ Alleinsteh. (ZY090+PY090)	2128	2655	3000	2539	1552	1456	1567	1682	1646	1684	1280	1372	1243	1258	1310	1237

* Kantar - Public Division *

Brutto-Einkommen aus Regel- und Zusatzsicherung (einschl. KLG) und aus anderen Renten - Anteil der Bezieher/innen

PROZENT SENKRECHT

Teilgesamtheit: Frauen ab 60 Jahren - ohne reine KLG (ohne Heimbewohner) - neue Länder (mit Ost-Berlin)

	+-- ALLE +--				+ VERHEIRATETE +				+----- A L L E I N S T E H E N D E N A C H F A M I L I E N S T A N D -----+							
		+-----+-----+-----+				+-----+-----+-----+			+-----+-----+-----+		+-----+-----+-----+		+-----+-----+-----+			
		Gesamt	60-u.	65 u.		Gesamt	60-u.	65 u.	Verwitwet	60-u.	65 u.	Geschieden/Getr.lebend	60-u.	65 u.	Ledig	60-u.
	Alle	65 J.	älter	Alle	65 J.	älter	Alle	65 J.	älter	Alle	65 J.	älter	Alle	65 J.	älter	
Basis hochger. (in Tsd.)	2516	1313	332	982	1203	170	1033	820	60	760	268	78	191	114	32	82
Basis ungewichtet	5905	3194	685	2509	2711	270	2441	1790	95	1695	625	124	501	296	51	245
ZY010 Eigene RZSS (brutto)	83	78	20	98	88	27	98	94	32	98	76	24	97	79	26	99
ZY011 GRV insgesamt	82	77	18	97	88	27	98	94	32	98	76	24	97	79	26	99
ZY015 reine KLG	-	-	-	-	-	-	-	-	-	-	-	-	-	-	-	-
ZY016 GRV o. r. KLG	82	77	18	97	88	27	98	94	32	98	76	24	97	79	26	99
ZY012 BAV	3	3	1	4	3	1	3	2	-	2	4	2	5	6	-	8
ZY013 ZÖD	12	12	2	16	11	3	12	10	2	11	12	4	16	12	-	17
ZY014 BV	1	2	2	2	0	-	0	0	-	0	0	-	0	1	-	1
ZY110 Abgeleitete RZSS (brutto)	31	-	-	-	66	31	71	96	88	97	0	-	0	-	-	-
ZY111 GRV	31	-	-	-	65	31	71	95	88	96	0	-	0	-	-	-
ZY112 BAV	0	-	-	-	1	1	0	1	4	1	-	-	-	-	-	-
ZY113 ZÖD	1	-	-	-	2	1	2	2	4	2	-	-	-	-	-	-
ZY114 BV	0	-	-	-	1	0	1	1	1	1	-	-	-	-	-	-
Eigene o. abgeleit. RZSS	85	78	20	98	92	47	99	98	89	99	76	24	97	79	26	99
Eig. o. abgel. GRV	84	77	18	97	91	47	99	98	89	99	76	24	97	79	26	99
Eigene u. abgeleit. RZSS	30	-	-	-	62	11	71	91	31	96	0	-	0	-	-	-
Eig. u. abgel. GRV	30	-	-	-	62	11	70	91	31	96	0	-	0	-	-	-
ZY020 Andere eigene Renten	4	4	1	5	4	2	4	4	3	4	3	1	4	7	4	8
ZY021 AdL	0	0	-	0	0	-	0	0	-	0	-	-	-	-	-	-
ZY022 BSV	0	0	-	1	0	0	0	0	1	0	-	-	-	1	-	1
ZY023 GUV	1	0	-	1	1	0	1	1	-	1	0	-	1	2	1	1
ZY028 Riester-Rente	1	1	0	2	1	1	1	1	2	1	1	-	1	1	2	1
ZY027 Priv. Versicherung	1	1	1	2	1	-	2	1	-	1	2	-	2	5	-	7
ZY031 Auslandsrente	1	1	0	1	1	0	1	1	-	1	0	1	-	1	-	2
ZY025 Sonstige Renten	0	0	0	0	0	-	0	0	-	0	0	-	0	-	-	-
ZY120 Andere abgeleit. Renten	1	-	-	-	2	0	2	2	1	3	-	-	-	-	-	-
ZY121 AdL	0	-	-	-	0	-	0	0	-	0	-	-	-	-	-	-
ZY122 BSV	0	-	-	-	0	-	0	0	-	0	-	-	-	-	-	-
ZY123 GUV	0	-	-	-	1	-	1	1	-	1	-	-	-	-	-	-
ZY128 Riester-Rente	0	-	-	-	0	-	0	0	-	0	-	-	-	-	-	-
ZY131 Auslandsrente	0	-	-	-	0	-	0	0	-	0	-	-	-	-	-	-
ZY125 Sonstige Renten	0	-	-	-	0	-	0	0	-	1	-	-	-	-	-	-
ZY030 Eig. Renten (ZY010+ZY020)	83	78	21	98	89	28	99	94	33	99	76	24	97	79	29	99
ZY130 Abg. Renten (ZY110+ZY120)	31	-	-	-	66	31	72	97	88	97	0	-	0	-	-	-
ZY035 Renten ins. (ZY030+ZY130)	85	78	21	98	92	48	99	99	89	99	76	24	97	79	29	99

* Kantar - Public Division *

Brutto-Einkommen aus Regel- und Zusatzsicherung (einschl. KLG) und aus anderen Renten - Betrag je Bezieher/in

EUR/MONAT

Teilgesamtheit: Frauen ab 60 Jahren - ohne reine KLG (ohne Heimbewohner) - neue Länder (mit Ost-Berlin)

	+-- ALLE +--			+ VERHEIRATETE +			+----- A L L E I N S T E H E N D E N A C H F A M I L I E N S T A N D -----+											
		+-----+-----+-----+			+-----+-----+-----+			+-----+-----+-----+			+-----+-----+-----+							
			60-u.	65 u.		60-u.	65 u.		60-u.	65 u.		60-u.	65 u.		60-u.	65 u.		
	Alle	65 J.	älter	Alle	65 J.	älter	Alle	65 J.	älter	Alle	65 J.	älter	Alle	65 J.	älter			
Basis hochger. (in Tsd.)	2516			1313	332	982	1203	170	1033	820	60	760	268	78	191	114	32	82
Basis ungewichtet	5905			3194	685	2509	2711	270	2441	1790	95	1695	625	124	501	296	51	245
ZY010 Eigene RZSS (brutto)	1153			1148	1123	1150	1158	979	1166	1118	944	1123	1264	(1072)	1283	1260	(853)	1302
ZY011 GRV insgesamt	1102			1075	968	1082	1127	954	1135	1096	932	1100	1213	(1023)	1231	1204	(853)	1240
ZY015 reine KLG	-			-	-	-	-	-	-	-	-	-	-	-	-	-	-	-
ZY016 GRV o. r. KLG	1102			1075	968	1082	1127	954	1135	1096	932	1100	1213	(1023)	1231	1204	(853)	1240
ZY012 BAV	208			197	/	193	220	/	223	(230)	-	(230)	(213)	/	(220)	(210)	-	(210)
ZY013 ZÖD	164			165	(218)	162	163	/	161	148	/	147	196	/	193	173	-	173
ZY014 BV	2202			2215	/	2186	(2086)	-	(2086)	/	-	/	/	-	/	/	-	/
ZY110 Abgeleitete RZSS (brutto)	761			-	-	-	761	561	776	762	561	776	/	-	/	-	-	-
ZY111 GRV	744			-	-	-	744	534	759	744	534	759	/	-	/	-	-	-
ZY112 BAV	(339)			-	-	-	(339)	/	/	(339)	/	/	-	-	-	-	-	-
ZY113 ZÖD	180			-	-	-	180	/	190	180	/	190	-	-	-	-	-	-
ZY114 BV	(1623)			-	-	-	(1623)	/	(1677)	(1623)	/	(1677)	-	-	-	-	-	-
Eigene o. abgeleit. RZSS	1414			1148	1123	1150	1662	932	1719	1807	896	1872	1265	(1072)	1284	1260	(853)	1302
Eig. o. abgel. GRV	1358			1075	968	1082	1619	900	1676	1768	865	1832	1213	(1023)	1232	1204	(853)	1240
Eigene u. abgeleit. RZSS	1878			-	-	-	1878	1550	1886	1878	1550	1886	/	-	/	-	-	-
Eig. u. abgel. GRV	1845			-	-	-	1845	1532	1853	1845	1532	1853	/	-	/	-	-	-
ZY020 Andere eigene Renten	328			307	/	313	355	/	336	345	/	307	(155)	/	(145)	(599)	/	(671)
ZY021 AdL	(185)			/	-	/	/	-	/	/	-	/	-	-	-	-	-	-
ZY022 BSV	(1455)			(1408)	-	(1408)	/	/	/	/	/	/	-	-	-	/	-	/
ZY023 GUV	409			(388)	-	(388)	(421)	/	(428)	(450)	-	(450)	/	-	/	/	/	/
ZY028 Riester-Rente	53			55	/	56	(50)	/	(50)	(56)	/	/	/	-	/	/	/	/
ZY027 Priv. Versicherung	153			150	/	144	156	-	156	(165)	-	(165)	(115)	-	(115)	(172)	-	(172)
ZY031 Auslandsrente	(457)			(404)	/	(465)	(504)	/	(524)	(307)	-	(307)	/	/	-	/	-	/
ZY025 Sonstige Renten	/			/	/	/	/	-	/	/	-	/	/	-	/	-	-	-
ZY120 Andere abgeleit. Renten	422			-	-	-	422	/	434	422	/	434	-	-	-	-	-	-
ZY121 AdL	/			-	-	-	/	-	/	/	-	/	-	-	-	-	-	-
ZY122 BSV	/			-	-	-	/	-	/	/	-	/	-	-	-	-	-	-
ZY123 GUV	(471)			-	-	-	(471)	-	(471)	(471)	-	(471)	-	-	-	-	-	-
ZY128 Riester-Rente	/			-	-	-	/	-	/	/	-	/	-	-	-	-	-	-
ZY131 Auslandsrente	/			-	-	-	/	-	/	/	-	/	-	-	-	-	-	-
ZY125 Sonstige Renten	/			-	-	-	/	-	/	/	-	/	-	-	-	-	-	-
ZY030 Eig. Renten (ZY010+ZY020)	1165			1161	1100	1166	1169	984	1178	1127	1000	1131	1267	1047	1289	1302	(814)	1356
ZY130 Abg. Renten (ZY110+ZY120)	768			-	-	-	768	561	783	768	561	783	/	-	/	-	-	-
ZY035 Renten ins. (ZY030+ZY130)	1429			1161	1100	1166	1679	943	1738	1825	928	1889	1267	1047	1290	1302	(814)	1356

* Kantar - Public Division *

Persönliche und haushaltsbezogene Einkommen, Einkommenssummen, Abzüge und Nettoeinkommen - Anteil der Bezieher/innen

PROZENT SENKRECHT

Teilgesamtheit: Frauen ab 60 Jahren - ohne reine KLG (ohne Heimbewohner) - n e u e L ä n d e r (mit Ost-Berlin)

	+-- ALLE +--				+ V E R H E I R A T E T E +				+----- A L L E I N S T E H E N D E N A C H F A M I L I E N S T A N D -----+											
									+----- Gesamt +-----		+----- Verwitwet +-----		+----- Geschieden/Getr.lebend +-----				+----- Ledig +-----			
									+-----		+-----		+-----				+-----			
		60-u.	65 u.		60-u.	65 u.		60-u.	65 u.	60-u.	65 u.	60-u.	65 u.	60-u.	65 u.	60-u.	65 u.			
	Alle	65 J.	älter	Alle	65 J.	älter	Alle	65 J.	älter	Alle	65 J.	älter	Alle	65 J.	älter	Alle	65 J.	älter		
Basis hochger. (in Tsd.)	2516	1313	332	982	1203	170	1033	820	60	760	268	78	191	114	32	82				
Basis ungewichtet	5905	3194	685	2509	2711	270	2441	1790	95	1695	625	124	501	296	51	245				
ZY040 Erwerbs- und weitere persönliche Einkommen	18	23	72	7	13	65	5	6	58	2	30	69	13	23	67	6				
dar.: ZY041+ZY042 Erwerbseink.	16	21	67	5	12	59	4	6	54	2	26	61	12	21	62	6				
ZY043 Arbeitslosenunterst.	1	1	3	-	0	3	0	0	2	0	1	3	0	1	2	-				
ZY050 Persönliches Brutto- einkommen (ZY035+ZY040)	98	97	90	99	98	92	100	99	98	99	97	89	100	96	86	100				
ZY060 Haushaltsbez. Einkommen	27	27	27	28	25	33	24	23	24	22	30	36	28	36	42	33				
dar.: ZY061 Wohngeld	1	0	0	0	2	3	2	0	2	0	7	4	8	4	6	3				
ZY062a SH als HLU incl. GS	1	1	1	1	2	4	2	1	1	1	4	5	4	5	5	4				
ZY061a ALG II	2	1	5	0	2	13	0	1	6	0	5	17	0	6	20	1				
ZY063+ZY064 Altent./Unter.	0	0	0	0	0	1	0	0	3	0	1	-	2	-	-	-				
ZY065 Vermietung/Verpacht.	6	9	9	9	4	4	4	4	4	4	3	4	2	3	2	4				
ZY066 Zinsen	16	18	12	20	15	5	16	16	6	17	9	3	11	17	5	21				
ZY070 Bruttoeinkommen der Person (ZY050+ZY060)	99	98	95	100	100	100	100	100	99	100	100	100	100	100	100	100				
ZY080 Pers. Steuern/Sozialabg.	95	94	81	98	97	85	99	99	94	99	94	81	99	93	76	100				
ZY081 Lohn-/Einkommenst.	56	44	64	37	69	59	71	84	69	85	39	57	32	34	45	30				
ZY082 Beitr. KV	94	93	78	98	97	82	99	98	92	99	93	77	99	92	74	99				
ZY083+ZY084 Beitr. GRV/ALV	10	13	51	1	7	44	0	3	44	0	14	47	1	11	37	0				
ZY085 Beitr. Pflegevers.	95	93	79	98	97	84	99	99	94	99	94	81	99	92	74	100				
ZY090 Nettoeinkommen der Person (ZY070./ZY080)	99	98	95	100	100	100	100	100	99	100	100	100	100	100	100	100				
PY070 Bruttoeinkomm. d. Ehepart.	52	100	100	100	-	-	-	-	-	-	-	-	-	-	-	-				
PY090 Nettoeinkomm. d. Ehepart.	52	100	100	100	-	-	-	-	-	-	-	-	-	-	-	-				
HY070 Bruttoeink. d. Ehepaares/ Alleinsteh. (ZY070+PY070)	100	100	100	100	100	100	100	100	99	100	100	100	100	100	100	100				
HY090 Nettoeink. d. Ehepaares/ Alleinsteh. (ZY090+PY090)	100	100	100	100	100	100	100	100	99	100	100	100	100	100	100	100				
Wohnungseigentum/Mietfrei	47	57	68	54	35	26	37	41	45	41	22	17	25	20	12	24				

* Kantar - Public Division *

Persönliche und haushaltsbezogene Einkommen, Einkommenssummen, Abzüge und Nettoeinkommen - Betrag je Bezieher/in

EUR/MONAT

Teilgesamtheit: Frauen ab 60 Jahren - ohne reine KLG (ohne Heimbewohner) - neue Länder (mit Ost-Berlin)

	+-- ALLE +--			+ V E R H E I R A T E T E +			+----- A L L E I N S T E H E N D E N A C H F A M I L I E N S T A N D -----+									
					+----- Gesamt -----+ Verwitwet-----+ Geschieden/Getr.lebend++-----+ Ledig -----+											
			60-u.	65 u.		60-u.	65 u.		60-u.	65 u.		60-u.	65 u.		60-u.	65 u.
	Alle	65 J.	älter	Alle	65 J.	älter	Alle	65 J.	älter	Alle	65 J.	älter	Alle	65 J.	älter	
Basis hochger. (in Tsd.)	2516	1313	332	982	1203	170	1033	820	60	760	268	78	191	114	32	82
Basis ungewichtet	5905	3194	685	2509	2711	270	2441	1790	95	1695	625	124	501	296	51	245
ZY040 Erwerbs- und weitere persönliche Einkommen	1774	1807	2105	786	1709	2136	727	1670	2256	521	1725	2094	941	1738	2046	(355)
dar.: ZY041+ZY042 Erwerbseink.	1907	1959	2207	908	1807	2251	748	1812	2370	(509)	1818	2230	970	1764	2105	(355)
ZY043 Arbeitslosenunterst.	(700)	(599)	(599)	-	/	/	/	/	/	/	/	/	/	/	/	-
ZY050 Persönliches Brutto- einkommen (ZY035+ZY040)	1578	1376	1926	1207	1795	2010	1762	1921	2198	1900	1525	1909	1385	1493	1863	1370
ZY060 Haushaltsbez. Einkommen	197	176	272	145	222	371	189	204	(213)	204	254	418	168	237	(442)	138
dar.: ZY061 Wohngeld	90	/	/	/	89	/	73	/	/	/	73	/	72	(115)	/	/
ZY062a SH als HLU incl. GS	344	(352)	/	(378)	340	(259)	367	(507)	/	(536)	(270)	/	(256)	(225)	/	(230)
ZY061a ALG II	477	(263)	(262)	/	622	632	/	/	/	/	(663)	(671)	/	(690)	(719)	/
ZY063+ZY064 Altent./Unter.	(238)	/	/	/	(265)	/	(290)	/	/	/	/	-	/	-	-	-
ZY065 Vermietung/Verpacht.	333	320	517	249	365	(227)	387	389	/	405	(329)	/	(379)	(218)	/	(212)
ZY066 Zinsen	82	65	51	67	105	(107)	105	108	/	107	93	/	99	99	/	96
ZY070 Bruttoeinkommen der Person (ZY050+ZY060)	1607	1404	1911	1241	1824	1972	1800	1957	2226	1936	1552	1855	1429	1513	1783	1410
ZY080 Pers. Steuern/Sozialabg.	271	262	622	162	281	606	235	278	611	253	290	594	188	275	624	173
ZY081 Lohn-/Einkommenst.	121	162	334	63	92	352	56	70	331	53	196	338	91	200	(455)	51
ZY082 Beitr. KV	130	116	173	101	145	177	140	152	183	150	128	172	114	128	175	115
ZY083+ZY084 Beitr. GRV/ALV	256	247	246	(290)	275	278	/	281	286	/	271	270	/	(276)	(284)	/
ZY085 Beitr. Pflegevers.	45	37	39	36	53	44	54	58	51	58	41	39	41	43	42	44
ZY090 Nettoeinkommen der Person (ZY070./ZY080)	1346	1155	1382	1082	1552	1456	1567	1682	1646	1684	1280	1372	1243	1258	1310	1237
PY070 Bruttoeinkomm. d. Ehepart.	1836	1836	2288	1684	-	-	-	-	-	-	-	-	-	-	-	-
PY090 Nettoeinkomm. d. Ehepart.	1521	1521	1700	1461	-	-	-	-	-	-	-	-	-	-	-	-
HY070 Bruttoeink. d. Ehepaares/ Alleinsteh. (ZY070+PY070)	2551	3216	4089	2921	1824	1972	1800	1957	2226	1936	1552	1855	1429	1513	1783	1410
HY090 Nettoeink. d. Ehepaares/ Alleinsteh. (ZY090+PY090)	2128	2655	3000	2539	1552	1456	1567	1682	1646	1684	1280	1372	1243	1258	1310	1237

* Kantar - Public Division *

Brutto-Einkommen aus Regel- und Zusatzsicherung (einschl. KLG) und aus anderen Renten - Anteil der Bezieher/innen

PROZENT SENKRECHT

Teilgesamtheit: Männer und Frauen ab 65 Jahren (ohne Heimbewohner) - neue Länder (mit Ost-Berlin)

	+-- alle +--	+-- LETZTE / HEUTIGE BERUFLICHE STELLUNG ("Alle" einschl. nie erwerbstätig und K.A. zur beruflichen Stellung) +-----+											
		+-----+ M ä n n e r +-----+						+-----+ F r a u e n +-----+					
		Alle	Arbeiter	An- gestellte	Beamte/ Ber.-Sold	Selbst- ständige	Mit- helfende	Alle	Arbeiter	An- gestellte	Beamte/ Ber.-Sold	Selbst- ständige	Mit- helfende
Basis hochger. (in Tsd.)	3538	1523	667	650	43	151	1	2015	626	1247	23	74	21
Basis ungewichtet	8882	3932	1682	1715	129	374	4	4950	1518	3077	70	180	53
ZY010 Eigene RZSS (brutto)	98	98	98	98	95	94	[100]	98	99	99	87	89	96
ZY011 GRV insgesamt	97	97	98	98	75	94	[100]	98	99	99	58	88	96
ZY015 reine KLG	-	-	-	-	-	-	-	-	-	-	-	-	-
ZY016 GRV o. r. KLG	97	97	98	98	75	94	[100]	98	99	99	58	88	96
ZY012 BAV	5	7	5	10	2	5	[34]	3	2	4	-	3	-
ZY013 ZÖD	12	10	3	20	2	1	-	14	2	22	-	1	-
ZY014 BV	2	2	-	0	75	1	-	1	0	-	87	-	-
ZY110 Abgeleitete RZSS (brutto)	26	11	12	11	7	6	[21]	36	43	35	6	23	49
ZY111 GRV	25	11	12	11	7	6	[21]	36	43	34	3	23	49
ZY112 BAV	0	-	-	-	-	-	-	0	0	0	-	-	-
ZY113 ZÖD	1	-	-	-	-	-	-	1	0	1	-	1	-
ZY114 BV	0	-	-	-	-	-	-	0	0	0	2	1	-
Eigene o. abgeleit. RZSS	98	98	99	98	95	94	[100]	98	99	99	89	90	96
Eig. o. abgel. GRV	98	97	99	98	76	94	[100]	98	99	99	58	90	96
Eigene u. abgeleit. RZSS	25	11	12	11	7	6	[21]	36	43	34	4	22	49
Eig. u. abgel. GRV	25	11	12	11	6	6	[21]	36	42	34	3	21	49
ZY020 Andere eigene Renten	7	10	9	10	2	18	-	5	3	5	5	13	5
ZY021 AdL	0	1	0	0	-	2	-	0	0	0	-	-	5
ZY022 BSV	1	1	-	1	1	5	-	0	-	0	-	6	-
ZY023 GUV	2	3	3	2	-	3	-	1	1	1	-	1	-
ZY028 Riester-Rente	2	3	3	3	1	1	-	1	1	2	5	1	-
ZY027 Priv. Versicherung	2	3	1	3	-	8	-	2	1	2	-	5	-
ZY031 Auslandsrente	1	1	1	1	-	1	-	1	0	1	-	1	-
ZY025 Sonstige Renten	0	0	0	1	1	0	-	0	-	0	-	-	-
ZY120 Andere abgeleit. Renten	1	-	-	-	-	-	-	1	1	1	-	-	3
ZY121 AdL	0	-	-	-	-	-	-	0	0	0	-	-	3
ZY122 BSV	0	-	-	-	-	-	-	0	-	0	-	-	-
ZY123 GUV	0	-	-	-	-	-	-	0	1	0	-	-	-
ZY128 Riester-Rente	0	-	-	-	-	-	-	0	-	0	-	-	-
ZY131 Auslandsrente	0	-	-	-	-	-	-	0	0	0	-	-	-
ZY125 Sonstige Renten	0	-	-	-	-	-	-	0	0	0	-	-	-
ZY030 Eig. Renten (ZY010+ZY020)	98	98	99	98	95	95	[100]	98	99	99	87	90	98
ZY130 Abg. Renten (ZY110+ZY120)	26	11	12	11	7	6	[21]	37	43	35	6	23	52
ZY035 Renten ins. (ZY030+ZY130)	98	98	99	98	95	95	[100]	99	99	99	89	92	98

* Kantar - Public Division *

Brutto-Einkommen aus Regel- und Zusatzsicherung (einschl. KLG) und aus anderen Renten - Betrag je Bezieher/in

EUR/MONAT

Teilgesamtheit: Männer und Frauen ab 65 Jahren (ohne Heimbewohner) - neue Länder (mit Ost-Berlin)

	+-- alle +--	LETZTE / HEUTIGE BERUFLICHE STELLUNG ("Alle" einschl. nie erwerbstätig und K.A. zur beruflichen Stellung) -----+												
		M ä n n e r -----+							F r a u e n -----+					
		Alle	Arbeiter	An- gestellte	Beamte/ Ber.-Sold	Selbst- ständige	Mit- helfende	Alle	Arbeiter	An- gestellte	Beamte/ Ber.-Sold	Selbst- ständige	Mit- helfende	
Basis hochger. (in Tsd.)	3538	1523	667	650	43	151	1	2015	626	1247	23	74	21	
Basis ungewichtet	8882	3932	1682	1715	129	374	4	4950	1518	3077	70	180	53	
ZY010 Eigene RZSS (brutto)	1302	1493	1269	1754	2705	1046	/	1158	966	1255	2686	903	791	
ZY011 GRV insgesamt	1232	1395	1257	1644	1084	1014	/	1110	958	1209	856	899	791	
ZY015 reine KLG	-	-	-	-	-	-	-	-	-	-	-	-	-	
ZY016 GRV o. r. KLG	1232	1395	1257	1644	1084	1014	/	1110	958	1209	856	899	791	
ZY012 BAV	365	461	153	616	/	(418)	/	207	(114)	222	-	/	-	
ZY013 ZÖD	176	203	131	213	/	/	-	162	(122)	164	-	/	-	
ZY014 BV	2237	2277	-	/	2304	/	-	2174	/	-	2124	-	-	
ZY110 Abgeleitete RZSS (brutto)	719	469	459	467	/	(613)	/	776	761	774	/	837	(757)	
ZY111 GRV	705	469	459	467	/	(613)	/	759	756	759	/	794	(757)	
ZY112 BAV	/	-	-	-	-	-	-	/	/	/	-	-	-	
ZY113 ZÖD	190	-	-	-	-	-	-	190	/	(172)	-	/	-	
ZY114 BV	(1677)	-	-	-	-	-	-	(1677)	/	/	/	/	-	
Eigene o. abgeleit. RZSS	1487	1546	1326	1806	2739	1087	/	1443	1293	1525	2723	1103	1175	
Eig. o. abgel. GRV	1414	1448	1314	1696	1112	1055	/	1389	1283	1473	892	1084	1175	
Eigene u. abgeleit. RZSS	1910	2012	1813	2230	/	(1902)	/	1886	1726	1999	/	1684	(1583)	
Eig. u. abgel. GRV	1873	1960	1803	2157	/	(1887)	/	1853	1720	1951	/	1649	(1583)	
ZY020 Andere eigene Renten	381	417	261	390	/	815	-	323	157	294	/	(853)	/	
ZY021 AdL	169	(162)	/	/	-	/	-	(185)	/	/	-	-	/	
ZY022 BSV	1512	1608	-	(1573)	/	(1669)	-	(1359)	-	/	-	(1440)	-	
ZY023 GUV	454	469	493	438	-	/	-	414	/	(406)	-	/	-	
ZY028 Riester-Rente	58	61	51	70	/	/	-	54	(41)	56	/	/	-	
ZY027 Priv. Versicherung	225	285	(168)	257	-	413	-	150	(99)	149	-	(231)	-	
ZY031 Auslandsrente	482	468	(220)	(541)	-	/	-	(498)	/	(621)	-	/	-	
ZY025 Sonstige Renten	(252)	(267)	/	/	/	/	-	/	-	/	-	-	-	
ZY120 Andere abgeleit. Renten	434	-	-	-	-	-	-	434	(502)	(374)	-	-	/	
ZY121 AdL	/	-	-	-	-	-	-	/	/	/	-	-	/	
ZY122 BSV	/	-	-	-	-	-	-	/	-	/	-	-	-	
ZY123 GUV	(471)	-	-	-	-	-	-	(471)	/	(475)	-	-	-	
ZY128 Riester-Rente	/	-	-	-	-	-	-	/	-	/	-	-	-	
ZY131 Auslandsrente	/	-	-	-	-	-	-	/	/	/	-	-	-	
ZY125 Sonstige Renten	/	-	-	-	-	-	-	/	/	/	-	-	-	
ZY030 Eig. Renten (ZY010+ZY020)	1327	1533	1291	1793	2711	1193	/	1172	971	1268	2688	1011	807	
ZY130 Abg. Renten (ZY110+ZY120)	725	469	459	467	/	(613)	/	783	770	780	/	837	(751)	
ZY035 Renten ins. (ZY030+ZY130)	1514	1586	1348	1845	2745	1234	/	1460	1303	1541	2726	1206	1204	

* Kantar - Public Division *

Persönliche und haushaltsbezogene Einkommen, Einkommenssummen, Abzüge und Nettoeinkommen - Anteil der Bezieher/innen

PROZENT SENKRECHT

Teilgesamtheit: Männer und Frauen ab 65 Jahren (ohne Heimbewohner) - neue Länder (mit Ost-Berlin)

	+-- alle +--	+- LETZTE / HEUTIGE BERUFLICHE STELLUNG ("Alle" einschl. nie erwerbstätig und K.A. zur beruflichen Stellung) -----+											
		+----- M ä n n e r -----+							+----- F r a u e n -----+				
		Alle	Arbeiter	An- gestellte	Beamte/ Ber.-Sold	Selbst- ständige	Mit- helfende	Alle	Arbeiter	An- gestellte	Beamte/ Ber.-Sold	Selbst- ständige	Mit- helfende
Basis hochger. (in Tsd.)	3538	1523	667	650	43	151	1	2015	626	1247	23	74	21
Basis ungewichtet	8882	3932	1682	1715	129	374	4	4950	1518	3077	70	180	53
ZY040 Erwerbs- und weitere persönliche Einkommen	8	12	9	10	11	35	-	6	4	6	13	24	5
dar.: ZY041+ZY042 Erwerbseink.	7	11	7	9	11	34	-	5	3	4	12	23	5
ZY043 Arbeitslosenunterst.	0	0	-	0	-	-	-	0	-	0	-	-	-
ZY050 Persönliches Brutto- einkommen (ZY035+ZY040)	99	100	100	100	100	99	[100]	99	99	100	100	96	98
ZY060 Haushaltsbez. Einkommen	26	27	20	33	30	35	[83]	26	19	28	41	44	35
dar.: ZY061 Wohngeld	1	1	1	0	-	2	-	1	2	1	-	1	-
ZY062a SH als HLU incl. GS	1	1	2	1	-	2	-	1	1	1	-	5	2
ZY061a ALG II	0	1	1	0	-	0	-	0	0	0	-	1	-
ZY063+ZY064 Altent./Unter.	0	0	0	0	-	0	-	0	0	0	-	1	-
ZY065 Vermietung/Verpacht.	7	8	6	8	13	17	[55]	6	4	6	21	20	7
ZY066 Zinsen	18	17	11	24	15	16	[61]	18	11	21	28	23	29
ZY070 Bruttoeinkommen der Person (ZY050+ZY060)	100	100	100	100	100	100	[100]	100	100	100	100	99	98
ZY080 Pers. Steuern/Sozialabg.	99	99	99	99	100	99	[100]	99	98	99	100	96	98
ZY081 Lohn-/Einkommenst.	51	46	30	61	84	43	[55]	55	43	61	100	50	30
ZY082 Beitr. KV	99	99	99	99	96	98	[100]	98	98	99	97	93	98
ZY083+ZY084 Beitr. GRV/ALV	1	1	1	1	-	-	-	0	0	1	-	-	-
ZY085 Beitr. Pflegevers.	99	99	99	99	100	99	[100]	98	98	99	100	95	98
ZY090 Nettoeinkommen der Person (ZY070./ZY080)	100	100	100	100	100	100	[100]	100	100	100	100	99	98
PY070 Bruttoeinkomm. d. Ehepart.	59	74	71	76	74	76	[51]	49	45	50	84	60	47
PY090 Nettoeinkomm. d. Ehepart.	59	74	71	76	72	76	[51]	49	45	50	84	60	47
HY070 Bruttoeink. d. Ehepaares/ Alleinsteh. (ZY070+PY070)	100	100	100	100	100	100	[100]	100	100	100	100	100	100
HY090 Nettoeink. d. Ehepaares/ Alleinsteh. (ZY090+PY090)	100	100	100	100	100	100	[100]	100	100	100	100	100	100
Wohnungseigentum/Mietfrei	48	51	48	49	58	68	[21]	45	42	45	70	66	76

* Kantar - Public Division *

Persönliche und haushaltsbezogene Einkommen, Einkommenssummen, Abzüge und Nettoeinkommen - Betrag je Bezieher/in

EUR/MONAT

Teilgesamtheit: Männer und Frauen ab 65 Jahren (ohne Heimbewohner) - neue Länder (mit Ost-Berlin)

	+-- alle ---+	+-- LETZTE / HEUTIGE BERUFLICHE STELLUNG ("Alle" einschl. nie erwerbstätig und K.A. zur beruflichen Stellung) -----+												
		+----- M ä n n e r -----+							+----- F r a u e n -----+					
		Alle	Arbeiter	An- gestellte	Beamte/ Ber.-Sold	Selbst- ständige	Mit- helfende	Alle	Arbeiter	An- gestellte	Beamte/ Ber.-Sold	Selbst- ständige	Mit- helfende	
Basis hochger. (in Tsd.)	3538	1523	667	650	43	151	1	2015	626	1247	23	74	21	
Basis ungewichtet	8882	3932	1682	1715	129	374	4	4950	1518	3077	70	180	53	
ZY040 Erwerbs- und weitere persönliche Einkommen	980	1123	644	1340	(2479)	1269	-	762	564	735	/	753	/	
dar.: ZY041+ZY042 Erwerbseink.	1050	1171	679	1395	(2479)	1289	-	837	625	811	/	745	/	
ZY043 Arbeitslosenunterst.	/	/	-	/	-	-	-	/	-	/	-	-	-	
ZY050 Persönliches Brutto- einkommen (ZY035+ZY040)	1577	1690	1389	1942	2861	1634	/	1492	1320	1571	2854	1333	1223	
ZY060 Haushaltsbez. Einkommen	179	195	136	165	216	456	/	166	144	154	(226)	347	(82)	
dar.: ZY061 Wohngeld	79	(80)	(87)	/	-	/	-	78	78	(81)	-	/	-	
ZY062a SH als HLU incl. GS	371	373	(281)	(423)	-	/	-	370	(300)	(369)	-	/	/	
ZY061a ALG II	355	(324)	(282)	/	-	/	-	/	/	/	-	/	-	
ZY063+ZY064 Altent./Unter.	(238)	/	/	/	-	/	-	(266)	/	/	-	/	-	
ZY065 Vermietung/Verpacht.	313	332	151	320	(312)	637	/	293	177	296	(324)	491	/	
ZY066 Zinsen	82	79	58	79	(101)	127	/	85	89	85	(70)	90	(39)	
ZY070 Bruttoeinkommen der Person (ZY050+ZY060)	1618	1737	1412	1991	2925	1775	/	1528	1341	1611	2948	1445	1252	
ZY080 Pers. Steuern/Sozialabg.	219	245	168	286	524	335	/	199	160	210	599	248	143	
ZY081 Lohn-/Einkommenst.	81	118	44	110	358	262	/	59	34	56	359	114	(28)	
ZY082 Beitr. KV	129	138	111	156	189	174	/	121	104	127	203	147	97	
ZY083+ZY084 Beitr. GRV/ALV	296	314	(215)	(386)	-	-	-	(266)	/	(279)	-	-	-	
ZY085 Beitr. Pflegevers.	47	49	42	57	41	52	/	45	40	48	43	47	37	
ZY090 Nettoeinkommen der Person (ZY070./ZY080)	1401	1494	1246	1708	2401	1445	/	1331	1184	1402	2349	1206	1109	
PY070 Bruttoeinkomm. d. Ehepart.	1488	1316	1154	1426	1550	1461	/	1684	1451	1755	2355	2014	(1221)	
PY090 Nettoeinkomm. d. Ehepart.	1277	1116	1003	1203	1208	1197	/	1461	1282	1523	1876	1686	(1045)	
HY070 Bruttoeink. d. Ehepaares/ Alleinsteh. (ZY070+PY070)	2501	2705	2236	3067	4068	2881	/	2346	1987	2478	4932	2651	1797	
HY090 Nettoeink. d. Ehepaares/ Alleinsteh. (ZY090+PY090)	2159	2315	1962	2615	3277	2349	/	2041	1754	2155	3929	2211	1575	

* Kantar - Public Division *

Brutto-Einkommen aus Regel- und Zusatzsicherung (einschl. KLG) und aus anderen Renten - Anteil der Bezieher/innen

PROZENT SENKRECHT

Teilgesamtheit: Männer und Frauen ab 65 Jahren - verheiratet (ohne Heimbewohner) - neue Länder (mit Ost-Berlin)

	+-- alle +--	+-- LETZTE / HEUTIGE BERUFLICHE STELLUNG ("Alle" einschl. nie erwerbstätig und K.A. zur beruflichen Stellung) +-----+												
		+-----+ M ä n n e r +-----+							+-----+ F r a u e n +-----+					
		Alle	Arbeiter	An- gestellte	Beamte/ Ber.-Sold	Selbst- ständige	Mit- helfende	Alle	Arbeiter	An- gestellte	Beamte/ Ber.-Sold	Selbst- ständige	Mit- helfende	
Basis hochger. (in Tsd.)	2111	1130	480	494	32	116	1	982	280	617	19	45	10	
Basis ungewichtet	5407	2898	1197	1297	97	286	2	2509	709	1587	49	114	26	
ZY010 Eigene RZSS (brutto)	98	98	99	98	96	94	[100]	98	98	99	90	86	(95)	
ZY011 GRV insgesamt	97	97	99	98	79	94	[100]	97	98	99	59	85	(95)	
ZY015 reine KLG	-	-	-	-	-	-	-	-	-	-	-	-	-	
ZY016 GRV o. r. KLG	97	97	99	98	79	94	[100]	97	98	99	59	85	(95)	
ZY012 BAV	5	7	6	9	1	5	[66]	4	2	5	-	4	-	
ZY013 ZÖD	13	10	3	20	2	1	-	16	2	24	-	1	-	
ZY014 BV	2	2	-	0	78	-	-	2	0	-	90	-	-	
ZY110 Abgeleitete RZSS (brutto)	-	-	-	-	-	-	-	-	-	-	-	-	-	
ZY111 GRV	-	-	-	-	-	-	-	-	-	-	-	-	-	
ZY112 BAV	-	-	-	-	-	-	-	-	-	-	-	-	-	
ZY113 ZÖD	-	-	-	-	-	-	-	-	-	-	-	-	-	
ZY114 BV	-	-	-	-	-	-	-	-	-	-	-	-	-	
Eigene o. abgeleit. RZSS	98	98	99	98	96	94	[100]	98	98	99	90	86	(95)	
Eig. o. abgel. GRV	97	97	99	98	79	94	[100]	97	98	99	59	85	(95)	
Eigene u. abgeleit. RZSS	-	-	-	-	-	-	-	-	-	-	-	-	-	
Eig. u. abgel. GRV	-	-	-	-	-	-	-	-	-	-	-	-	-	
ZY020 Andere eigene Renten	8	10	9	10	2	19	-	5	3	6	5	15	(9)	
ZY021 AdL	1	1	1	0	-	2	-	0	0	0	-	-	(9)	
ZY022 BSV	1	1	-	1	1	6	-	1	-	0	-	9	-	
ZY023 GUV	2	2	3	2	-	2	-	1	-	1	-	-	-	
ZY028 Riester-Rente	2	3	3	3	1	0	-	2	2	2	5	1	-	
ZY027 Priv. Versicherung	2	3	1	3	-	9	-	2	1	2	-	5	-	
ZY031 Auslandsrente	1	1	1	1	-	1	-	1	1	0	-	-	-	
ZY025 Sonstige Renten	0	0	0	0	-	0	-	0	-	0	-	-	-	
ZY120 Andere abgeleit. Renten	-	-	-	-	-	-	-	-	-	-	-	-	-	
ZY121 AdL	-	-	-	-	-	-	-	-	-	-	-	-	-	
ZY122 BSV	-	-	-	-	-	-	-	-	-	-	-	-	-	
ZY123 GUV	-	-	-	-	-	-	-	-	-	-	-	-	-	
ZY128 Riester-Rente	-	-	-	-	-	-	-	-	-	-	-	-	-	
ZY131 Auslandsrente	-	-	-	-	-	-	-	-	-	-	-	-	-	
ZY125 Sonstige Renten	-	-	-	-	-	-	-	-	-	-	-	-	-	
ZY030 Eig. Renten (ZY010+ZY020)	98	98	99	98	96	95	[100]	98	98	99	90	87	(95)	
ZY130 Abg. Renten (ZY110+ZY120)	-	-	-	-	-	-	-	-	-	-	-	-	-	
ZY035 Renten ins. (ZY030+ZY130)	98	98	99	98	96	95	[100]	98	98	99	90	87	(95)	

* Kantar - Public Division *

Brutto-Einkommen aus Regel- und Zusatzsicherung (einschl. KLG) und aus anderen Renten - Betrag je Bezieher/in

EUR/MONAT

Teilgesamtheit: Männer und Frauen ab 65 Jahren - verheiratet (ohne Heimbewohner) - neue Länder (mit Ost-Berlin)

	+-- alle +--	+-- LETZTE / HEUTIGE BERUFLICHE STELLUNG ("Alle" einschl. nie erwerbstätig und K.A. zur beruflichen Stellung) +-----+											
		+-----+ M ä n n e r +-----+							+-----+ F r a u e n +-----+				
		Alle	Arbeiter	An- gestellte	Beamte/ Ber.-Sold	Selbst- ständige	Mit- helfende	Alle	Arbeiter	An- gestellte	Beamte/ Ber.-Sold	Selbst- ständige	Mit- helfende
Basis hochger. (in Tsd.)	2111	1130	480	494	32	116	1	982	280	617	19	45	10
Basis ungewichtet	5407	2898	1197	1297	97	286	2	2509	709	1587	49	114	26
ZY010 Eigene RZSS (brutto)	1339	1502	1269	1762	2688	1064	/	1150	935	1231	2693	899	(746)
ZY011 GRV insgesamt	1255	1404	1256	1659	1015	1036	/	1082	919	1182	(853)	894	(746)
ZY015 reine KLG	-	-	-	-	-	-	-	-	-	-	-	-	-
ZY016 GRV o. r. KLG	1255	1404	1256	1659	1015	1036	/	1082	919	1182	(853)	894	(746)
ZY012 BAV	377	461	155	639	/	(510)	/	193	(126)	200	-	/	-
ZY013 ZÖD	178	199	130	210	/	/	-	162	(138)	164	-	/	-
ZY014 BV	2215	2236	-	/	2246	-	-	2186	/	-	2129	-	-
ZY110 Abgeleitete RZSS (brutto)	-	-	-	-	-	-	-	-	-	-	-	-	-
ZY111 GRV	-	-	-	-	-	-	-	-	-	-	-	-	-
ZY112 BAV	-	-	-	-	-	-	-	-	-	-	-	-	-
ZY113 ZÖD	-	-	-	-	-	-	-	-	-	-	-	-	-
ZY114 BV	-	-	-	-	-	-	-	-	-	-	-	-	-
Eigene o. abgeleit. RZSS	1339	1502	1269	1762	2688	1064	/	1150	935	1231	2693	899	(746)
Eig. o. abgel. GRV	1255	1404	1256	1659	1015	1036	/	1082	919	1182	(853)	894	(746)
Eigene u. abgeleit. RZSS	-	-	-	-	-	-	-	-	-	-	-	-	-
Eig. u. abgel. GRV	-	-	-	-	-	-	-	-	-	-	-	-	-
ZY020 Andere eigene Renten	388	423	228	380	/	905	-	313	(64)	249	/	(1046)	/
ZY021 AdL	(145)	(147)	/	/	-	/	-	/	/	/	-	-	/
ZY022 BSV	1498	1545	-	(1387)	/	(1687)	-	(1408)	-	/	-	(1502)	-
ZY023 GUV	442	452	465	(423)	-	/	-	(388)	-	(388)	-	-	-
ZY028 Riester-Rente	58	59	53	66	/	/	-	56	(41)	(59)	/	/	-
ZY027 Priv. Versicherung	234	280	(154)	219	-	(444)	-	144	/	138	-	/	-
ZY031 Auslandsrente	515	(543)	/	(638)	-	/	-	(465)	/	/	-	-	-
ZY025 Sonstige Renten	/	/	/	/	-	/	-	/	-	/	-	-	-
ZY120 Andere abgeleit. Renten	-	-	-	-	-	-	-	-	-	-	-	-	-
ZY121 AdL	-	-	-	-	-	-	-	-	-	-	-	-	-
ZY122 BSV	-	-	-	-	-	-	-	-	-	-	-	-	-
ZY123 GUV	-	-	-	-	-	-	-	-	-	-	-	-	-
ZY128 Riester-Rente	-	-	-	-	-	-	-	-	-	-	-	-	-
ZY131 Auslandsrente	-	-	-	-	-	-	-	-	-	-	-	-	-
ZY125 Sonstige Renten	-	-	-	-	-	-	-	-	-	-	-	-	-
ZY030 Eig. Renten (ZY010+ZY020)	1368	1543	1289	1798	2691	1230	/	1166	937	1243	2696	1063	(783)
ZY130 Abg. Renten (ZY110+ZY120)	-	-	-	-	-	-	-	-	-	-	-	-	-
ZY035 Renten ins. (ZY030+ZY130)	1368	1543	1289	1798	2691	1230	/	1166	937	1243	2696	1063	(783)

* Kantar - Public Division *

Persönliche und haushaltsbezogene Einkommen, Einkommenssummen, Abzüge und Nettoeinkommen - Anteil der Bezieher/innen

PROZENT SENKRECHT

Teilgesamtheit: Männer und Frauen ab 65 Jahren - verheiratet (ohne Heimbewohner) - neue Länder (mit Ost-Berlin)

	+-- alle +--	LETZTE / HEUTIGE BERUFLICHE STELLUNG ("Alle" einschl. nie erwerbstätig und K.A. zur beruflichen Stellung) -----+												
		M ä n n e r -----+							F r a u e n -----+					
		Alle	Arbeiter	An- gestellte	Beamte/ Ber.-Sold	Selbst- ständige	Mit- helfende	Alle	Arbeiter	An- gestellte	Beamte/ Ber.-Sold	Selbst- ständige	Mit- helfende	
Basis hochger. (in Tsd.)	2111	1130	480	494	32	116	1	982	280	617	19	45	10	
Basis ungewichtet	5407	2898	1197	1297	97	286	2	2509	709	1587	49	114	26	
ZY040 Erwerbs- und weitere persönliche Einkommen	10	12	9	11	9	36	-	7	6	6	12	26	(8)	
dar.: ZY041+ZY042 Erwerbseink.	9	11	8	10	9	34	-	5	4	4	10	26	(8)	
ZY043 Arbeitslosenunterst.	0	0	-	0	-	-	-	-	-	-	-	-	-	
ZY050 Persönliches Brutto- einkommen (ZY035+ZY040)	100	100	100	100	100	99	[100]	99	99	100	100	94	(95)	
ZY060 Haushaltsbez. Einkommen	28	28	21	33	26	34	[66]	28	19	30	44	44	(28)	
dar.: ZY061 Wohngeld	0	0	0	-	-	0	-	0	0	0	-	-	-	
ZY062a SH als HLU incl. GS	1	1	2	1	-	1	-	1	1	0	-	2	-	
ZY061a ALG II	0	1	1	0	-	-	-	0	0	0	-	-	-	
ZY063+ZY064 Altent./Unter.	0	0	0	0	-	0	-	0	-	0	-	-	-	
ZY065 Vermietung/Verpacht.	9	9	6	9	16	18	[66]	9	6	8	25	26	(9)	
ZY066 Zinsen	19	18	12	24	12	18	[66]	20	12	22	29	27	(19)	
ZY070 Bruttoeinkommen der Person (ZY050+ZY060)	100	100	100	100	100	100	[100]	100	99	100	100	99	(95)	
ZY080 Pers. Steuern/Sozialabg.	99	99	99	99	100	99	[100]	98	97	99	100	94	(95)	
ZY081 Lohn-/Einkommenst.	38	39	20	56	81	41	[66]	37	15	46	100	48	-	
ZY082 Beitr. KV	98	99	99	99	96	97	[100]	98	97	99	97	90	(95)	
ZY083+ZY084 Beitr. GRV/ALV	1	1	1	1	-	-	-	1	0	1	-	-	-	
ZY085 Beitr. Pflegevers.	99	99	99	99	100	99	[100]	98	97	99	100	92	(95)	
ZY090 Nettoeinkommen der Person (ZY070./ZY080)	100	100	100	100	100	100	[100]	100	99	100	100	99	(95)	
PY070 Bruttoeinkomm. d. Ehepart.	100	99	99	99	98	99	[100]	100	100	100	100	100	(100)	
PY090 Nettoeinkomm. d. Ehepart.	100	99	99	99	96	99	[100]	100	100	100	100	100	(100)	
HY070 Bruttoeink. d. Ehepaares/ Alleinsteh. (ZY070+PY070)	100	100	100	100	100	100	[100]	100	100	100	100	100	(100)	
HY090 Nettoeink. d. Ehepaares/ Alleinsteh. (ZY090+PY090)	100	100	100	100	100	100	[100]	100	100	100	100	100	(100)	
Wohnungseigentum/Mietfrei	55	56	53	55	64	74	-	54	49	54	75	70	(92)	

* Kantar - Public Division *

Persönliche und haushaltsbezogene Einkommen, Einkommenssummen, Abzüge und Nettoeinkommen - Betrag je Bezieher/in

EUR/MONAT

Teilgesamtheit: Männer und Frauen ab 65 Jahren - verheiratet (ohne Heimbewohner) - neue Länder (mit Ost-Berlin)

	+-- alle ---+	+-- LETZTE / HEUTIGE BERUFLICHE STELLUNG ("Alle" einschl. nie erwerbstätig und K.A. zur beruflichen Stellung) -----+												
		+----- M ä n n e r -----+							+----- F r a u e n -----+					
		Alle	Arbeiter	An- gestellte	Beamte/ Ber.-Sold	Selbst- ständige	Mit- helfende	Alle	Arbeiter	An- gestellte	Beamte/ Ber.-Sold	Selbst- ständige	Mit- helfende	
Basis hochger. (in Tsd.)	2111	1130	480	494	32	116	1	982	280	617	19	45	10	
Basis ungewichtet	5407	2898	1197	1297	97	286	2	2509	709	1587	49	114	26	
ZY040 Erwerbs- und weitere persönliche Einkommen	1063	1198	608	1442	/	1406	-	786	437	787	/	(771)	/	
dar.: ZY041+ZY042 Erwerbseink.	1167	1273	651	1534	/	1437	-	908	(480)	933	/	(761)	/	
ZY043 Arbeitslosenunterst.	/	/	-	/	-	-	-	-	-	-	-	-	-	
ZY050 Persönliches Brutto- einkommen (ZY035+ZY040)	1453	1667	1333	1922	2822	1680	/	1207	955	1281	2812	1203	(821)	
ZY060 Haushaltsbez. Einkommen	151	156	105	135	(173)	360	/	145	102	132	(230)	331	/	
dar.: ZY061 Wohngeld	/	/	/	-	-	/	-	/	/	/	-	-	-	
ZY062a SH als HLU incl. GS	358	(344)	(266)	/	-	/	-	(378)	/	/	-	/	-	
ZY061a ALG II	(222)	(215)	/	/	-	-	-	/	/	/	-	-	-	
ZY063+ZY064 Altent./Unter.	/	/	/	/	-	/	-	/	-	/	-	-	-	
ZY065 Vermietung/Verpacht.	258	266	104	273	(195)	502	/	249	140	248	(325)	(382)	/	
ZY066 Zinsen	66	65	53	62	(111)	107	/	67	62	67	(55)	105	/	
ZY070 Bruttoeinkommen der Person (ZY050+ZY060)	1491	1707	1355	1963	2868	1792	/	1241	971	1319	2914	1290	(849)	
ZY080 Pers. Steuern/Sozialabg.	203	239	157	279	481	345	/	162	111	167	581	244	(89)	
ZY081 Lohn-/Einkommenst.	98	127	39	114	326	276	/	63	29	46	342	109	-	
ZY082 Beitr. KV	120	137	107	154	183	181	/	101	77	105	203	152	(64)	
ZY083+ZY084 Beitr. GRV/ALV	327	(346)	/	(410)	-	-	-	(290)	/	/	-	-	-	
ZY085 Beitr. Pflegevers.	43	48	40	56	41	54	/	36	30	39	43	43	(25)	
ZY090 Nettoeinkommen der Person (ZY070./ZY080)	1290	1470	1199	1685	2387	1453	/	1082	862	1153	2333	1058	(761)	
PY070 Bruttoeinkomm. d. Ehepart.	1488	1316	1154	1426	1550	1461	/	1684	1451	1755	2355	2014	(1221)	
PY090 Nettoeinkomm. d. Ehepart.	1277	1116	1003	1203	1208	1197	/	1461	1282	1523	1876	1686	(1045)	
HY070 Bruttoeink. d. Ehepaares/ Alleinsteh. (ZY070+PY070)	2970	3012	2501	3379	4389	3237	/	2921	2416	3072	5269	3291	(2029)	
HY090 Nettoeink. d. Ehepaares/ Alleinsteh. (ZY090+PY090)	2559	2577	2195	2880	3552	2634	/	2539	2139	2674	4209	2727	(1769)	

* Kantar - Public Division *

PROZENT SENKRECHT

Brutto-Einkommen aus Regel- und Zusatzsicherung (einschl. KLG) und aus anderen Renten - Anteil der Bezieher/innen

Teilgesamtheit: Verheiratete Männer ab 65 Jahren, deren Ehefrau ein eigenes Einkommen bezieht (ohne Heimbewohner) - neue Länder (mit Ost-Berlin)

	+-- alle +--	+-- LETZTE / HEUTIGE BERUFLICHE STELLUNG ("Alle" einschl. nie erwerbstätig und K.A. zur beruflichen Stellung) +-----+											
		+-----+ M ä n n e r +-----+							+-----+ F r a u e n +-----+				
		Alle	Arbeiter	An- gestellte	Beamte/ Ber.-Sold	Selbst- ständige	Mit- helfende		Alle	Arbeiter	An- gestellte	Beamte/ Ber.-Sold	Selbst- ständige
Basis hochger. (in Tsd.)	1121	1121	477	491	31	115	1	-	-	-	-	-	-
Basis ungewichtet	2876	2876	1188	1290	94	283	2	-	-	-	-	-	-
ZY010 Eigene RZSS (brutto)	98	98	99	98	96	94	[100]	-	-	-	-	-	-
ZY011 GRV insgesamt	97	97	99	98	78	94	[100]	-	-	-	-	-	-
ZY015 reine KLG	-	-	-	-	-	-	-	-	-	-	-	-	-
ZY016 GRV o. r. KLG	97	97	99	98	78	94	[100]	-	-	-	-	-	-
ZY012 BAV	7	7	6	9	1	4	[66]	-	-	-	-	-	-
ZY013 ZÖD	10	10	3	20	2	1	-	-	-	-	-	-	-
ZY014 BV	2	2	-	0	77	-	-	-	-	-	-	-	-
ZY110 Abgeleitete RZSS (brutto)	-	-	-	-	-	-	-	-	-	-	-	-	-
ZY111 GRV	-	-	-	-	-	-	-	-	-	-	-	-	-
ZY112 BAV	-	-	-	-	-	-	-	-	-	-	-	-	-
ZY113 ZÖD	-	-	-	-	-	-	-	-	-	-	-	-	-
ZY114 BV	-	-	-	-	-	-	-	-	-	-	-	-	-
Eigene o. abgeleit. RZSS	98	98	99	98	96	94	[100]	-	-	-	-	-	-
Eig. o. abgel. GRV	97	97	99	98	78	94	[100]	-	-	-	-	-	-
Eigene u. abgeleit. RZSS	-	-	-	-	-	-	-	-	-	-	-	-	-
Eig. u. abgel. GRV	-	-	-	-	-	-	-	-	-	-	-	-	-
ZY020 Andere eigene Renten	10	10	9	10	2	19	-	-	-	-	-	-	-
ZY021 AdL	1	1	1	0	-	2	-	-	-	-	-	-	-
ZY022 BSV	1	1	-	1	1	6	-	-	-	-	-	-	-
ZY023 GUV	2	2	3	2	-	2	-	-	-	-	-	-	-
ZY028 Riester-Rente	3	3	3	3	1	0	-	-	-	-	-	-	-
ZY027 Priv. Versicherung	3	3	1	3	-	8	-	-	-	-	-	-	-
ZY031 Auslandsrente	1	1	1	1	-	1	-	-	-	-	-	-	-
ZY025 Sonstige Renten	0	0	0	0	-	0	-	-	-	-	-	-	-
ZY120 Andere abgeleit. Renten	-	-	-	-	-	-	-	-	-	-	-	-	-
ZY121 AdL	-	-	-	-	-	-	-	-	-	-	-	-	-
ZY122 BSV	-	-	-	-	-	-	-	-	-	-	-	-	-
ZY123 GUV	-	-	-	-	-	-	-	-	-	-	-	-	-
ZY128 Riester-Rente	-	-	-	-	-	-	-	-	-	-	-	-	-
ZY131 Auslandsrente	-	-	-	-	-	-	-	-	-	-	-	-	-
ZY125 Sonstige Renten	-	-	-	-	-	-	-	-	-	-	-	-	-
ZY030 Eig. Renten (ZY010+ZY020)	98	98	99	98	96	95	[100]	-	-	-	-	-	-
ZY130 Abg. Renten (ZY110+ZY120)	-	-	-	-	-	-	-	-	-	-	-	-	-
ZY035 Renten ins. (ZY030+ZY130)	98	98	99	98	96	95	[100]	-	-	-	-	-	-

* Kantar - Public Division *

Brutto-Einkommen aus Regel- und Zusatzsicherung (einschl. KLG) und aus anderen Renten - Betrag je Bezieher/in

EUR/MONAT

Teilgesamtheit: Verheiratete Männer ab 65 Jahren, deren Ehefrau ein eigenes Einkommen bezieht (ohne Heimbewohner) - neue Länder (mit Ost-Berlin)

	+-- alle +--	LETZTE / HEUTIGE BERUFLICHE STELLUNG ("Alle" einschl. nie erwerbstätig und K.A. zur beruflichen Stellung)							Frauen					
		Männer												
		Alle	Arbeiter	An- gestellte	Beamte/ Ber.-Sold	Selbst- ständige	Mit- helfende		Alle	Arbeiter	An- gestellte	Beamte/ Ber.-Sold	Selbst- ständige	Mit- helfende
Basis hochger. (in Tsd.)	1121	1121	477	491	31	115	1	-	-	-	-	-	-	-
Basis ungewichtet	2876	2876	1188	1290	94	283	2	-	-	-	-	-	-	-
ZY010 Eigene RZSS (brutto)	1500	1500	1269	1760	2715	1059	/	-	-	-	-	-	-	-
ZY011 GRV insgesamt	1405	1405	1255	1660	1035	1037	/	-	-	-	-	-	-	-
ZY015 reine KLG	-	-	-	-	-	-	-	-	-	-	-	-	-	-
ZY016 GRV o. r. KLG	1405	1405	1255	1660	1035	1037	/	-	-	-	-	-	-	-
ZY012 BAV	443	443	156	615	/	(429)	/	-	-	-	-	-	-	-
ZY013 ZÖD	199	199	128	210	/	/	-	-	-	-	-	-	-	-
ZY014 BV	2276	2276	-	/	2287	-	-	-	-	-	-	-	-	-
ZY110 Abgeleitete RZSS (brutto)	-	-	-	-	-	-	-	-	-	-	-	-	-	-
ZY111 GRV	-	-	-	-	-	-	-	-	-	-	-	-	-	-
ZY112 BAV	-	-	-	-	-	-	-	-	-	-	-	-	-	-
ZY113 ZÖD	-	-	-	-	-	-	-	-	-	-	-	-	-	-
ZY114 BV	-	-	-	-	-	-	-	-	-	-	-	-	-	-
Eigene o. abgeleit. RZSS	1500	1500	1269	1760	2715	1059	/	-	-	-	-	-	-	-
Eig. o. abgel. GRV	1405	1405	1255	1660	1035	1037	/	-	-	-	-	-	-	-
Eigene u. abgeleit. RZSS	-	-	-	-	-	-	-	-	-	-	-	-	-	-
Eig. u. abgel. GRV	-	-	-	-	-	-	-	-	-	-	-	-	-	-
ZY020 Andere eigene Renten	425	425	230	382	/	909	-	-	-	-	-	-	-	-
ZY021 AdL	(147)	(147)	/	/	-	/	-	-	-	-	-	-	-	-
ZY022 BSV	1545	1545	-	(1387)	/	(1687)	-	-	-	-	-	-	-	-
ZY023 GUV	452	452	465	(423)	-	/	-	-	-	-	-	-	-	-
ZY028 Riester-Rente	59	59	53	(65)	/	/	-	-	-	-	-	-	-	-
ZY027 Priv. Versicherung	275	275	(154)	219	-	(435)	-	-	-	-	-	-	-	-
ZY031 Auslandsrente	(543)	(543)	/	(638)	-	/	-	-	-	-	-	-	-	-
ZY025 Sonstige Renten	/	/	/	/	-	/	-	-	-	-	-	-	-	-
ZY120 Andere abgeleit. Renten	-	-	-	-	-	-	-	-	-	-	-	-	-	-
ZY121 AdL	-	-	-	-	-	-	-	-	-	-	-	-	-	-
ZY122 BSV	-	-	-	-	-	-	-	-	-	-	-	-	-	-
ZY123 GUV	-	-	-	-	-	-	-	-	-	-	-	-	-	-
ZY128 Riester-Rente	-	-	-	-	-	-	-	-	-	-	-	-	-	-
ZY131 Auslandsrente	-	-	-	-	-	-	-	-	-	-	-	-	-	-
ZY125 Sonstige Renten	-	-	-	-	-	-	-	-	-	-	-	-	-	-
ZY030 Eig. Renten (ZY010+ZY020)	1541	1541	1289	1796	2718	1224	/	-	-	-	-	-	-	-
ZY130 Abg. Renten (ZY110+ZY120)	-	-	-	-	-	-	-	-	-	-	-	-	-	-
ZY035 Renten ins. (ZY030+ZY130)	1541	1541	1289	1796	2718	1224	/	-	-	-	-	-	-	-

* Kantar - Public Division *

Persönliche und haushaltsbezogene Einkommen, Einkommenssummen, Abzüge und Nettoeinkommen - Anteil der Bezieher/innen

PROZENT SENKRECHT

Teilgesamtheit: Verheiratete Männer ab 65 Jahren, deren Ehefrau ein eigenes Einkommen bezieht (ohne Heimbewohner) - n e u e L ä n d e r (mit Ost-Berlin)

	+-- alle +--	+- LETZTE / HEUTIGE BERUFLICHE STELLUNG ("Alle" einschl. nie erwerbstätig und K.A. zur beruflichen Stellung) -----+							-----+						
		M ä n n e r							F r a u e n						
		Alle	Arbeiter	An- gestellte	Beamte/ Ber.-Sold	Selbst- ständige	Mit- helfende		Alle	Arbeiter	An- gestellte	Beamte/ Ber.-Sold	Selbst- ständige	Mit- helfende	
Basis hochger. (in Tsd.)	1121	1121	477	491	31	115	1	-	-	-	-	-	-	-	
Basis ungewichtet	2876	2876	1188	1290	94	283	2	-	-	-	-	-	-	-	
ZY040 Erwerbs- und weitere persönliche Einkommen	12	12	9	11	9	35	-	-	-	-	-	-	-	-	
dar.: ZY041+ZY042 Erwerbseink.	11	11	8	10	9	34	-	-	-	-	-	-	-	-	
ZY043 Arbeitslosenunterst.	0	0	-	0	-	-	-	-	-	-	-	-	-	-	
ZY050 Persönliches Brutto- einkommen (ZY035+ZY040)	100	100	100	100	100	99	[100]	-	-	-	-	-	-	-	
ZY060 Haushaltsbez. Einkommen	28	28	21	33	27	34	[66]	-	-	-	-	-	-	-	
dar.: ZY061 Wohngeld	0	0	0	-	-	0	-	-	-	-	-	-	-	-	
ZY062a SH als HLU incl. GS	1	1	2	1	-	1	-	-	-	-	-	-	-	-	
ZY061a ALG II	1	1	1	0	-	-	-	-	-	-	-	-	-	-	
ZY063+ZY064 Altent./Unter.	0	0	0	0	-	0	-	-	-	-	-	-	-	-	
ZY065 Vermietung/Verpacht.	9	9	6	9	16	18	[66]	-	-	-	-	-	-	-	
ZY066 Zinsen	18	18	12	24	12	18	[66]	-	-	-	-	-	-	-	
ZY070 Bruttoeinkommen der Person (ZY050+ZY060)	100	100	100	100	100	100	[100]	-	-	-	-	-	-	-	
ZY080 Pers. Steuern/Sozialabg.	99	99	99	99	100	99	[100]	-	-	-	-	-	-	-	
ZY081 Lohn-/Einkommenst.	40	40	20	56	83	41	[66]	-	-	-	-	-	-	-	
ZY082 Beitr. KV	99	99	99	99	96	97	[100]	-	-	-	-	-	-	-	
ZY083+ZY084 Beitr. GRV/ALV	1	1	1	1	-	-	-	-	-	-	-	-	-	-	
ZY085 Beitr. Pflegevers.	99	99	99	99	100	99	[100]	-	-	-	-	-	-	-	
ZY090 Nettoeinkommen der Person (ZY070./ZY080)	100	100	100	100	100	100	[100]	-	-	-	-	-	-	-	
PY070 Bruttoeinkomm. d. Ehepart.	100	100	100	100	100	100	[100]	-	-	-	-	-	-	-	
PY090 Nettoeinkomm. d. Ehepart.	100	100	100	100	100	100	[100]	-	-	-	-	-	-	-	
HY070 Bruttoeink. d. Ehepaares/ Alleinsteh. (ZY070+PY070)	100	100	100	100	100	100	[100]	-	-	-	-	-	-	-	
HY090 Nettoeink. d. Ehepaares/ Alleinsteh. (ZY090+PY090)	100	100	100	100	100	100	[100]	-	-	-	-	-	-	-	
Wohnungseigentum/Mietfrei	56	56	53	54	64	74	-	-	-	-	-	-	-	-	

* Kantar - Public Division *

Persönliche und haushaltsbezogene Einkommen, Einkommenssummen, Abzüge und Nettoeinkommen - Betrag je Bezieher/in

EUR/MONAT

Teilgesamtheit: Verheiratete Männer ab 65 Jahren, deren Ehefrau ein eigenes Einkommen bezieht (ohne Heimbewohner) - neue Länder (mit Ost-Berlin)

	+-- alle ---+	+- LETZTE / HEUTIGE BERUFLICHE STELLUNG ("Alle" einschl. nie erwerbstätig und K.A. zur beruflichen Stellung) -----+							-----+						
		+-----+ M ä n n e r -----+							+-----+ F r a u e n -----+						
		Alle	Arbeiter	An- gestellte	Beamte/ Ber.-Sold	Selbst- ständige	Mit- helfende		Alle	Arbeiter	An- gestellte	Beamte/ Ber.-Sold	Selbst- ständige	Mit- helfende	
Basis hochger. (in Tsd.)	1121	1121	477	491	31	115	1	-	-	-	-	-	-	-	
Basis ungewichtet	2876	2876	1188	1290	94	283	2	-	-	-	-	-	-	-	
ZY040 Erwerbs- und weitere persönliche Einkommen	1177	1177	612	1393	/	1397	-	-	-	-	-	-	-	-	
dar.: ZY041+ZY042 Erwerbseink.	1251	1251	656	1481	/	1428	-	-	-	-	-	-	-	-	
ZY043 Arbeitslosenunterst.	/	/	-	/	-	-	-	-	-	-	-	-	-	-	
ZY050 Persönliches Brutto- einkommen (ZY035+ZY040)	1662	1662	1333	1914	2853	1670	/	-	-	-	-	-	-	-	
ZY060 Haushaltsbez. Einkommen	156	156	105	135	(173)	360	/	-	-	-	-	-	-	-	
dar.: ZY061 Wohngeld	/	/	/	-	-	/	-	-	-	-	-	-	-	-	
ZY062a SH als HLU incl. GS	(344)	(344)	(266)	/	-	/	-	-	-	-	-	-	-	-	
ZY061a ALG II	(215)	(215)	/	/	-	-	-	-	-	-	-	-	-	-	
ZY063+ZY064 Altent./Unter.	/	/	/	/	-	/	-	-	-	-	-	-	-	-	
ZY065 Vermietung/Verpacht.	266	266	104	273	(195)	502	/	-	-	-	-	-	-	-	
ZY066 Zinsen	65	65	53	62	(111)	107	/	-	-	-	-	-	-	-	
ZY070 Bruttoeinkommen der Person (ZY050+ZY060)	1703	1703	1355	1956	2900	1783	/	-	-	-	-	-	-	-	
ZY080 Pers. Steuern/Sozialabg.	237	237	157	276	488	344	/	-	-	-	-	-	-	-	
ZY081 Lohn-/Einkommenst.	126	126	39	111	329	279	/	-	-	-	-	-	-	-	
ZY082 Beitr. KV	136	136	107	153	182	180	/	-	-	-	-	-	-	-	
ZY083+ZY084 Beitr. GRV/ALV	(331)	(331)	/	(391)	-	-	-	-	-	-	-	-	-	-	
ZY085 Beitr. Pflegevers.	48	48	40	56	41	53	/	-	-	-	-	-	-	-	
ZY090 Nettoeinkommen der Person (ZY070./ZY080)	1467	1467	1199	1681	2412	1445	/	-	-	-	-	-	-	-	
PY070 Bruttoeinkomm. d. Ehepart.	1316	1316	1154	1426	1574	1461	/	-	-	-	-	-	-	-	
PY090 Nettoeinkomm. d. Ehepart.	1116	1116	1003	1203	1208	1197	/	-	-	-	-	-	-	-	
HY070 Bruttoeink. d. Ehepaares/ Alleinsteh. (ZY070+PY070)	3018	3018	2509	3381	4474	3244	/	-	-	-	-	-	-	-	
HY090 Nettoeink. d. Ehepaares/ Alleinsteh. (ZY090+PY090)	2582	2582	2201	2883	3620	2639	/	-	-	-	-	-	-	-	

* Kantar - Public Division *

Brutto-Einkommen aus Regel- und Zusatzsicherung (einschl. KLG) und aus anderen Renten - Anteil der Bezieher/innen

PROZENT SENKRECHT

Teilgesamtheit: Männer und Frauen ab 65 Jahren (ohne Heimbewohner) - neue Länder (mit Ost-Berlin), Privatwirtschaft

	+-- alle +--	+-- LETZTE / HEUTIGE BERUFLICHE STELLUNG ("Alle" einschl. nie erwerbstätig und K.A. zur beruflichen Stellung) +-----+												
		+-----+ M ä n n e r +-----+							+-----+ F r a u e n +-----+					
		Alle	Arbeiter	An- gestellte	Beamte/ Ber.-Sold	Selbst- ständige	Mit- helfende	Alle	Arbeiter	An- gestellte	Beamte/ Ber.-Sold	Selbst- ständige	Mit- helfende	
Basis hochger. (in Tsd.)	2492	1179	614	406	-	150	1	1312	559	647	-	72	20	
Basis ungewichtet	6230	3013	1551	1065	-	372	4	3217	1357	1603	-	176	52	
ZY010 Eigene RZSS (brutto)	98	98	98	98	-	94	[100]	98	99	99	-	89	96	
ZY011 GRV insgesamt	98	98	98	98	-	94	[100]	98	99	99	-	88	96	
ZY015 reine KLG	-	-	-	-	-	-	-	-	-	-	-	-	-	
ZY016 GRV o. r. KLG	98	98	98	98	-	94	[100]	98	99	99	-	88	96	
ZY012 BAV	6	8	5	15	-	5	[34]	4	2	6	-	3	-	
ZY013 ZÖD	0	1	0	1	-	1	-	0	0	0	-	1	-	
ZY014 BV	0	0	-	-	-	1	-	0	0	-	-	-	-	
ZY110 Abgeleitete RZSS (brutto)	25	11	12	10	-	6	[21]	38	43	36	-	24	47	
ZY111 GRV	25	11	12	10	-	6	[21]	38	43	36	-	23	47	
ZY112 BAV	0	-	-	-	-	-	-	0	0	0	-	-	-	
ZY113 ZÖD	0	-	-	-	-	-	-	0	0	1	-	1	-	
ZY114 BV	0	-	-	-	-	-	-	0	0	0	-	1	-	
Eigene o. abgeleit. RZSS	98	98	99	98	-	94	[100]	98	99	99	-	90	96	
Eig. o. abgel. GRV	98	98	99	98	-	94	[100]	98	99	99	-	89	96	
Eigene u. abgeleit. RZSS	25	11	12	10	-	6	[21]	38	43	36	-	22	47	
Eig. u. abgel. GRV	25	11	12	10	-	6	[21]	38	43	36	-	22	47	
ZY020 Andere eigene Renten	7	10	9	10	-	18	-	4	3	5	-	13	6	
ZY021 AdL	0	1	1	0	-	2	-	0	0	0	-	-	6	
ZY022 BSV	1	1	-	0	-	5	-	0	-	0	-	6	-	
ZY023 GUV	2	3	3	3	-	3	-	1	1	1	-	1	-	
ZY028 Riester-Rente	2	3	3	3	-	1	-	1	1	1	-	1	-	
ZY027 Priv. Versicherung	2	3	1	3	-	8	-	2	1	2	-	6	-	
ZY031 Auslandsrente	1	1	1	1	-	1	-	1	0	1	-	1	-	
ZY025 Sonstige Renten	0	1	0	1	-	0	-	0	-	0	-	-	-	
ZY120 Andere abgeleit. Renten	1	-	-	-	-	-	-	1	1	1	-	-	3	
ZY121 AdL	0	-	-	-	-	-	-	0	0	0	-	-	3	
ZY122 BSV	0	-	-	-	-	-	-	0	-	0	-	-	-	
ZY123 GUV	0	-	-	-	-	-	-	1	1	1	-	-	-	
ZY128 Riester-Rente	0	-	-	-	-	-	-	0	-	0	-	-	-	
ZY131 Auslandsrente	0	-	-	-	-	-	-	0	0	-	-	-	-	
ZY125 Sonstige Renten	0	-	-	-	-	-	-	0	0	0	-	-	-	
ZY030 Eig. Renten (ZY010+ZY020)	98	98	99	98	-	95	[100]	98	99	99	-	90	98	
ZY130 Abg. Renten (ZY110+ZY120)	25	11	12	10	-	6	[21]	38	43	36	-	24	50	
ZY035 Renten ins. (ZY030+ZY130)	98	98	99	98	-	95	[100]	99	99	99	-	92	98	

* Kantar - Public Division *

Brutto-Einkommen aus Regel- und Zusatzsicherung (einschl. KLG) und aus anderen Renten - Betrag je Bezieher/in

EUR/MONAT

Teilgesamtheit: Männer und Frauen ab 65 Jahren (ohne Heimbewohner) - neue Länder (mit Ost-Berlin), Privatwirtschaft

	+-- alle +--	LETZTE / HEUTIGE BERUFLICHE STELLUNG ("Alle" einschl. nie erwerbstätig und K.A. zur beruflichen Stellung) -----												
		M ä n n e r -----							F r a u e n -----					
		Alle	Arbeiter	An- gestellte	Beamte/ Ber.-Sold	Selbst- ständige	Mit- helfende	Alle	Arbeiter	An- gestellte	Beamte/ Ber.-Sold	Selbst- ständige	Mit- helfende	
Basis hochger. (in Tsd.)	2492	1179	614	406	-	150	1	1312	559	647	-	72	20	
Basis ungewichtet	6230	3013	1551	1065	-	372	4	3217	1357	1603	-	176	52	
ZY010 Eigene RZSS (brutto)	1203	1397	1264	1731	-	1045	/	1030	961	1113	-	897	787	
ZY011 GRV insgesamt	1177	1354	1255	1631	-	1012	/	1019	955	1098	-	893	787	
ZY015 reine KLG	-	-	-	-	-	-	-	-	-	-	-	-	-	
ZY016 GRV o. r. KLG	1177	1354	1255	1631	-	1012	/	1019	955	1098	-	893	787	
ZY012 BAV	384	476	156	660	-	(418)	/	215	(113)	237	-	/	-	
ZY013 ZÖD	(111)	(135)	/	/	-	/	-	/	/	/	-	/	-	
ZY014 BV	/	/	-	-	-	/	-	/	/	-	-	-	-	
ZY110 Abgeleitete RZSS (brutto)	715	468	455	464	-	(613)	/	778	762	785	-	837	(761)	
ZY111 GRV	706	468	455	464	-	(613)	/	767	757	777	-	794	(761)	
ZY112 BAV	/	-	-	-	-	-	-	/	/	/	-	-	-	
ZY113 ZÖD	(166)	-	-	-	-	-	-	(166)	/	/	-	/	-	
ZY114 BV	/	-	-	-	-	-	-	/	/	/	-	/	-	
Eigene o. abgeleit. RZSS	1386	1448	1319	1780	-	1086	/	1331	1291	1397	-	1103	1161	
Eig. o. abgel. GRV	1357	1406	1310	1681	-	1053	/	1314	1281	1378	-	1084	1161	
Eigene u. abgeleit. RZSS	1829	1936	1806	2187	-	(1902)	/	1802	1727	1896	-	1684	(1582)	
Eig. u. abgel. GRV	1814	1913	1799	2133	-	(1887)	/	1789	1721	1879	-	1649	(1582)	
ZY020 Andere eigene Renten	395	413	261	341	-	815	-	357	159	306	-	(840)	/	
ZY021 AdL	(181)	(172)	/	/	-	/	-	/	/	/	-	-	/	
ZY022 BSV	1594	(1711)	-	/	-	(1698)	-	(1403)	-	/	-	(1442)	-	
ZY023 GUV	462	468	507	(399)	-	/	-	(433)	/	(421)	-	/	-	
ZY028 Riester-Rente	56	60	52	(71)	-	/	-	47	(44)	(44)	-	/	-	
ZY027 Priv. Versicherung	250	314	(165)	302	-	413	-	159	(99)	163	-	(231)	-	
ZY031 Auslandsrente	570	(529)	(209)	(642)	-	/	-	(623)	/	/	-	/	-	
ZY025 Sonstige Renten	(257)	(265)	/	/	-	/	-	/	-	/	-	-	-	
ZY120 Andere abgeleit. Renten	417	-	-	-	-	-	-	417	(445)	(374)	-	-	/	
ZY121 AdL	/	-	-	-	-	-	-	/	/	/	-	-	/	
ZY122 BSV	/	-	-	-	-	-	-	/	-	/	-	-	-	
ZY123 GUV	(421)	-	-	-	-	-	-	(421)	/	/	-	-	-	
ZY128 Riester-Rente	/	-	-	-	-	-	-	/	-	/	-	-	-	
ZY131 Auslandsrente	/	-	-	-	-	-	-	/	/	-	-	-	-	
ZY125 Sonstige Renten	/	-	-	-	-	-	-	/	/	/	-	-	-	
ZY030 Eig. Renten (ZY010+ZY020)	1230	1438	1285	1763	-	1191	/	1044	966	1126	-	1004	804	
ZY130 Abg. Renten (ZY110+ZY120)	721	468	455	464	-	(613)	/	785	770	793	-	837	(754)	
ZY035 Renten ins. (ZY030+ZY130)	1415	1489	1340	1813	-	1231	/	1348	1300	1414	-	1205	1192	

* Kantar - Public Division *

Persönliche und haushaltsbezogene Einkommen, Einkommenssummen, Abzüge und Nettoeinkommen - Anteil der Bezieher/innen

PROZENT SENKRECHT

Teilgesamtheit: Männer und Frauen ab 65 Jahren (ohne Heimbewohner) - neue Länder (mit Ost-Berlin), Privatwirtschaft

	+-- alle ---+	+- LETZTE / HEUTIGE BERUFLICHE STELLUNG ("Alle" einschl. nie erwerbstätig und K.A. zur beruflichen Stellung) -----+												
		+----- M ä n n e r -----+							+----- F r a u e n -----+					
		Alle	Arbeiter	An- gestellte	Beamte/ Ber.-Sold	Selbst- ständige	Mit- helfende	Alle	Arbeiter	An- gestellte	Beamte/ Ber.-Sold	Selbst- ständige	Mit- helfende	
Basis hochger. (in Tsd.)	2492	1179	614	406	-	150	1	1312	559	647	-	72	20	
Basis ungewichtet	6230	3013	1551	1065	-	372	4	3217	1357	1603	-	176	52	
ZY040 Erwerbs- und weitere persönliche Einkommen	10	13	9	11	-	35	-	7	4	7	-	23	5	
dar.: ZY041+ZY042 Erwerbseink.	8	12	7	10	-	34	-	5	3	6	-	23	5	
ZY043 Arbeitslosenunterst.	0	0	-	0	-	-	-	0	-	0	-	-	-	
ZY050 Persönliches Brutto- einkommen (ZY035+ZY040)	99	99	100	100	-	99	[100]	99	99	100	-	96	98	
ZY060 Haushaltsbez. Einkommen	26	26	20	33	-	35	[83]	25	19	27	-	44	36	
dar.: ZY061 Wohngeld	1	1	1	0	-	2	-	1	2	1	-	1	-	
ZY062a SH als HLU incl. GS	1	1	2	1	-	2	-	1	1	1	-	5	2	
ZY061a ALG II	1	1	1	0	-	0	-	0	0	0	-	1	-	
ZY063+ZY064 Altent./Unter.	0	0	0	0	-	0	-	0	0	0	-	1	-	
ZY065 Vermietung/Verpacht.	7	8	6	9	-	17	[55]	6	5	6	-	21	7	
ZY066 Zinsen	16	16	11	24	-	16	[61]	16	11	19	-	24	29	
ZY070 Bruttoeinkommen der Person (ZY050+ZY060)	100	100	100	100	-	100	[100]	100	100	100	-	99	98	
ZY080 Pers. Steuern/Sozialabg.	99	99	99	99	-	99	[100]	99	98	99	-	96	98	
ZY081 Lohn-/Einkommenst.	45	41	29	59	-	42	[55]	48	42	54	-	49	28	
ZY082 Beitr. KV	98	99	99	99	-	98	[100]	98	98	99	-	93	98	
ZY083+ZY084 Beitr. GRV/ALV	1	1	1	1	-	-	-	0	0	0	-	-	-	
ZY085 Beitr. Pflegevers.	99	99	99	99	-	99	[100]	98	98	99	-	94	98	
ZY090 Nettoeinkommen der Person (ZY070./ZY080)	100	100	100	100	-	100	[100]	100	100	100	-	99	98	
PY070 Bruttoeinkomm. d. Ehepart.	60	74	72	76	-	76	[51]	48	45	50	-	59	48	
PY090 Nettoeinkomm. d. Ehepart.	60	74	72	76	-	76	[51]	48	45	50	-	59	48	
HY070 Bruttoeink. d. Ehepaares/ Alleinsteh. (ZY070+PY070)	100	100	100	100	-	100	[100]	100	100	100	-	100	100	
HY090 Nettoeink. d. Ehepaares/ Alleinsteh. (ZY090+PY090)	100	100	100	100	-	100	[100]	100	100	100	-	100	100	
Wohnungseigentum/Mietfrei	49	52	49	51	-	69	[21]	46	43	45	-	67	78	

* Kantar - Public Division *

Persönliche und haushaltsbezogene Einkommen, Einkommenssummen, Abzüge und Nettoeinkommen - Betrag je Bezieher/in

EUR/MONAT

Teilgesamtheit: Männer und Frauen ab 65 Jahren (ohne Heimbewohner) - neue Länder (mit Ost-Berlin), Privatwirtschaft

	+-- alle ---+	LETZTE / HEUTIGE BERUFLICHE STELLUNG ("Alle" einschl. nie erwerbstätig und K.A. zur beruflichen Stellung) -----+												
		M ä n n e r -----+							F r a u e n -----+					
		Alle	Arbeiter	An- gestellte	Beamte/ Ber.-Sold	Selbst- ständige	Mit- helfende	Alle	Arbeiter	An- gestellte	Beamte/ Ber.-Sold	Selbst- ständige	Mit- helfende	
Basis hochger. (in Tsd.)	2492	1179	614	406	-	150	1	1312	559	647	-	72	20	
Basis ungewichtet	6230	3013	1551	1065	-	372	4	3217	1357	1603	-	176	52	
ZY040 Erwerbs- und weitere persönliche Einkommen	933	1109	654	1441	-	1277	-	621	510	628	-	780	/	
dar.: ZY041+ZY042 Erwerbseink.	990	1156	692	1494	-	1297	-	658	541	674	-	772	/	
ZY043 Arbeitslosenunterst.	/	/	-	/	-	-	-	/	-	/	-	-	-	
ZY050 Persönliches Brutto- einkommen (ZY035+ZY040)	1488	1608	1383	1947	-	1632	/	1380	1316	1450	-	1330	1212	
ZY060 Haushaltsbez. Einkommen	186	206	136	171	-	456	/	166	135	153	-	347	(82)	
dar.: ZY061 Wohngeld	79	(77)	(76)	/	-	/	-	79	78	(87)	-	/	-	
ZY062a SH als HLU incl. GS	365	362	(269)	/	-	/	-	367	(315)	(347)	-	/	/	
ZY061a ALG II	(370)	(336)	(289)	/	-	/	-	/	/	/	-	/	-	
ZY063+ZY064 Altent./Unter.	(198)	/	/	/	-	/	-	/	/	/	-	/	-	
ZY065 Vermietung/Verpacht.	314	342	148	326	-	637	/	282	174	280	-	494	/	
ZY066 Zinsen	78	81	59	81	-	127	/	76	73	77	-	90	(39)	
ZY070 Bruttoeinkommen der Person (ZY050+ZY060)	1528	1655	1404	1998	-	1774	/	1414	1336	1490	-	1444	1242	
ZY080 Pers. Steuern/Sozialabg.	204	233	167	296	-	335	/	179	159	190	-	248	142	
ZY081 Lohn-/Einkommenst.	79	117	44	134	-	264	/	49	33	53	-	114	(29)	
ZY082 Beitr. KV	122	133	110	155	-	174	/	112	104	116	-	147	96	
ZY083+ZY084 Beitr. GRV/ALV	297	(314)	(215)	(425)	-	-	-	/	/	/	-	-	-	
ZY085 Beitr. Pflegevers.	45	48	42	57	-	52	/	43	40	45	-	47	37	
ZY090 Nettoeinkommen der Person (ZY070./ZY080)	1326	1424	1239	1704	-	1443	/	1238	1179	1302	-	1205	1100	
PY070 Bruttoeinkomm. d. Ehepart.	1422	1270	1144	1377	-	1462	/	1631	1445	1736	-	2024	(1221)	
PY090 Nettoeinkomm. d. Ehepart.	1224	1082	994	1164	-	1197	/	1419	1276	1508	-	1695	(1045)	
HY070 Bruttoeink. d. Ehepaares/ Alleinsteh. (ZY070+PY070)	2382	2588	2223	3041	-	2884	/	2198	1978	2357	-	2635	1803	
HY090 Nettoeink. d. Ehepaares/ Alleinsteh. (ZY090+PY090)	2061	2220	1951	2586	-	2351	/	1919	1746	2054	-	2198	1580	

* Kantar - Public Division *

Brutto-Einkommen aus Regel- und Zusatzsicherung (einschl. KLG) und aus anderen Renten - Anteil der Bezieher/innen

PROZENT SENKRECHT

Teilgesamtheit: Männer und Frauen ab 65 Jahren (ohne Heimbewohner) - neue Länder (mit Ost-Berlin), öffentlicher Dienst

	+-- alle +--	+-- LETZTE / HEUTIGE BERUFLICHE STELLUNG ("Alle" einschl. nie erwerbstätig und K.A. zur beruflichen Stellung) +-----+											
		+-----+ M ä n n e r +-----+						+-----+ F r a u e n +-----+					
		Alle	Arbeiter	An- gestellte	Beamte/ Ber.-Sold	Selbst- ständige	Mit- helfende	Alle	Arbeiter	An- gestellte	Beamte/ Ber.-Sold	Selbst- ständige	Mit- helfende
Basis hochger. (in Tsd.)	1023	337	50	242	43	1	-	685	65	594	23	1	-
Basis ungewichtet	2597	900	123	643	129	2	-	1697	158	1463	70	2	-
ZY010 Eigene RZSS (brutto)	98	98	99	98	95	[100]	-	98	99	98	87	[100]	-
ZY011 GRV insgesamt	97	95	99	98	75	[100]	-	97	99	98	58	[100]	-
ZY015 reine KLG	-	-	-	-	-	-	-	-	-	-	-	-	-
ZY016 GRV o. r. KLG	97	95	99	98	75	[100]	-	97	99	98	58	[100]	-
ZY012 BAV	2	3	4	3	2	-	-	2	1	2	-	-	-
ZY013 ZÖD	41	43	36	52	2	-	-	41	16	45	-	-	-
ZY014 BV	5	10	-	0	75	-	-	3	-	-	87	-	-
ZY110 Abgeleitete RZSS (brutto)	26	11	14	11	7	-	-	33	41	33	6	-	-
ZY111 GRV	26	11	14	11	7	-	-	33	41	33	3	-	-
ZY112 BAV	0	-	-	-	-	-	-	0	-	0	-	-	-
ZY113 ZÖD	1	-	-	-	-	-	-	2	1	2	-	-	-
ZY114 BV	0	-	-	-	-	-	-	0	-	0	2	-	-
Eigene o. abgeleit. RZSS	98	98	99	98	95	[100]	-	98	99	99	89	[100]	-
Eig. o. abgel. GRV	97	95	99	98	76	[100]	-	97	99	99	58	[100]	-
Eigene u. abgeleit. RZSS	26	11	14	11	7	-	-	33	41	33	4	-	-
Eig. u. abgel. GRV	26	11	14	11	6	-	-	33	41	33	3	-	-
ZY020 Andere eigene Renten	6	9	9	10	2	[33]	-	5	2	6	5	[36]	-
ZY021 AdL	0	-	-	-	-	-	-	0	-	0	-	-	-
ZY022 BSV	1	1	-	2	1	[33]	-	0	-	0	-	[36]	-
ZY023 GUV	1	2	4	2	-	-	-	1	1	1	-	-	-
ZY028 Riester-Rente	2	2	2	2	1	-	-	2	1	2	5	-	-
ZY027 Priv. Versicherung	2	3	2	4	-	-	-	2	-	2	-	-	-
ZY031 Auslandsrente	1	1	1	1	-	-	-	1	1	1	-	-	-
ZY025 Sonstige Renten	0	0	-	0	1	-	-	0	-	0	-	-	-
ZY120 Andere abgeleit. Renten	0	-	-	-	-	-	-	1	1	1	-	-	-
ZY121 AdL	0	-	-	-	-	-	-	0	-	0	-	-	-
ZY122 BSV	-	-	-	-	-	-	-	-	-	-	-	-	-
ZY123 GUV	0	-	-	-	-	-	-	0	1	0	-	-	-
ZY128 Riester-Rente	-	-	-	-	-	-	-	-	-	-	-	-	-
ZY131 Auslandsrente	0	-	-	-	-	-	-	0	-	0	-	-	-
ZY125 Sonstige Renten	0	-	-	-	-	-	-	0	-	0	-	-	-
ZY030 Eig. Renten (ZY010+ZY020)	98	98	99	98	95	[100]	-	98	99	99	87	[100]	-
ZY130 Abg. Renten (ZY110+ZY120)	26	11	14	11	7	-	-	33	41	33	6	-	-
ZY035 Renten ins. (ZY030+ZY130)	98	98	99	98	95	[100]	-	98	99	99	89	[100]	-

* Kantar - Public Division *

Brutto-Einkommen aus Regel- und Zusatzsicherung (einschl. KLG) und aus anderen Renten - Betrag je Bezieher/in

EUR/MONAT

Teilgesamtheit: Männer und Frauen ab 65 Jahren (ohne Heimbewohner) - neue Länder (mit Ost-Berlin), öffentlicher Dienst

	+-- alle +--	+- LETZTE / HEUTIGE BERUFLICHE STELLUNG ("Alle" einschl. nie erwerbstätig und K.A. zur beruflichen Stellung) -----+											
		+----- M ä n n e r -----+						+----- F r a u e n -----+					
		Alle	Arbeiter	An- gestellte	Beamte/ Ber.-Sold	Selbst- ständige	Mit- helfende	Alle	Arbeiter	An- gestellte	Beamte/ Ber.-Sold	Selbst- ständige	Mit- helfende
Basis hochger. (in Tsd.)	1023	337	50	242	43	1	-	685	65	594	23	1	-
Basis ungewichtet	2597	900	123	643	129	2	-	1697	158	1463	70	2	-
ZY010 Eigene RZSS (brutto)	1550	1836	1337	1794	2705	/	-	1410	1010	1411	2686	/	-
ZY011 GRV insgesamt	1374	1550	1286	1669	1084	/	-	1289	989	1333	856	/	-
ZY015 reine KLG	-	-	-	-	-	-	-	-	-	-	-	-	-
ZY016 GRV o. r. KLG	1374	1550	1286	1669	1084	/	-	1289	989	1333	856	/	-
ZY012 BAV	226	(294)	/	(274)	/	-	-	(171)	/	(172)	-	-	-
ZY013 ZÖD	178	206	132	216	/	-	-	163	(125)	164	-	-	-
ZY014 BV	2230	2295	-	/	2304	-	-	2124	-	-	2124	-	-
ZY110 Abgeleitete RZSS (brutto)	723	474	(513)	469	/	-	-	764	748	760	/	-	-
ZY111 GRV	701	474	(513)	469	/	-	-	738	746	736	/	-	-
ZY112 BAV	/	-	-	-	-	-	-	/	-	/	-	-	-
ZY113 ZÖD	(203)	-	-	-	-	-	-	(203)	/	(205)	-	-	-
ZY114 BV	/	-	-	-	-	-	-	/	-	/	-	-	-
Eigene o. abgeleit. RZSS	1739	1890	1412	1848	2739	/	-	1665	1322	1666	2723	/	-
Eig. o. abgel. GRV	1559	1604	1361	1722	1112	/	-	1538	1300	1579	892	/	-
Eigene u. abgeleit. RZSS	2106	2279	(1873)	2310	/	-	-	2077	1724	2120	/	-	-
Eig. u. abgel. GRV	2016	2128	(1841)	2206	/	-	-	1998	1713	2037	/	-	-
ZY020 Andere eigene Renten	340	422	(262)	454	/	/	-	275	/	282	/	/	-
ZY021 AdL	/	-	-	-	-	-	-	/	-	/	-	-	-
ZY022 BSV	(1350)	(1398)	-	/	/	/	-	/	-	/	-	/	-
ZY023 GUV	417	(443)	/	(483)	-	-	-	(395)	/	(397)	-	-	-
ZY028 Riester-Rente	63	(67)	/	(69)	/	-	-	(61)	/	(66)	/	-	-
ZY027 Priv. Versicherung	163	(198)	/	(199)	-	-	-	(132)	-	(132)	-	-	-
ZY031 Auslandsrente	(300)	/	/	/	-	-	-	/	/	/	-	-	-
ZY025 Sonstige Renten	/	/	-	/	/	-	-	/	-	/	-	-	-
ZY120 Andere abgeleit. Renten	(403)	-	-	-	-	-	-	(403)	/	(313)	-	-	-
ZY121 AdL	/	-	-	-	-	-	-	/	-	/	-	-	-
ZY122 BSV	-	-	-	-	-	-	-	-	-	-	-	-	-
ZY123 GUV	/	-	-	-	-	-	-	/	/	/	-	-	-
ZY128 Riester-Rente	-	-	-	-	-	-	-	-	-	-	-	-	-
ZY131 Auslandsrente	/	-	-	-	-	-	-	/	-	/	-	-	-
ZY125 Sonstige Renten	/	-	-	-	-	-	-	/	-	/	-	-	-
ZY030 Eig. Renten (ZY010+ZY020)	1571	1873	1361	1839	2711	/	-	1423	1013	1425	2688	/	-
ZY130 Abg. Renten (ZY110+ZY120)	727	474	(513)	469	/	-	-	769	770	762	/	-	-
ZY035 Renten ins. (ZY030+ZY130)	1761	1927	1435	1892	2745	/	-	1681	1335	1682	2726	/	-

* Kantar - Public Division *

Persönliche und haushaltsbezogene Einkommen, Einkommenssummen, Abzüge und Nettoeinkommen - Anteil der Bezieher/innen

PROZENT SENKRECHT

Teilgesamtheit: Männer und Frauen ab 65 Jahren (ohne Heimbewohner) - neue Länder (mit Ost-Berlin), öffentlicher Dienst

	+-- alle +--	+- LETZTE / HEUTIGE BERUFLICHE STELLUNG ("Alle" einschl. nie erwerbstätig und K.A. zur beruflichen Stellung) -----+												
		+----- M ä n n e r -----+							+----- F r a u e n -----+					
		Alle	Arbeiter	An- gestellte	Beamte/ Ber.-Sold	Selbst- ständige	Mit- helfende		Alle	Arbeiter	An- gestellte	Beamte/ Ber.-Sold	Selbst- ständige	Mit- helfende
Basis hochger. (in Tsd.)	1023	337	50	242	43	1	-	685	65	594	23	1	-	
Basis ungewichtet	2597	900	123	643	129	2	-	1697	158	1463	70	2	-	
ZY040 Erwerbs- und weitere persönliche Einkommen	6	8	9	7	11	[67]	-	4	3	4	13	[36]	-	
dar.: ZY041+ZY042 Erwerbseink.	5	7	9	6	11	[67]	-	3	1	3	12	[36]	-	
ZY043 Arbeitslosenunterst.	0	0	-	0	-	-	-	0	-	0	-	-	-	
ZY050 Persönliches Brutto- einkommen (ZY035+ZY040)	100	100	100	100	100	[100]	-	100	99	100	100	[100]	-	
ZY060 Haushaltsbez. Einkommen	28	30	25	31	30	-	-	28	15	29	41	[36]	-	
dar.: ZY061 Wohngeld	0	0	-	0	-	-	-	1	-	1	-	-	-	
ZY062a SH als HLU incl. GS	1	1	2	1	-	-	-	1	2	0	-	-	-	
ZY061a ALG II	0	1	3	1	-	-	-	0	-	0	-	-	-	
ZY063+ZY064 Altent./Unter.	0	0	1	-	-	-	-	0	-	0	-	-	-	
ZY065 Vermietung/Verpacht.	7	8	6	8	13	-	-	6	2	6	21	[36]	-	
ZY066 Zinsen	21	21	12	23	15	-	-	21	11	22	28	-	-	
ZY070 Bruttoeinkommen der Person (ZY050+ZY060)	100	100	100	100	100	[100]	-	100	99	100	100	[100]	-	
ZY080 Pers. Steuern/Sozialabg.	100	100	100	100	100	[100]	-	99	99	99	100	[100]	-	
ZY081 Lohn-/Einkommenst.	65	62	35	64	84	[67]	-	67	45	68	100	[36]	-	
ZY082 Beitr. KV	99	99	100	100	96	[100]	-	99	98	99	97	[100]	-	
ZY083+ZY084 Beitr. GRV/ALV	1	1	-	1	-	-	-	1	1	1	-	-	-	
ZY085 Beitr. Pflegevers.	99	100	100	100	100	[100]	-	99	98	99	100	[100]	-	
ZY090 Nettoeinkommen der Person (ZY070./ZY080)	100	100	100	100	100	[100]	-	100	99	100	100	[100]	-	
PY070 Bruttoeinkomm. d. Ehepart.	58	74	71	75	74	[33]	-	50	44	49	84	[100]	-	
PY090 Nettoeinkomm. d. Ehepart.	58	74	71	75	72	[33]	-	50	44	49	84	[100]	-	
HY070 Bruttoeink. d. Ehepaares/ Alleinsteh. (ZY070+PY070)	100	100	100	100	100	[100]	-	100	100	100	100	[100]	-	
HY090 Nettoeink. d. Ehepaares/ Alleinsteh. (ZY090+PY090)	100	100	100	100	100	[100]	-	100	100	100	100	[100]	-	
Wohnungseigentum/Mietfrei	45	48	44	46	58	[33]	-	44	30	44	70	[100]	-	

* Kantar - Public Division *

Persönliche und haushaltsbezogene Einkommen, Einkommenssummen, Abzüge und Nettoeinkommen - Betrag je Bezieher/in

EUR/MONAT

Teilgesamtheit: Männer und Frauen ab 65 Jahren (ohne Heimbewohner) - neue Länder (mit Ost-Berlin), öffentlicher Dienst

	+-- alle ---+	+- LETZTE / HEUTIGE BERUFLICHE STELLUNG ("Alle" einschl. nie erwerbstätig und K.A. zur beruflichen Stellung) -----+											
		+----- M ä n n e r -----+						+----- F r a u e n -----+					
		Alle	Arbeiter	An- gestellte	Beamte/ Ber.-Sold	Selbst- ständige	Mit- helfende	Alle	Arbeiter	An- gestellte	Beamte/ Ber.-Sold	Selbst- ständige	Mit- helfende
Basis hochger. (in Tsd.)	1023	337	50	242	43	1	-	685	65	594	23	1	-
Basis ungewichtet	2597	900	123	643	129	2	-	1697	158	1463	70	2	-
ZY040 Erwerbs- und weitere persönliche Einkommen	1200	1211	/	1062	(2479)	/	-	1190	/	937	/	/	-
dar.: ZY041+ZY042 Erwerbseink.	1335	1256	/	1118	(2479)	/	-	1420	/	1075	/	/	-
ZY043 Arbeitslosenunterst.	/	/	-	/	-	-	-	/	-	/	-	-	-
ZY050 Persönliches Brutto- einkommen (ZY035+ZY040)	1799	1978	1468	1929	2861	/	-	1711	1360	1704	2854	/	-
ZY060 Haushaltsbez. Einkommen	161	160	145	153	216	-	-	162	(242)	154	(226)	/	-
dar.: ZY061 Wohngeld	(67)	/	-	/	-	-	-	(72)	-	(72)	-	-	-
ZY062a SH als HLU incl. GS	(345)	/	/	/	-	-	-	/	/	/	-	-	-
ZY061a ALG II	/	/	/	/	-	-	-	/	-	/	-	-	-
ZY063+ZY064 Altent./Unter.	/	/	/	-	-	-	-	/	-	/	-	-	-
ZY065 Vermietung/Verpacht.	312	307	/	324	(312)	-	-	316	/	316	(324)	/	-
ZY066 Zinsen	91	75	(42)	75	(101)	-	-	99	(232)	93	(70)	-	-
ZY070 Bruttoeinkommen der Person (ZY050+ZY060)	1843	2026	1504	1976	2925	/	-	1753	1397	1745	2948	/	-
ZY080 Pers. Steuern/Sozialabg.	255	286	181	266	524	/	-	239	166	233	599	/	-
ZY081 Lohn-/Einkommenst.	87	119	44	72	358	/	-	72	38	58	359	/	-
ZY082 Beitr. KV	145	157	122	159	189	/	-	139	107	139	203	/	-
ZY083+ZY084 Beitr. GRV/ALV	(295)	/	-	/	-	-	-	(283)	/	(275)	-	-	-
ZY085 Beitr. Pflegevers.	52	54	44	58	41	/	-	51	41	52	43	/	-
ZY090 Nettoeinkommen der Person (ZY070./ZY080)	1589	1740	1323	1710	2401	/	-	1515	1231	1513	2349	/	-
PY070 Bruttoeinkomm. d. Ehepart.	1656	1473	1283	1498	1550	/	-	1790	1509	1778	2355	/	-
PY090 Nettoeinkomm. d. Ehepart.	1414	1233	1105	1263	1208	/	-	1545	1348	1541	1876	/	-
HY070 Bruttoeink. d. Ehepaares/ Alleinsteh. (ZY070+PY070)	2800	3119	2415	3103	4068	/	-	2644	2060	2617	4932	/	-
HY090 Nettoeink. d. Ehepaares/ Alleinsteh. (ZY090+PY090)	2406	2653	2108	2661	3277	/	-	2284	1823	2269	3929	/	-

* Kantar - Public Division *

Brutto-Einkommen aus Regel- und Zusatzsicherung (einschl. KLG) und aus anderen Renten - Anteil der Bezieher/innen

PROZENT SENKRECHT

Teilgesamtheit: Witwen ab 65 Jahren (ohne Heimbewohner) - neue Länder (mit Ost-Berlin)

	+- LETZTE BERUFLICHE STELLUNG - Verstorbener Ehemann + +- ("Alle" einschl. nie erwerbstätig und K.A. zur beruflichen Stellung)-					
	Alle	Arbeiter	An- gestellte	Beamte/ Ber.-Sold.	Selbst- ständige	Mit- helfende
Basis hochger. (in Tsd.)	760	389	285	19	48	1
Basis ungewichtet	1695	867	643	38	105	2
ZY010 Eigene RZSS (brutto)	98	99	99	89	96	[100]
ZY011 GRV insgesamt	98	99	99	89	96	[100]
ZY015 reine KLG	-	-	-	-	-	-
ZY016 GRV o. r. KLG	98	99	99	89	96	[100]
ZY012 BAV	2	2	2	-	2	-
ZY013 ZÖD	11	8	14	18	9	-
ZY014 BV	0	0	0	-	-	-
ZY110 Abgeleitete RZSS (brutto)	97	97	98	100	93	[47]
ZY111 GRV	96	97	98	75	93	[47]
ZY112 BAV	1	1	1	-	1	-
ZY113 ZÖD	2	1	5	12	-	-
ZY114 BV	1	-	-	34	-	-
Eigene o. abgeleit. RZSS	99	100	100	100	97	[100]
Eig. o. abgel. GRV	99	99	100	92	97	[100]
Eigene u. abgeleit. RZSS	96	97	97	89	91	[47]
Eig. u. abgel. GRV	96	97	97	72	91	[47]
ZY020 Andere eigene Renten	4	3	4	2	6	-
ZY021 AdL	0	-	-	-	1	-
ZY022 BSV	0	-	1	-	-	-
ZY023 GUV	1	1	1	2	2	-
ZY028 Riester-Rente	1	1	1	-	-	-
ZY027 Priv. Versicherung	1	1	1	-	3	-
ZY031 Auslandsrente	1	0	1	-	1	-
ZY025 Sonstige Renten	0	-	0	-	-	-
ZY120 Andere abgeleit. Renten	3	2	3	2	5	-
ZY121 AdL	0	0	0	-	4	-
ZY122 BSV	0	-	-	-	2	-
ZY123 GUV	1	1	1	-	-	-
ZY128 Riester-Rente	0	-	0	-	-	-
ZY131 Auslandsrente	0	0	0	-	-	-
ZY125 Sonstige Renten	1	0	1	-	-	-
ZY030 Eig. Renten (ZY010+ZY020)	99	99	99	89	97	[100]
ZY130 Abg. Renten (ZY110+ZY120)	97	97	98	100	97	[47]
ZY035 Renten ins. (ZY030+ZY130)	99	100	100	100	99	[100]

* Kantar - Public Division *

Brutto-Einkommen aus Regel- und Zusatzsicherung (einschl. KLG) und aus anderen Renten - Betrag je Bezieher/in

EUR/MONAT

Teilgesamtheit: Witwen ab 65 Jahren (ohne Heimbewohner) - neue Länder (mit Ost-Berlin)

	+- LETZTE BERUFLICHE STELLUNG - Verstorbener Ehemann + +- ("Alle" einschl. nie erwerbstätig und K.A. zur beruflichen Stellung)-					
	Alle	Arbeiter	An- gestellte	Beamte/ Ber.-Sold.	Selbst- ständige	Mit- helfende
Basis hochger. (in Tsd.)	760	389	285	19	48	1
Basis ungewichtet	1695	867	643	38	105	2
ZY010 Eigene RZSS (brutto)	1123	1076	1211	1021	1041	/
ZY011 GRV insgesamt	1100	1059	1182	992	1016	/
ZY015 reine KLG	-	-	-	-	-	-
ZY016 GRV o. r. KLG	1100	1059	1182	992	1016	/
ZY012 BAV	(230)	(275)	(124)	-	/	-
ZY013 ZÖD	147	136	159	/	/	-
ZY014 BV	/	/	/	-	-	-
ZY110 Abgeleitete RZSS (brutto)	776	713	845	1316	684	/
ZY111 GRV	759	712	833	(952)	663	/
ZY112 BAV	/	/	/	-	/	-
ZY113 ZÖD	190	/	(221)	/	-	-
ZY114 BV	(1677)	-	-	(1677)	-	-
Eigene o. abgeleit. RZSS	1872	1769	2033	2221	1682	/
Eig. o. abgel. GRV	1832	1751	1994	1730	1637	/
Eigene u. abgeleit. RZSS	1886	1779	2045	2252	1730	/
Eig. u. abgel. GRV	1853	1761	2004	(2053)	1683	/
ZY020 Andere eigene Renten	307	(225)	(347)	/	/	-
ZY021 AdL	/	-	-	-	/	-
ZY022 BSV	/	-	/	-	-	-
ZY023 GUV	(450)	/	/	/	/	-
ZY028 Riester-Rente	/	/	/	-	-	-
ZY027 Priv. Versicherung	(165)	/	/	-	/	-
ZY031 Auslandsrente	(307)	/	/	-	/	-
ZY025 Sonstige Renten	/	-	/	-	-	-
ZY120 Andere abgeleit. Renten	434	(452)	(346)	/	/	-
ZY121 AdL	/	/	/	-	/	-
ZY122 BSV	/	-	-	-	/	-
ZY123 GUV	(471)	(496)	/	-	-	-
ZY128 Riester-Rente	/	-	/	-	-	-
ZY131 Auslandsrente	/	/	/	-	-	-
ZY125 Sonstige Renten	/	/	/	-	-	-
ZY030 Eig. Renten (ZY010+ZY020)	1131	1082	1226	1028	1050	/
ZY130 Abg. Renten (ZY110+ZY120)	783	720	852	1323	686	/
ZY035 Renten ins. (ZY030+ZY130)	1889	1785	2058	2235	1712	/

* Kantar - Public Division *

Persönliche und haushaltsbezogene Einkommen, Einkommenssummen, Abzüge und Nettoeinkommen - Anteil der Bezieher/innen

PROZENT SENKRECHT

Teilgesamtheit: Witwen ab 65 Jahren (ohne Heimbewohner) - neue Länder (mit Ost-Berlin)

	+-- LETZTE BERUFLICHE STELLUNG - Verstorbener Ehemann + +-- ("Alle" einschl. nie erwerbstätig und K.A. zur beruflichen Stellung)-					
	Alle	Arbeiter	An- gestellte	Beamte/ Ber.-Sold.	Selbst- ständige	Mit- helfende
Basis hochger. (in Tsd.)	760	389	285	19	48	1
Basis ungewichtet	1695	867	643	38	105	2
ZY040 Erwerbs- und weitere persönliche Einkommen	2	2	2	3	4	-
dar.: ZY041+ZY042 Erwerbseink.	2	1	2	3	4	-
ZY043 Arbeitslosenunterst.	0	0	-	-	-	-
ZY050 Persönliches Brutto- einkommen (ZY035+ZY040)	99	100	100	100	99	[100]
ZY060 Haushaltsbez. Einkommen	22	17	27	20	37	[47]
dar.: ZY061 Wohngeld	0	0	-	-	-	-
ZY062a SH als HLU incl. GS	1	0	1	-	2	[47]
ZY061a ALG II	0	0	-	-	1	-
ZY063+ZY064 Altent./Unter.	0	-	-	-	2	-
ZY065 Vermietung/Verpacht.	4	3	5	3	9	-
ZY066 Zinsen	17	13	22	17	26	-
ZY070 Bruttoeinkommen der Person (ZY050+ZY060)	100	100	100	100	100	[100]
ZY080 Pers. Steuern/Sozialabg.	99	100	100	100	97	[100]
ZY081 Lohn-/Einkommenst.	85	84	92	90	71	-
ZY082 Beitr. KV	99	100	99	100	97	[100]
ZY083+ZY084 Beitr. GRV/ALV	0	-	0	-	-	-
ZY085 Beitr. Pflegevers.	99	100	100	100	97	[100]
ZY090 Nettoeinkommen der Person (ZY070./ZY080)	100	100	100	100	100	[100]
PY070 Bruttoeinkomm. d. Ehepart.	-	-	-	-	-	-
PY090 Nettoeinkomm. d. Ehepart.	-	-	-	-	-	-
HY070 Bruttoeink. d. Ehepaares/ Alleinsteh. (ZY070+PY070)	100	100	100	100	100	[100]
HY090 Nettoeink. d. Ehepaares/ Alleinsteh. (ZY090+PY090)	100	100	100	100	100	[100]
Wohnungseigentum/Mietfrei	41	42	38	27	61	[53]

Persönliche und haushaltsbezogene Einkommen, Einkommenssummen, Abzüge und Nettoeinkommen - Betrag je Bezieher/in

EUR/MONAT

Teilgesamtheit: Witwen ab 65 Jahren (ohne Heimbewohner) - neue Länder (mit Ost-Berlin)

	+-- LETZTE BERUFLICHE STELLUNG - Verstorbener Ehemann + +-- ("Alle" einschl. nie erwerbstätig und K.A. zur beruflichen Stellung)-					
	Alle	Arbeiter	An- gestellte	Beamte/ Ber.-Sold.	Selbst- ständige	Mit- helfende
Basis hochger. (in Tsd.)	760	389	285	19	48	1
Basis ungewichtet	1695	867	643	38	105	2
ZY040 Erwerbs- und weitere persönliche Einkommen	521	(521)	(608)	/	/	-
dar.: ZY041+ZY042 Erwerbseink.	(509)	(493)	(628)	/	/	-
ZY043 Arbeitslosenunterst.	/	/	-	-	-	-
ZY050 Persönliches Brutto- einkommen (ZY035+ZY040)	1900	1793	2072	2249	1722	/
ZY060 Haushaltsbez. Einkommen	204	198	186	/	243	/
dar.: ZY061 Wohngeld	/	/	-	-	-	-
ZY062a SH als HLU incl. GS	(536)	/	/	-	/	/
ZY061a ALG II	/	/	-	-	/	-
ZY063+ZY064 Altent./Unter.	/	-	-	-	/	-
ZY065 Vermietung/Verpacht.	405	402	(377)	/	/	-
ZY066 Zinsen	107	95	119	/	(112)	-
ZY070 Bruttoeinkommen der Person (ZY050+ZY060)	1936	1822	2116	2282	1787	/
ZY080 Pers. Steuern/Sozialabg.	253	228	286	374	231	/
ZY081 Lohn-/Einkommenst.	53	40	65	130	52	-
ZY082 Beitr. KV	150	140	163	189	140	/
ZY083+ZY084 Beitr. GRV/ALV	/	-	/	-	-	-
ZY085 Beitr. Pflegevers.	58	54	64	69	53	/
ZY090 Nettoeinkommen der Person (ZY070./ZY080)	1684	1595	1830	1908	1562	/
PY070 Bruttoeinkomm. d. Ehepart.	-	-	-	-	-	-
PY090 Nettoeinkomm. d. Ehepart.	-	-	-	-	-	-
HY070 Bruttoeink. d. Ehepaares/ Alleinsteh. (ZY070+PY070)	1936	1822	2116	2282	1787	/
HY090 Nettoeink. d. Ehepaares/ Alleinsteh. (ZY090+PY090)	1684	1595	1830	1908	1562	/

PROZENT SENKRECHT

Brutto-Einkommen aus Regel- und Zusatzsicherung (einschl. KLG) und aus anderen Renten - Anteil der Bezieher/innen

Teilgesamtheit: Männer ab 60 Jahren (ohne Heimbewohner) - neue Länder (mit Ost-Berlin)

	Männer - Tätigkeitsniveau																	
	Alle Männer				Arbeiter				Angestellte				Beamte, Berufssol.		Selbstständige			Mit-
	lernt	Arbeiter	Fach-	Meister	lernt	Einf.	Mittl.	Gehob.	Hochq./	Einf./	Gehob./	Land-	Hand-	Verkam.	Sonst.	Gewerbe	hel-	
Basis hochger. (in Tsd.)	2034	111	707	107	15	112	262	149	276	23	42	10	52	25	31	99	1	
Basis ungewichtet	4774	237	1608	266	31	248	626	388	699	48	116	20	121	59	72	200	4	
ZY010 Eigene RZSS (brutto)	79	77	80	86	64	68	80	88	83	87	73	(58)	74	57	63	69	[100]	
ZY011 GRV insgesamt	78	77	80	86	64	68	80	88	83	60	48	(58)	74	57	63	69	[100]	
ZY015 reine KLG	-	-	-	-	-	-	-	-	-	-	-	-	-	-	-	-	-	
ZY016 GRV o. r. KLG	78	77	80	86	64	68	80	88	83	60	48	(58)	74	57	63	69	[100]	
ZY012 BAV	6	4	4	4	3	4	6	9	12	-	2	(5)	3	4	5	3	[34]	
ZY013 ZÖD	8	0	2	5	8	14	17	21	15	1	2	-	-	2	2	-	-	
ZY014 BV	2	-	-	-	-	0	-	-	-	72	61	-	-	-	1	0	-	
ZY110 Abgeleitete RZSS (brutto)	9	9	10	11	4	8	10	10	8	5	5	(14)	8	6	3	3	[21]	
ZY111 GRV	9	9	10	11	4	8	10	10	8	5	5	(14)	8	6	3	3	[21]	
ZY112 BAV	-	-	-	-	-	-	-	-	-	-	-	-	-	-	-	-	-	
ZY113 ZÖD	-	-	-	-	-	-	-	-	-	-	-	-	-	-	-	-	-	
ZY114 BV	-	-	-	-	-	-	-	-	-	-	-	-	-	-	-	-	-	
Eigene o. abgeleit. RZSS	79	78	80	86	64	68	80	88	83	87	73	(62)	76	57	63	69	[100]	
Eig. o. abgel. GRV	79	78	80	86	64	68	80	88	83	60	49	(62)	76	57	63	69	[100]	
Eigene u. abgeleit. RZSS	8	9	9	11	4	8	9	10	8	5	5	(9)	6	6	3	3	[21]	
Eig. u. abgel. GRV	8	9	9	11	4	8	9	10	8	5	4	(9)	6	6	3	3	[21]	
ZY020 Andere eigene Renten	9	8	8	7	7	9	6	10	11	-	2	(45)	11	42	10	9	-	
ZY021 AdL	0	-	0	0	-	-	0	0	1	-	-	(34)	-	-	-	1	-	
ZY022 BSV	1	-	-	-	-	-	-	-	2	-	1	(5)	-	33	-	-	-	
ZY023 GUV	2	3	3	2	-	3	2	3	2	-	-	(6)	4	-	-	2	-	
ZY028 Riester-Rente	2	2	2	2	-	4	1	3	3	-	1	-	1	-	1	-	-	
ZY027 Priv. Versicherung	2	2	1	2	3	2	4	3	3	-	-	-	5	14	8	5	-	
ZY031 Auslandsrente	1	1	1	0	-	1	1	0	1	-	-	-	-	2	1	1	-	
ZY025 Sonstige Renten	0	1	0	0	3	0	1	0	0	-	1	-	0	-	-	0	-	
ZY120 Andere abgeleit. Renten	-	-	-	-	-	-	-	-	-	-	-	-	-	-	-	-	-	
ZY121 AdL	-	-	-	-	-	-	-	-	-	-	-	-	-	-	-	-	-	
ZY122 BSV	-	-	-	-	-	-	-	-	-	-	-	-	-	-	-	-	-	
ZY123 GUV	-	-	-	-	-	-	-	-	-	-	-	-	-	-	-	-	-	
ZY128 Riester-Rente	-	-	-	-	-	-	-	-	-	-	-	-	-	-	-	-	-	
ZY131 Auslandsrente	-	-	-	-	-	-	-	-	-	-	-	-	-	-	-	-	-	
ZY125 Sonstige Renten	-	-	-	-	-	-	-	-	-	-	-	-	-	-	-	-	-	
ZY030 Eig. Renten (ZY010+ZY020)	80	78	80	87	64	69	81	89	84	87	73	(64)	74	66	68	70	[100]	
ZY130 Abg. Renten (ZY110+ZY120)	9	9	10	11	4	8	10	10	8	5	5	(14)	8	6	3	3	[21]	
ZY035 Renten ins. (ZY030+ZY130)	80	79	81	87	64	69	81	89	84	87	73	(68)	76	66	68	70	[100]	

* Kantar - Public Division *

Brutto-Einkommen aus Regel- und Zusatzsicherung (einschl. KLG) und aus anderen Renten - Betrag je Bezieher/in

EUR/MONAT

Teilgesamtheit: Männer ab 60 Jahren (ohne Heimbewohner) - neue Länder (mit Ost-Berlin)

	Männer - Tätigkeitsniveau																	
	Alle Männer				Arbeiter				Angestellte				Beamte, Berufssol.		Selbstständige			Mit-
		Ange- lernt	Fach- arbeiter	Meister Polier	Ange- lernt	Einf. Fachkr.	Mittl. Fachkr.	Gehob. Fachkr.	Hochq./ leit.	Einf./ Mittl.D.	Gehob./ Höher.D.	Land- wirte	Hand- werker	Verkam. Freib.	Sonst. Freib.	Gewerbe- treib.	hel- fende	
Basis hochger. (in Tsd.)	2034	111	707	107	15	112	262	149	276	23	42	10	52	25	31	99	1	
Basis ungewichtet	4774	237	1608	266	31	248	626	388	699	48	116	20	121	59	72	200	4	
ZY010 Eigene RZSS (brutto)	1472	1074	1241	1401	(1123)	1303	1606	1823	1994	2152	3038	(883)	980	1227	1222	977	/	
ZY011 GRV insgesamt	1371	1071	1229	1387	(1099)	1253	1554	1725	1806	924	1124	(879)	955	1217	1149	947	/	
ZY015 reine KLG	-	-	-	-	-	-	-	-	-	-	-	-	-	-	-	-	-	
ZY016 GRV o. r. KLG	1371	1071	1229	1387	(1099)	1253	1554	1725	1806	924	1124	(879)	955	1217	1149	947	/	
ZY012 BAV	451	/	164	/	/	(148)	278	426	905	-	/	/	/	/	/	/	/	
ZY013 ZÖD	205	/	137	(110)	/	165	156	223	292	/	/	-	-	/	/	-	-	
ZY014 BV	2341	-	-	-	-	/	-	-	-	1848	2691	-	-	-	/	/	-	
ZY110 Abgeleitete RZSS (brutto)	472	(475)	466	486	/	(516)	492	497	386	/	/	/	(658)	/	/	/	/	
ZY111 GRV	472	(475)	466	486	/	(516)	492	497	386	/	/	/	(658)	/	/	/	/	
ZY112 BAV	-	-	-	-	-	-	-	-	-	-	-	-	-	-	-	-	-	
ZY113 ZÖD	-	-	-	-	-	-	-	-	-	-	-	-	-	-	-	-	-	
ZY114 BV	-	-	-	-	-	-	-	-	-	-	-	-	-	-	-	-	-	
Eigene o. abgeleit. RZSS	1517	1126	1286	1466	(1143)	1365	1657	1878	2031	2180	3064	(907)	1028	1297	1253	998	/	
Eig. o. abgel. GRV	1417	1119	1274	1452	(1119)	1315	1605	1780	1843	965	1140	(904)	1003	1287	1180	969	/	
Eigene u. abgeleit. RZSS	2000	(1801)	1756	2015	/	(1856)	2138	2285	2453	/	/	/	/	/	/	/	/	
Eig. u. abgel. GRV	1951	(1809)	1749	2001	/	(1788)	2094	2257	2319	/	/	/	/	/	/	/	/	
ZY020 Andere eigene Renten	416	(251)	271	(274)	/	(184)	246	353	590	-	/	/	(222)	(1507)	/	(616)	-	
ZY021 AdL	(168)	-	/	/	-	-	-	/	/	-	-	/	-	-	-	/	-	
ZY022 BSV	1559	-	-	-	-	-	-	-	(1573)	-	/	/	-	(1612)	-	-	-	
ZY023 GUV	462	/	510	/	-	/	(446)	(473)	(435)	-	-	/	/	-	-	/	-	
ZY028 Riester-Rente	61	/	51	/	-	/	(72)	(68)	(68)	-	/	/	-	/	/	-	-	
ZY027 Priv. Versicherung	314	/	(150)	/	/	/	(133)	(435)	(361)	-	-	-	/	/	/	(627)	-	
ZY031 Auslandsrente	430	/	(229)	/	-	/	/	/	(779)	-	-	-	-	/	/	/	-	
ZY025 Sonstige Renten	(272)	/	/	/	/	/	/	/	/	-	/	-	/	-	-	/	-	
ZY120 Andere abgeleit. Renten	-	-	-	-	-	-	-	-	-	-	-	-	-	-	-	-	-	
ZY121 AdL	-	-	-	-	-	-	-	-	-	-	-	-	-	-	-	-	-	
ZY122 BSV	-	-	-	-	-	-	-	-	-	-	-	-	-	-	-	-	-	
ZY123 GUV	-	-	-	-	-	-	-	-	-	-	-	-	-	-	-	-	-	
ZY128 Riester-Rente	-	-	-	-	-	-	-	-	-	-	-	-	-	-	-	-	-	
ZY131 Auslandsrente	-	-	-	-	-	-	-	-	-	-	-	-	-	-	-	-	-	
ZY125 Sonstige Renten	-	-	-	-	-	-	-	-	-	-	-	-	-	-	-	-	-	
ZY030 Eig. Renten (ZY010+ZY020)	1500	1082	1256	1406	(1142)	1299	1611	1857	2053	2152	3045	(1112)	1012	2018	1179	1037	/	
ZY130 Abg. Renten (ZY110+ZY120)	472	(475)	466	486	/	(516)	492	497	386	/	/	/	(658)	/	/	/	/	
ZY035 Renten ins. (ZY030+ZY130)	1545	1134	1301	1470	(1162)	1359	1662	1912	2090	2180	3072	(1120)	1058	2078	1209	1058	/	

* Kantar - Public Division *

Persönliche und haushaltsbezogene Einkommen, Einkommenssummen, Abzüge und Nettoeinkommen - Anteil der Bezieher/innen

PROZENT SENKRECHT

Teilgesamtheit: Männer ab 60 Jahren (ohne Heimbewohner) - neue Länder (mit Ost-Berlin)

	Männer - Tätigkeitsniveau																	
	Alle Arbeiter				Angestellte				Beamte, Berufssol.		Selbstständige				Mit-			
	Männer	Angelernt	Facharbeiter	Meister/Polier	Angelernt	Einfachkr.	Mittl. Fachkr.	Gehob. Fachkr.	Hochq./leit.	Einf./Mittl.D.	Gehob./Höher.D.	Landwirte	Handwerker	Verkam. Freib.	Sonst. Freib.	Gewerbe treib.	hel-	fende
Basis hochger. (in Tsd.)	2034	111	707	107	15	112	262	149	276	23	42	10	52	25	31	99	1	
Basis ungewichtet	4774	237	1608	266	31	248	626	388	699	48	116	20	121	59	72	200	4	
ZY040 Erwerbs- und weitere persönliche Einkommen	27	23	24	19	36	38	27	16	22	24	29	(46)	42	59	63	49	-	
dar.: ZY041+ZY042 Erwerbseink.	25	21	21	16	36	37	26	15	21	24	29	(42)	39	59	61	46	-	
ZY043 Arbeitslosenunterst.	1	1	1	1	4	1	1	1	0	-	-	(4)	-	-	-	2	-	
ZY050 Persönliches Bruttoeinkommen (ZY035+ZY040)	98	95	97	99	96	98	100	100	99	100	100	(100)	98	97	97	98		[100]
ZY060 Haushaltsbez. Einkommen	28	25	21	27	31	25	29	32	38	23	37	(53)	31	53	42	30		[83]
dar.: ZY061 Wohngeld	1	2	1	1	2	0	0	0	-	-	-	-	2	-	-	3		-
ZY062a SH als HLU incl. GS	1	6	1	1	3	2	0	1	1	-	-	-	3	0	4	1		-
ZY061a ALG II	3	8	4	1	8	4	0	0	1	-	-	-	-	-	4	3		-
ZY063+ZY064 Altent./Unterl.	0	1	0	-	-	-	0	-	-	-	-	(5)	1	-	-	-		-
ZY065 Vermietung/Verpacht.	8	5	5	6	13	7	7	6	12	12	11	(48)	14	32	16	13		[55]
ZY066 Zinsen	15	6	9	19	11	10	20	26	27	9	22	(5)	13	29	16	12		[61]
ZY070 Bruttoeinkommen der Person (ZY050+ZY060)	100	99	100	100	100	100	100	100	100	100	100	(100)	100	98	100	99		[100]
ZY080 Pers. Steuern/Sozialabg.	97	91	95	97	96	98	99	99	99	100	100	(100)	97	97	98	95		[100]
ZY081 Lohn-/Einkommenst.	52	30	38	42	45	52	61	70	76	80	94	(63)	40	82	69	40		[55]
ZY082 Beitr. KV	96	90	94	96	96	98	99	99	99	93	96	(100)	96	94	95	94		[100]
ZY083+ZY084 Beitr. GRV/ALV	13	12	14	10	23	26	19	11	14	-	-	-	-	-	-	-		-
ZY085 Beitr. Pflegevers.	97	91	95	97	96	98	99	99	99	100	100	(100)	97	97	98	91		[100]
ZY090 Nettoeinkommen der Person (ZY070./ZY080)	100	99	100	100	100	100	100	100	100	100	100	(100)	100	98	99	99		[100]
PY070 Bruttoeinkomm. d. Ehepart.	72	57	68	79	54	73	75	74	77	75	72	(86)	83	81	70	69		[51]
PY090 Nettoeinkomm. d. Ehepart.	72	57	68	79	54	73	75	74	77	73	72	(86)	83	81	70	69		[51]
HY070 Bruttoeink. d. Ehepaares/Alleinsteh. (ZY070+PY070)	100	100	100	100	100	100	100	100	100	100	100	(100)	100	100	100	100		[100]
HY090 Nettoeink. d. Ehepaares/Alleinsteh. (ZY090+PY090)	100	100	100	100	100	100	100	100	100	100	100	(100)	100	100	100	100		[100]
Wohnungseigentum/Mietfrei	52	39	49	51	49	47	48	54	56	51	62	(94)	82	84	59	67		[21]

* Kantar - Public Division *

Persönliche und haushaltsbezogene Einkommen, Einkommenssummen, Abzüge und Nettoeinkommen - Betrag je Bezieher/in

EUR/MONAT

Teilgesamtheit: Männer ab 60 Jahren (ohne Heimbewohner) - neue Länder (mit Ost-Berlin)

	Männer - Tätigkeitsniveau																
	Alle	Arbeiter			Angestellte					Beamte, Berufssol.		Selbstständige				Mit-	
	Männer	Ange- lernt	Fach- arbeiter	Meister/ Polier	Ange- lernt	Einf. Fachkr.	Mittl. Fachkr.	Gehob. Fachkr.	Hochq./ leit.	Einf./ Mittl.D.	Gehob./ Höher.D.	Land- wirte	Hand- werker	Verkam. Freib.	Sonst. Freib.	Gewerbe/ treib.	hel- fende
Basis hochger. (in Tsd.)	2034	111	707	107	15	112	262	149	276	23	42	10	52	25	31	99	1
Basis ungewichtet	4774	237	1608	266	31	248	626	388	699	48	116	20	121	59	72	200	4
ZY040 Erwerbs- und weitere persönliche Einkommen	2317	1280	1656	1703	/	1896	2653	3208	4167	(1603)	(5659)	/	1520	4112	2336	1680	-
dar.: ZY041+ZY042 Erwerbseink.	2440	1352	1776	1817	/	1930	2718	3382	4354	(1603)	(5659)	/	1603	4112	2363	1741	-
ZY043 Arbeitslosenunterst.	(935)	/	(916)	/	/	/	/	/	/	-	-	/	-	-	-	/	-
ZY050 Persönliches Brutto- einkommen (ZY035+ZY040)	1902	1258	1499	1614	1394	1709	2059	2215	2711	2299	3879	(1705)	1477	3898	2350	1594	/
ZY060 Haushaltsbez. Einkommen	251	288	194	152	(175)	164	123	114	280	(509)	212	(571)	573	(471)	354	707	/
dar.: ZY061 Wohngeld	126	/	(141)	/	/	/	/	/	-	-	-	-	/	-	-	/	-
ZY062a SH als HLU incl. GS	380	(294)	(343)	/	/	/	/	/	/	-	-	-	/	/	/	/	-
ZY061a ALG II	471	(476)	492	/	/	/	/	/	/	-	-	-	-	-	/	/	-
ZY063+ZY064 Altent./Unterl.	/	/	/	-	-	-	-	-	-	-	-	/	/	-	-	-	-
ZY065 Vermietung/Verpacht.	388	(170)	134	(208)	/	(228)	254	(218)	435	/	(356)	/	(762)	(574)	(460)	(1161)	/
ZY066 Zinsen	85	(51)	48	79	/	(38)	53	53	149	/	(98)	/	(70)	(78)	(124)	(161)	/
ZY070 Bruttoeinkommen der Person (ZY050+ZY060)	1941	1272	1500	1646	1392	1720	2092	2250	2794	2415	3957	(2009)	1621	4142	2434	1787	/
ZY080 Pers. Steuern/Sozialabg.	381	190	245	248	249	339	418	426	618	387	917	(393)	335	1148	616	426	/
ZY081 Lohn-/Einkommenst.	251	85	118	110	(116)	163	214	191	356	216	680	(329)	293	861	478	466	/
ZY082 Beitr. KV	154	103	121	129	111	141	162	177	203	192	246	(147)	168	357	227	181	/
ZY083+ZY084 Beitr. GRV/ALV	326	(202)	250	(261)	/	271	376	474	503	-	-	-	-	-	-	-	-
ZY085 Beitr. Pflegevers.	50	34	41	46	35	42	55	63	68	37	45	(37)	49	79	60	52	/
ZY090 Nettoeinkommen der Person (ZY070./ZY080)	1572	1098	1266	1406	1154	1385	1679	1829	2184	2028	3040	(1617)	1296	2997	1841	1378	/
PY070 Bruttoeinkomm. d. Ehepart.	1478	1206	1272	1293	(1330)	1471	1558	1608	1729	1302	1890	(2483)	1377	2447	1975	1572	/
PY090 Nettoeinkomm. d. Ehepart.	1188	1024	1055	1084	(1073)	1173	1241	1279	1379	1041	1355	(1811)	1135	1737	1458	1227	/
HY070 Bruttoeink. d. Ehepaares/ Alleinsteh. (ZY070+PY070)	2997	1958	2367	2666	2116	2784	3255	3438	4121	3397	5316	(4157)	2763	6025	3810	2859	/
HY090 Nettoeink. d. Ehepaares/ Alleinsteh. (ZY090+PY090)	2420	1679	1985	2261	1738	2233	2606	2773	3238	2787	4014	(3183)	2238	4332	2845	2215	/

* Kantar - Public Division *

Brutto-Einkommen aus Regel- und Zusatzsicherung (einschl. KLG) und aus anderen Renten - Anteil der Bezieher/innen

Teilgesamtheit: Frauen ab 60 Jahren (ohne Heimbewohner) - neue Länder (mit Ost-Berlin)

	Frauen - Tätigkeitsniveau																
	Alle Frauen	Arbeiter			Angestellte				Beamte, Berufssol.		Selbstständige				Mit-		
		Ange-lernt	Fach-arbeiter	Meister/Polier	Ange-lernt	Einf.-Fachkr.	Mittl.-Fachkr.	Gehob.-Fachkr.	Hochq./-leit.	Einf./Mittl.D.	Gehob./Höher.D.	Land-wirte	Hand-werker	Verkam.-Freib.	Sonst.-Freib.	Gewerbe-treib.	hel-fende
Basis hochger. (in Tsd.)	2516	261	510	16	73	452	704	178	125	6	34	2	11	18	18	52	26
Basis ungewichtet	5905	599	1183	39	164	1051	1677	431	304	16	82	3	26	42	41	119	64
ZY010 Eigene RZSS (brutto)	83	81	85	93	76	84	86	84	82	(70)	64	[27]	(84)	66	64	68	82
ZY011 GRV insgesamt	82	81	85	93	76	84	86	84	82	(52)	31	[27]	(84)	66	64	67	82
ZY015 reine KLG	-	-	-	-	-	-	-	-	-	-	-	-	-	-	-	-	-
ZY016 GRV o. r. KLG	82	81	85	93	76	84	86	84	82	(52)	31	[27]	(84)	66	64	67	82
ZY012 BAV	3	1	2	-	1	3	4	5	5	-	-	-	(4)	1	-	4	-
ZY013 ZÖD	12	2	1	5	2	12	22	24	25	-	-	-	-	-	3	-	-
ZY014 BV	1	0	-	-	-	-	-	-	-	(70)	64	-	-	-	-	-	-
ZY110 Abgeleitete RZSS (brutto)	31	42	34	22	38	30	30	30	27	-	4	-	(41)	26	3	20	44
ZY111 GRV	31	42	34	22	38	29	30	30	27	-	2	-	(41)	24	3	20	44
ZY112 BAV	0	0	0	-	-	0	0	1	-	-	-	-	-	3	-	-	-
ZY113 ZÖD	1	-	1	-	1	1	1	1	2	-	-	-	-	4	-	-	-
ZY114 BV	0	-	0	-	-	0	0	0	-	-	2	-	-	3	-	-	-
Eigene o. abgeleit. RZSS	85	83	86	93	77	86	87	84	82	(70)	66	[27]	(84)	72	64	74	82
Eig. o. abgel. GRV	84	83	86	93	77	86	87	84	82	(52)	31	[27]	(84)	72	64	73	82
Eigene u. abgeleit. RZSS	30	41	32	22	36	27	29	29	26	-	2	-	(41)	20	3	14	44
Eig. u. abgel. GRV	30	41	32	22	36	27	29	29	26	-	2	-	(41)	17	3	14	44
ZY020 Andere eigene Renten	4	2	3	1	1	4	5	6	4	-	5	[33]	(9)	31	7	4	4
ZY021 AdL	0	-	0	-	-	0	0	0	-	-	-	-	-	-	-	-	4
ZY022 BSV	0	-	-	-	-	-	-	1	1	-	-	-	-	29	-	-	-
ZY023 GUV	1	0	0	-	-	1	1	1	1	-	-	-	-	-	-	1	-
ZY028 Riester-Rente	1	1	1	1	1	1	2	1	0	-	3	-	(4)	-	-	-	-
ZY027 Priv. Versicherung	1	0	1	-	-	1	2	1	2	-	-	-	(5)	4	7	4	-
ZY031 Auslandsrente	1	0	0	-	0	0	1	1	1	-	2	[33]	-	-	-	-	-
ZY025 Sonstige Renten	0	-	0	-	-	-	0	-	-	-	-	-	-	-	-	-	-
ZY120 Andere abgeleit. Renten	1	1	1	3	-	1	1	0	1	-	-	-	-	-	-	-	2
ZY121 AdL	0	0	-	-	-	0	0	-	-	-	-	-	-	-	-	-	2
ZY122 BSV	0	-	-	-	-	-	0	-	-	-	-	-	-	-	-	-	-
ZY123 GUV	0	0	0	3	-	0	0	0	1	-	-	-	-	-	-	-	-
ZY128 Riester-Rente	0	-	-	-	-	-	0	-	-	-	-	-	-	-	-	-	-
ZY131 Auslandsrente	0	-	0	-	-	-	0	-	0	-	-	-	-	-	-	-	-
ZY125 Sonstige Renten	0	0	0	-	-	0	0	-	-	-	-	-	-	-	-	-	-
ZY030 Eig. Renten (ZY010+ZY020)	83	81	85	93	76	84	86	85	82	(70)	66	[60]	(84)	72	67	68	83
ZY130 Abg. Renten (ZY110+ZY120)	31	42	34	22	38	30	31	30	27	-	4	-	(41)	26	3	20	46
ZY035 Renten ins. (ZY030+ZY130)	85	83	87	93	77	86	87	85	82	(70)	68	[60]	(84)	75	67	74	83

* Kantar - Public Division *

Brutto-Einkommen aus Regel- und Zusatzsicherung (einschl. KLG) und aus anderen Renten - Betrag je Bezieher/in

EUR/MONAT

Teilgesamtheit: Frauen ab 60 Jahren (ohne Heimbewohner) - neue Länder (mit Ost-Berlin)

	Frauen - Tätigkeitsniveau																
	Alle	Arbeiter			Angestellte				Beamte, Berufssol.		Selbstständige				Mit-		
	Frauen	Ange- lernt	Fach- arbeiter	Meister/ Polier	Ange- lernt	Einf. Fachkr.	Mittl. Fachkr.	Gehob. Fachkr.	Hochq./ leit.	Einf./ Mittl.D.	Gehob./ Höher.D.	Land- wirte	Hand- werker	Verkam. Freib.	Sonst. Freib.	Gewerbe/ treib.	hel- fende
Basis hochger. (in Tsd.)	2516	261	510	16	73	452	704	178	125	6	34	2	11	18	18	52	26
Basis ungewichtet	5905	599	1183	39	164	1051	1677	431	304	16	82	3	26	42	41	119	64
ZY010 Eigene RZSS (brutto)	1153	922	973	1143	897	1013	1292	1516	1654	(2012)	2730	/	(759)	1123	(970)	821	798
ZY011 GRV insgesamt	1102	907	969	1136	895	990	1243	1437	1573	/	867	/	(751)	1121	(969)	816	798
ZY015 reine KLG	-	-	-	-	-	-	-	-	-	-	-	-	-	-	-	-	-
ZY016 GRV o. r. KLG	1102	907	969	1136	895	990	1243	1437	1573	/	867	/	(751)	1121	(969)	816	798
ZY012 BAV	208	/	(127)	-	/	(153)	213	(265)	(348)	-	-	-	/	/	-	/	-
ZY013 ZÖD	164	/	(125)	/	/	128	159	223	192	-	-	-	-	-	/	-	-
ZY014 BV	2202	/	-	-	-	-	-	-	-	(1423)	2320	-	-	-	-	-	-
ZY110 Abgeleitete RZSS (brutto)	761	732	767	/	698	793	754	729	710	-	/	-	/	/	/	(730)	(717)
ZY111 GRV	744	729	757	/	694	771	743	701	707	-	/	-	/	/	/	(730)	(717)
ZY112 BAV	(339)	/	/	-	-	/	/	/	-	-	-	-	-	/	-	-	-
ZY113 ZÖD	180	-	/	-	/	(198)	/	/	/	-	-	-	-	/	-	-	-
ZY114 BV	(1623)	-	/	-	-	/	/	/	-	-	/	-	-	/	-	-	-
Eigene o. abgeleit. RZSS	1414	1279	1257	1322	1222	1261	1534	1765	1876	(2012)	2764	/	(1128)	1433	(1000)	949	1182
Eig. o. abgel. GRV	1358	1262	1249	1316	1217	1231	1481	1677	1794	/	915	/	(1120)	1318	(998)	946	1182
Eigene u. abgeleit. RZSS	1878	1635	1767	/	1635	1834	2018	2212	2364	-	/	-	/	/	/	(1634)	(1553)
Eig. u. abgel. GRV	1845	1633	1759	/	1627	1796	1973	2124	2304	-	/	-	/	/	/	(1622)	(1553)
ZY020 Andere eigene Renten	328	(180)	163	/	/	164	227	(372)	(943)	-	/	/	/	(1548)	/	/	/
ZY021 AdL	(185)	-	/	-	-	/	/	/	-	-	-	-	-	-	-	-	/
ZY022 BSV	(1455)	-	-	-	-	-	-	/	/	-	-	-	-	(1592)	-	-	-
ZY023 GUV	409	/	/	-	-	(415)	/	/	/	-	-	-	-	-	-	/	-
ZY028 Riester-Rente	53	/	/	/	/	(38)	(58)	/	/	-	/	-	/	-	-	-	-
ZY027 Priv. Versicherung	153	/	(89)	-	-	(179)	137	/	/	-	-	-	/	/	/	/	-
ZY031 Auslandsrente	(457)	/	/	-	/	/	/	/	/	-	/	/	-	-	-	-	-
ZY025 Sonstige Renten	/	-	/	-	-	-	/	-	-	-	-	-	-	-	-	-	-
ZY120 Andere abgeleit. Renten	422	/	/	/	-	/	(430)	/	/	-	-	-	-	-	-	-	/
ZY121 AdL	/	/	-	-	-	/	/	-	-	-	-	-	-	-	-	-	/
ZY122 BSV	/	-	-	-	-	-	/	-	-	-	-	-	-	-	-	-	-
ZY123 GUV	(471)	/	/	/	-	/	/	/	/	-	-	-	-	-	-	-	-
ZY128 Riester-Rente	/	-	-	-	-	-	/	-	-	-	-	-	-	-	-	-	-
ZY131 Auslandsrente	/	-	/	-	-	-	/	-	/	-	-	-	-	-	-	-	-
ZY125 Sonstige Renten	/	/	/	-	-	/	/	-	-	-	-	-	-	-	-	-	-
ZY030 Eig. Renten (ZY010+ZY020)	1165	926	976	1143	898	1018	1303	1524	1704	(2012)	2666	/	(778)	1690	(950)	836	813
ZY130 Abg. Renten (ZY110+ZY120)	768	739	776	/	698	796	762	736	710	-	/	-	/	/	/	(730)	(714)
ZY035 Renten ins. (ZY030+ZY130)	1429	1289	1263	1333	1222	1268	1549	1774	1927	(2012)	2701	/	(1147)	2014	(978)	963	1210

* Kantar - Public Division *

Persönliche und haushaltsbezogene Einkommen, Einkommenssummen, Abzüge und Nettoeinkommen - Anteil der Bezieher/innen

PROZENT SENKRECHT

Teilgesamtheit: Frauen ab 60 Jahren (ohne Heimbewohner) - neue Länder (mit Ost-Berlin)

	Frauen - Tätigkeitsniveau																	
	Alle Arbeiter				Angestellte					Beamte, Berufssol.		Selbstständige				Mit-		
	Frauen															hel-		
	Ange- lernt	Fach- arbeiter	Meister/ Polier	Ange- lernt	Einf. Fachkr.	Mittl. Fachkr.	Gehob. Fachkr.	Hochq./ leit.	Einf./ Mittl.D.	Gehob./ Höher.D.	Land- wirte	Hand- werker	Verkam. Freib.	Sonst. Freib.	Gewerbe/ treib.			ende
Basis hochger. (in Tsd.)	2516	261	510	16	73	452	704	178	125	6	34	2	11	18	18	52	26	
Basis ungewichtet	5905	599	1183	39	164	1051	1677	431	304	16	82	3	26	42	41	119	64	
ZY040 Erwerbs- und weitere persönliche Einkommen	18	16	15	13	24	19	17	18	19	(30)	37	[40]	(17)	27	60	41	18	
dar.: ZY041+ZY042 Erwerbseink.	16	14	13	13	19	17	15	17	18	(30)	34	[40]	(17)	27	57	39	18	
ZY043 Arbeitslosenunterst.	1	0	1	-	2	1	1	0	-	-	-	-	-	-	3	1	-	
ZY050 Persönliches Brutto- einkommen (ZY035+ZY040)	98	95	97	100	95	99	99	99	97	(100)	100	[100]	(91)	93	97	95	97	
ZY060 Haushaltsbez. Einkommen	27	24	20	19	26	25	29	29	35	(27)	40	[60]	(62)	59	40	32	32	
dar.: ZY061 Wohnungsgeld	1	2	1	3	3	1	1	-	-	-	-	-	-	-	-	3	-	
ZY062a SH als HLU incl. GS	1	4	1	-	2	1	0	1	2	-	-	(15)	-	3	3	1		
ZY061a ALG II	2	4	3	-	4	2	0	0	1	-	-	[33]	-	4	-	-	-	
ZY063+ZY064 Altent./Unter.	0	1	0	-	-	0	0	0	-	-	-	-	-	3	-	-	-	
ZY065 Vermietung/Verpacht.	6	5	4	3	6	6	7	6	7	(7)	20	[27]	(25)	33	16	13	7	
ZY066 Zinsen	16	8	11	15	11	15	20	23	26	(27)	24	-	(34)	33	22	15	24	
ZY070 Bruttoeinkommen der Person (ZY050+ZY060)	99	98	99	100	99	100	99	100	99	(100)	100	[100]	(100)	100	100	98	98	
ZY080 Pers. Steuern/Sozialabg.	95	91	94	100	89	97	98	98	97	(100)	100	[27]	(91)	97	95	93	95	
ZY081 Lohn-/Einkommenst.	56	41	43	45	46	49	67	78	81	(100)	98	-	(38)	79	53	50	36	
ZY082 Beitr. KV	94	90	93	100	87	95	97	98	97	(95)	97	[27]	(87)	95	90	91	94	
ZY083+ZY084 Beitr. GRV/ALV	10	8	8	7	14	12	11	13	15	-	-	-	-	-	-	-	-	
ZY085 Beitr. Pflegevers.	95	90	94	100	88	96	98	98	97	(100)	100	[27]	(91)	97	90	91	92	
ZY090 Nettoeinkommen der Person (ZY070./ZY080)	99	98	99	100	99	100	99	100	99	(100)	100	[100]	(100)	100	100	98	98	
PY070 Bruttoeinkomm. d. Ehepart.	52	39	53	67	40	55	53	49	52	(93)	85	[67]	(45)	61	69	61	53	
PY090 Nettoeinkomm. d. Ehepart.	52	39	53	67	40	55	53	49	52	(93)	85	[67]	(45)	61	68	61	53	
HY070 Bruttoeink. d. Ehepaares/ Alleinsteh. (ZY070+PY070)	100	100	100	100	100	100	100	100	100	(100)	100	[100]	(100)	100	100	100	100	
HY090 Nettoeink. d. Ehepaares/ Alleinsteh. (ZY090+PY090)	100	100	100	100	100	100	100	100	100	(100)	100	[100]	(100)	100	100	100	100	
Wohnungseigentum/Mietfrei	47	40	44	50	43	48	45	44	56	(84)	77	[67]	(62)	70	62	64	77	

* Kantar - Public Division *

Persönliche und haushaltsbezogene Einkommen, Einkommenssummen, Abzüge und Nettoeinkommen - Betrag je Bezieher/in

EUR/MONAT

Teilgesamtheit: Frauen ab 60 Jahren (ohne Heimbewohner) - neue Länder (mit Ost-Berlin)

	Frauen - Tätigkeitsniveau																	
	Alle	Arbeiter				Angestellte				Beamte, Berufssol.		Selbstständige				Mit-		
	Frauen	Ange- lernt	Fach- arbeiter	Meister/ Polier	Ange- lernt	Einf. Fachkr.	Mittl. Fachkr.	Gehob. Fachkr.	Hochq./ leit.	Einf./ Mittl.D.	Gehob./ Höher.D.	Land- wirte	Hand- werker	Verkam. Freib.	Sonst. Freib.	Gewerbe/ treib.	hel- fende	
Basis hochger. (in Tsd.)	2516	261	510	16	73	452	704	178	125	6	34	2	11	18	18	52	26	
Basis ungewichtet	5905	599	1183	39	164	1051	1677	431	304	16	82	3	26	42	41	119	64	
ZY040 Erwerbs- und weitere persönliche Einkommen	1774	1004	1180	/	1118	1413	2024	3081	3244	/	(4044)	/	/	(3271)	(1410)	1176	(836)	
dar.: ZY041+ZY042 Erwerbseink.	1907	1081	1272	/	(1247)	1525	2177	3236	3395	/	(4265)	/	/	(3271)	(1443)	1221	(836)	
ZY043 Arbeitslosenunterst.	(700)	/	/	-	/	/	/	/	-	-	-	-	-	-	/	/	-	
ZY050 Persönliches Brutto- einkommen (ZY035+ZY040)	1578	1289	1310	1352	1273	1382	1720	2089	2277	(2509)	3320	/	(1161)	2564	1539	1258	1193	
ZY060 Haushaltsbez. Einkommen	197	231	166	/	155	152	174	189	323	/	286	/	(277)	(404)	(203)	343	(83)	
dar.: ZY061 Wohngeld	90	(79)	(82)	/	/	(96)	(84)	-	-	-	-	-	-	-	-	/	-	
ZY062a SH als HLU incl. GS	344	(306)	/	-	/	(281)	/	/	/	-	-	-	/	-	/	/	/	
ZY061a ALG II	477	(489)	(484)	-	/	/	/	/	/	-	-	/	-	/	-	-	-	
ZY063+ZY064 Altent./Unter.	(238)	/	/	-	-	/	/	/	-	-	-	-	-	/	-	-	-	
ZY065 Vermietung/Verpacht.	333	(173)	168	/	/	215	333	(453)	(916)	/	(457)	/	/	(548)	/	(542)	/	
ZY066 Zinsen	82	127	66	/	(79)	76	85	76	104	/	(63)	-	/	(41)	(70)	(139)	(37)	
ZY070 Bruttoeinkommen der Person (ZY050+ZY060)	1607	1313	1319	1374	1263	1412	1758	2136	2338	(2517)	3435	/	(1233)	2625	1578	1331	1201	
ZY080 Pers. Steuern/Sozialabg.	271	177	187	176	192	217	293	423	485	(465)	839	/	(162)	669	361	294	146	
ZY081 Lohn-/Einkommenst.	121	49	58	(38)	54	80	108	176	219	(252)	563	-	/	435	(246)	166	(51)	
ZY082 Beitr. KV	130	105	106	109	105	113	139	171	177	(181)	252	/	(104)	253	188	166	94	
ZY083+ZY084 Beitr. GRV/ALV	256	156	188	/	(169)	203	287	410	404	-	-	-	-	-	-	-	-	
ZY085 Beitr. Pflegevers.	45	39	39	40	37	39	48	59	62	(41)	41	/	(38)	68	49	45	35	
ZY090 Nettoeinkommen der Person (ZY070./ZY080)	1346	1148	1141	1198	1090	1203	1469	1720	1864	(2051)	2596	/	(1085)	1977	1235	1051	1060	
PY070 Bruttoeinkomm. d. Ehepart.	1836	1468	1518	(1567)	1592	1724	1968	2053	2542	(1847)	2858	/	(2324)	(2897)	2130	2141	1575	
PY090 Nettoeinkomm. d. Ehepart.	1521	1263	1307	(1360)	1352	1456	1620	1687	1986	(1477)	2090	/	(1813)	(2255)	(1702)	1734	1277	
HY070 Bruttoeink. d. Ehepaares/ Alleinsteh. (ZY070+PY070)	2551	1857	2118	2420	1883	2355	2783	3136	3640	(4241)	5864	/	(2274)	4381	3047	2612	2010	
HY090 Nettoeink. d. Ehepaares/ Alleinsteh. (ZY090+PY090)	2128	1615	1830	2106	1617	1998	2313	2541	2881	(3431)	4373	/	(1897)	3344	2389	2089	1713	

* Kantar - Public Division *

PROZENT SENKRECHT

Brutto-Einkommen aus Regel- und Zusatzsicherung (einschl. KLG) und aus anderen Renten - Anteil der Bezieher/innen

Teilgesamtheit: Frauen ab 60 Jahren - ohne reine KLG (ohne Heimbewohner) - neue Länder (mit Ost-Berlin)

	Frauen - Tätigkeitsniveau																
	Alle Frauen	Arbeiter			Angestellte				Beamte, Berufssol.		Selbstständige			Mithelfende			
	Alle	Ange-lernt	Fach-arbeiter	Meister/Polier	Ange-lernt	Einf.Fachkr.	Mittl.Fachkr.	Gehob.Fachkr.	Hochq./leit.	Einf./Mittl.D.	Gehob./Höher.D.	Land-wirte	Hand-werker	Verkam.Freib.	Sonst.Freib.	Gewerbe-treib.	Mithelfende
Basis hochger. (in Tsd.)	2516	261	510	16	73	452	704	178	125	6	34	2	11	18	18	52	26
Basis ungewichtet	5905	599	1183	39	164	1051	1677	431	304	16	82	3	26	42	41	119	64
ZY010 Eigene RZSS (brutto)	83	81	85	93	76	84	86	84	82	(70)	64	[27]	(84)	66	64	68	82
ZY011 GRV insgesamt	82	81	85	93	76	84	86	84	82	(52)	31	[27]	(84)	66	64	67	82
ZY015 reine KLG	-	-	-	-	-	-	-	-	-	-	-	-	-	-	-	-	-
ZY016 GRV o. r. KLG	82	81	85	93	76	84	86	84	82	(52)	31	[27]	(84)	66	64	67	82
ZY012 BAV	3	1	2	-	1	3	4	5	5	-	-	-	(4)	1	-	4	-
ZY013 ZÖD	12	2	1	5	2	12	22	24	25	-	-	-	-	-	3	-	-
ZY014 BV	1	0	-	-	-	-	-	-	-	(70)	64	-	-	-	-	-	-
ZY110 Abgeleitete RZSS (brutto)	31	42	34	22	38	30	30	30	27	-	4	-	(41)	26	3	20	44
ZY111 GRV	31	42	34	22	38	29	30	30	27	-	2	-	(41)	24	3	20	44
ZY112 BAV	0	0	0	-	-	0	0	1	-	-	-	-	-	3	-	-	-
ZY113 ZÖD	1	-	1	-	1	1	1	1	2	-	-	-	-	4	-	-	-
ZY114 BV	0	-	0	-	-	0	0	0	-	-	2	-	-	3	-	-	-
Eigene o. abgeleit. RZSS	85	83	86	93	77	86	87	84	82	(70)	66	[27]	(84)	72	64	74	82
Eig. o. abgel. GRV	84	83	86	93	77	86	87	84	82	(52)	31	[27]	(84)	72	64	73	82
Eigene u. abgeleit. RZSS	30	41	32	22	36	27	29	29	26	-	2	-	(41)	20	3	14	44
Eig. u. abgel. GRV	30	41	32	22	36	27	29	29	26	-	2	-	(41)	17	3	14	44
ZY020 Andere eigene Renten	4	2	3	1	1	4	5	6	4	-	5	[33]	(9)	31	7	4	4
ZY021 AdL	0	-	0	-	-	0	0	0	-	-	-	-	-	-	-	-	4
ZY022 BSV	0	-	-	-	-	-	-	1	1	-	-	-	-	29	-	-	-
ZY023 GUV	1	0	0	-	-	1	1	1	1	-	-	-	-	-	-	1	-
ZY028 Riester-Rente	1	1	1	1	1	1	2	1	0	-	3	-	(4)	-	-	-	-
ZY027 Priv. Versicherung	1	0	1	-	-	1	2	1	2	-	-	-	(5)	4	7	4	-
ZY031 Auslandsrente	1	0	0	-	0	0	1	1	1	-	2	[33]	-	-	-	-	-
ZY025 Sonstige Renten	0	-	0	-	-	-	0	-	-	-	-	-	-	-	-	-	-
ZY120 Andere abgeleit. Renten	1	1	1	3	-	1	1	0	1	-	-	-	-	-	-	-	2
ZY121 AdL	0	0	-	-	-	0	0	-	-	-	-	-	-	-	-	-	2
ZY122 BSV	0	-	-	-	-	-	0	-	-	-	-	-	-	-	-	-	-
ZY123 GUV	0	0	0	3	-	0	0	0	1	-	-	-	-	-	-	-	-
ZY128 Riester-Rente	0	-	-	-	-	-	0	-	-	-	-	-	-	-	-	-	-
ZY131 Auslandsrente	0	-	0	-	-	-	0	-	0	-	-	-	-	-	-	-	-
ZY125 Sonstige Renten	0	0	0	-	-	0	0	-	-	-	-	-	-	-	-	-	-
ZY030 Eig. Renten (ZY010+ZY020)	83	81	85	93	76	84	86	85	82	(70)	66	[60]	(84)	72	67	68	83
ZY130 Abg. Renten (ZY110+ZY120)	31	42	34	22	38	30	31	30	27	-	4	-	(41)	26	3	20	46
ZY035 Renten ins. (ZY030+ZY130)	85	83	87	93	77	86	87	85	82	(70)	68	[60]	(84)	75	67	74	83

* Kantar - Public Division *

Brutto-Einkommen aus Regel- und Zusatzsicherung (einschl. KLG) und aus anderen Renten - Betrag je Bezieher/in

EUR/MONAT

Teilgesamtheit: Frauen ab 60 Jahren - ohne reine KLG (ohne Heimbewohner) - neue Länder (mit Ost-Berlin)

	Frauen - Tätigkeitsniveau																
	Alle Arbeiter				Angestellte				Beamte, Berufssol.				Selbstständige				Mit-
	Frauen	Ange- lernt	Fach- arbeiter	Meister/ Polier	Ange- lernt	Einf. Fachkr.	Mittl. Fachkr.	Gehob. Fachkr.	Hochq./ leit.	Einf./ Mittl.D.	Gehob./ Höher.D.	Land- wirte	Hand- werker	Verkam. Freib.	Sonst. Freib.	Gewerbe/ treib.	hel- fende
Basis hochger. (in Tsd.)	2516	261	510	16	73	452	704	178	125	6	34	2	11	18	18	52	26
Basis ungewichtet	5905	599	1183	39	164	1051	1677	431	304	16	82	3	26	42	41	119	64
ZY010 Eigene RZSS (brutto)	1153	922	973	1143	897	1013	1292	1516	1654	(2012)	2730	/	(759)	1123	(970)	821	798
ZY011 GRV insgesamt	1102	907	969	1136	895	990	1243	1437	1573	/	867	/	(751)	1121	(969)	816	798
ZY015 reine KLG	-	-	-	-	-	-	-	-	-	-	-	-	-	-	-	-	-
ZY016 GRV o. r. KLG	1102	907	969	1136	895	990	1243	1437	1573	/	867	/	(751)	1121	(969)	816	798
ZY012 BAV	208	/	(127)	-	/	(153)	213	(265)	(348)	-	-	-	/	/	-	/	-
ZY013 ZÖD	164	/	(125)	/	/	128	159	223	192	-	-	-	-	-	/	-	-
ZY014 BV	2202	/	-	-	-	-	-	-	-	(1423)	2320	-	-	-	-	-	-
ZY110 Abgeleitete RZSS (brutto)	761	732	767	/	698	793	754	729	710	-	/	-	/	/	/	(730)	(717)
ZY111 GRV	744	729	757	/	694	771	743	701	707	-	/	-	/	/	/	(730)	(717)
ZY112 BAV	(339)	/	/	-	-	/	/	/	-	-	-	-	-	/	-	-	-
ZY113 ZÖD	180	-	/	-	/	/	(198)	/	/	-	-	-	-	/	-	-	-
ZY114 BV	(1623)	-	/	-	-	/	/	/	-	-	/	-	-	/	-	-	-
Eigene o. abgeleit. RZSS	1414	1279	1257	1322	1222	1261	1534	1765	1876	(2012)	2764	/	(1128)	1433	(1000)	949	1182
Eig. o. abgel. GRV	1358	1262	1249	1316	1217	1231	1481	1677	1794	/	915	/	(1120)	1318	(998)	946	1182
Eigene u. abgeleit. RZSS	1878	1635	1767	/	1635	1834	2018	2212	2364	-	/	-	/	/	/	(1634)	(1553)
Eig. u. abgel. GRV	1845	1633	1759	/	1627	1796	1973	2124	2304	-	/	-	/	/	/	(1622)	(1553)
ZY020 Andere eigene Renten	328	(180)	163	/	/	164	227	(372)	(943)	-	/	/	/	(1548)	/	/	/
ZY021 AdL	(185)	-	/	-	-	/	/	/	-	-	-	-	-	-	-	-	/
ZY022 BSV	(1455)	-	-	-	-	-	-	/	/	-	-	-	-	(1592)	-	-	-
ZY023 GUV	409	/	/	-	-	/	(415)	/	/	-	-	-	-	-	-	/	-
ZY028 Riester-Rente	53	/	/	/	/	(38)	(58)	/	/	-	/	-	/	-	-	-	-
ZY027 Priv. Versicherung	153	/	(89)	-	-	(179)	137	/	/	-	-	-	/	/	/	/	-
ZY031 Auslandsrente	(457)	/	/	-	/	/	/	/	/	-	/	/	-	-	-	-	-
ZY025 Sonstige Renten	/	-	/	-	-	-	/	-	-	-	-	-	-	-	-	-	-
ZY120 Andere abgeleit. Renten	422	/	/	/	-	/	(430)	/	/	-	-	-	-	-	-	-	/
ZY121 AdL	/	/	-	-	-	/	/	-	-	-	-	-	-	-	-	-	/
ZY122 BSV	/	-	-	-	-	-	/	-	-	-	-	-	-	-	-	-	-
ZY123 GUV	(471)	/	/	/	-	/	/	/	/	-	-	-	-	-	-	-	-
ZY128 Riester-Rente	/	-	-	-	-	-	/	-	-	-	-	-	-	-	-	-	-
ZY131 Auslandsrente	/	-	/	-	-	-	/	-	/	-	-	-	-	-	-	-	-
ZY125 Sonstige Renten	/	/	/	-	-	/	/	-	-	-	-	-	-	-	-	-	-
ZY030 Eig. Renten (ZY010+ZY020)	1165	926	976	1143	898	1018	1303	1524	1704	(2012)	2666	/	(778)	1690	(950)	836	813
ZY130 Abg. Renten (ZY110+ZY120)	768	739	776	/	698	796	762	736	710	-	/	-	/	/	/	(730)	(714)
ZY035 Renten ins. (ZY030+ZY130)	1429	1289	1263	1333	1222	1268	1549	1774	1927	(2012)	2701	/	(1147)	2014	(978)	963	1210

* Kantar - Public Division *

Persönliche und haushaltsbezogene Einkommen, Einkommenssummen, Abzüge und Nettoeinkommen - Anteil der Bezieher/innen

PROZENT SENKRECHT

Teilgesamtheit: Frauen ab 60 Jahren - ohne reine KLG (ohne Heimbewohner) - neue Länder (mit Ost-Berlin)

	Frauen - Tätigkeitsniveau																	
	Alle Arbeiter				Angestellte					Beamte, Berufssol.		Selbstständige				Mit-		
	Frauen															hel-		
	Ange- lernt	Fach- arbeiter	Meister/ Polier	Ange- lernt	Einf. Fachkr.	Mittl. Fachkr.	Gehob. Fachkr.	Hochq./ leit.	Einf./ Mittl.D.	Gehob./ Höher.D.	Land- wirte	Hand- werker	Verkam. Freib.	Sonst. Freib.	Gewerbe/ treib.		hel- fende	
Basis hochger. (in Tsd.)	2516	261	510	16	73	452	704	178	125	6	34	2	11	18	18	52	26	
Basis ungewichtet	5905	599	1183	39	164	1051	1677	431	304	16	82	3	26	42	41	119	64	
ZY040 Erwerbs- und weitere persönliche Einkommen	18	16	15	13	24	19	17	18	19	(30)	37	[40]	(17)	27	60	41	18	
dar.: ZY041+ZY042 Erwerbseink.	16	14	13	13	19	17	15	17	18	(30)	34	[40]	(17)	27	57	39	18	
ZY043 Arbeitslosenunterst.	1	0	1	-	2	1	1	0	-	-	-	-	-	-	3	1	-	
ZY050 Persönliches Brutto- einkommen (ZY035+ZY040)	98	95	97	100	95	99	99	99	97	(100)	100	[100]	(91)	93	97	95	97	
ZY060 Haushaltsbez. Einkommen	27	24	20	19	26	25	29	29	35	(27)	40	[60]	(62)	59	40	32	32	
dar.: ZY061 Wohngeld	1	2	1	3	3	1	1	-	-	-	-	-	-	-	-	3	-	
ZY062a SH als HLU incl. GS	1	4	1	-	2	1	0	1	2	-	-	-	(15)	-	3	3	1	
ZY061a ALG II	2	4	3	-	4	2	0	0	1	-	-	[33]	-	4	-	-	-	
ZY063+ZY064 Altent./Unter.	0	1	0	-	-	0	0	0	-	-	-	-	-	3	-	-	-	
ZY065 Vermietung/Verpacht.	6	5	4	3	6	6	7	6	7	(7)	20	[27]	(25)	33	16	13	7	
ZY066 Zinsen	16	8	11	15	11	15	20	23	26	(27)	24	-	(34)	33	22	15	24	
ZY070 Bruttoeinkommen der Person (ZY050+ZY060)	99	98	99	100	99	100	99	100	99	(100)	100	[100]	(100)	100	100	98	98	
ZY080 Pers. Steuern/Sozialabg.	95	91	94	100	89	97	98	98	97	(100)	100	[27]	(91)	97	95	93	95	
ZY081 Lohn-/Einkommenst.	56	41	43	45	46	49	67	78	81	(100)	98	-	(38)	79	53	50	36	
ZY082 Beitr. KV	94	90	93	100	87	95	97	98	97	(95)	97	[27]	(87)	95	90	91	94	
ZY083+ZY084 Beitr. GRV/ALV	10	8	8	7	14	12	11	13	15	-	-	-	-	-	-	-	-	
ZY085 Beitr. Pflegevers.	95	90	94	100	88	96	98	98	97	(100)	100	[27]	(91)	97	90	91	92	
ZY090 Nettoeinkommen der Person (ZY070./ZY080)	99	98	99	100	99	100	99	100	99	(100)	100	[100]	(100)	100	100	98	98	
PY070 Bruttoeinkomm. d. Ehepart.	52	39	53	67	40	55	53	49	52	(93)	85	[67]	(45)	61	69	61	53	
PY090 Nettoeinkomm. d. Ehepart.	52	39	53	67	40	55	53	49	52	(93)	85	[67]	(45)	61	68	61	53	
HY070 Bruttoeink. d. Ehepaares/ Alleinsteh. (ZY070+PY070)	100	100	100	100	100	100	100	100	100	(100)	100	[100]	(100)	100	100	100	100	
HY090 Nettoeink. d. Ehepaares/ Alleinsteh. (ZY090+PY090)	100	100	100	100	100	100	100	100	100	(100)	100	[100]	(100)	100	100	100	100	
Wohnungseigentum/Mietfrei	47	40	44	50	43	48	45	44	56	(84)	77	[67]	(62)	70	62	64	77	

* Kantar - Public Division *

Persönliche und haushaltsbezogene Einkommen, Einkommenssummen, Abzüge und Nettoeinkommen - Betrag je Bezieher/in

EUR/MONAT

Teilgesamtheit: Frauen ab 60 Jahren - ohne reine KLG (ohne Heimbewohner) - neue Länder (mit Ost-Berlin)

	Frauen - Tätigkeitsniveau																
	Alle	Arbeiter			Angestellte				Beamte, Berufssol.		Selbstständige			Mit-			
	Frauen	Ange- lernt	Fach- arbeiter	Meister/ Polier	Ange- lernt	Einf. Fachkr.	Mittl. Fachkr.	Gehob. Fachkr.	Hochq./ leit.	Einf./ Mittl.D.	Gehob./ Höher.D.	Land- wirte	Hand- werker	Verkam. Freib.	Sonst. Freib.	Gewerbe/ treib.	hel- fende
Basis hochger. (in Tsd.)	2516	261	510	16	73	452	704	178	125	6	34	2	11	18	18	52	26
Basis ungewichtet	5905	599	1183	39	164	1051	1677	431	304	16	82	3	26	42	41	119	64
ZY040 Erwerbs- und weitere persönliche Einkommen	1774	1004	1180	/	1118	1413	2024	3081	3244	/	(4044)	/	/	(3271)	(1410)	1176	(836)
dar.: ZY041+ZY042 Erwerbseink.	1907	1081	1272	/	(1247)	1525	2177	3236	3395	/	(4265)	/	/	(3271)	(1443)	1221	(836)
ZY043 Arbeitslosenunterst.	(700)	/	/	-	/	/	/	/	-	-	-	-	-	-	/	/	-
ZY050 Persönliches Brutto- einkommen (ZY035+ZY040)	1578	1289	1310	1352	1273	1382	1720	2089	2277	(2509)	3320	/	(1161)	2564	1539	1258	1193
ZY060 Haushaltsbez. Einkommen	197	231	166	/	155	152	174	189	323	/	286	/	(277)	(404)	(203)	343	(83)
dar.: ZY061 Wohngeld	90	(79)	(82)	/	/	(96)	(84)	-	-	-	-	-	-	-	-	/	-
ZY062a SH als HLU incl. GS	344	(306)	/	-	/	(281)	/	/	/	-	-	-	/	-	/	/	/
ZY061a ALG II	477	(489)	(484)	-	/	/	/	/	/	-	-	/	-	/	-	-	-
ZY063+ZY064 Altent./Unter.	(238)	/	/	-	-	/	/	/	-	-	-	-	-	/	-	-	-
ZY065 Vermietung/Verpacht.	333	(173)	168	/	/	215	333	(453)	(916)	/	(457)	/	/	(548)	/	(542)	/
ZY066 Zinsen	82	127	66	/	(79)	76	85	76	104	/	(63)	-	/	(41)	(70)	(139)	(37)
ZY070 Bruttoeinkommen der Person (ZY050+ZY060)	1607	1313	1319	1374	1263	1412	1758	2136	2338	(2517)	3435	/	(1233)	2625	1578	1331	1201
ZY080 Pers. Steuern/Sozialabg.	271	177	187	176	192	217	293	423	485	(465)	839	/	(162)	669	361	294	146
ZY081 Lohn-/Einkommenst.	121	49	58	(38)	54	80	108	176	219	(252)	563	-	/	435	(246)	166	(51)
ZY082 Beitr. KV	130	105	106	109	105	113	139	171	177	(181)	252	/	(104)	253	188	166	94
ZY083+ZY084 Beitr. GRV/ALV	256	156	188	/	(169)	203	287	410	404	-	-	-	-	-	-	-	-
ZY085 Beitr. Pflegevers.	45	39	39	40	37	39	48	59	62	(41)	41	/	(38)	68	49	45	35
ZY090 Nettoeinkommen der Person (ZY070./ZY080)	1346	1148	1141	1198	1090	1203	1469	1720	1864	(2051)	2596	/	(1085)	1977	1235	1051	1060
PY070 Bruttoeinkomm. d. Ehepart.	1836	1468	1518	(1567)	1592	1724	1968	2053	2542	(1847)	2858	/	(2324)	(2897)	2130	2141	1575
PY090 Nettoeinkomm. d. Ehepart.	1521	1263	1307	(1360)	1352	1456	1620	1687	1986	(1477)	2090	/	(1813)	(2255)	(1702)	1734	1277
HY070 Bruttoeink. d. Ehepaares/ Alleinsteh. (ZY070+PY070)	2551	1857	2118	2420	1883	2355	2783	3136	3640	(4241)	5864	/	(2274)	4381	3047	2612	2010
HY090 Nettoeink. d. Ehepaares/ Alleinsteh. (ZY090+PY090)	2128	1615	1830	2106	1617	1998	2313	2541	2881	(3431)	4373	/	(1897)	3344	2389	2089	1713

* Kantar - Public Division *

Brutto-Einkommen aus Regel- und Zusatzsicherung (einschl. KLG) und aus anderen Renten - Anteil der Bezieher/innen

Teilgesamtheit: Männer ab 65 Jahren (ohne Heimbewohner) - neue Länder (mit Ost-Berlin)

	Männer - Tätigkeitsniveau																		
	Alle Männer				Arbeiter				Angestellte				Beamte, Berufssol.		Selbstständige				Mit-
	lernt	Arbeiter	Fach-	Meister	lernt	Einf.	Mittl.	Gehob.	Hochq./	Einf./	Gehob./	Land-	Hand-	Verkam.	Sonst.	Gewerbe	hel-		
Basis hochger. (in Tsd.)	1523	77	502	89	9	71	208	129	232	14	29	6	40	16	20	69	1		
Basis ungewichtet	3932	185	1265	232	22	184	533	353	623	36	93	12	102	44	54	162	4		
ZY010 Eigene RZSS (brutto)	98	95	99	98	(91)	96	98	98	98	97	93	(93)	96	87	93	94	[100]		
ZY011 GRV insgesamt	97	95	99	98	(91)	96	98	98	98	84	70	(93)	96	87	93	94	[100]		
ZY015 reine KLG	-	-	-	-	-	-	-	-	-	-	-	-	-	-	-	-	-		
ZY016 GRV o. r. KLG	97	95	99	98	(91)	96	98	98	98	84	70	(93)	96	87	93	94	[100]		
ZY012 BAV	7	4	5	4	(4)	7	7	10	15	-	2	(9)	4	6	8	4	[34]		
ZY013 ZÖD	10	1	3	6	(13)	20	20	24	17	2	2	-	-	3	3	-	-		
ZY014 BV	2	-	-	-	-	1	-	-	-	72	76	-	-	-	2	1	-		
ZY110 Abgeleitete RZSS (brutto)	11	12	12	13	(6)	13	12	11	10	8	7	(17)	8	9	4	4	[21]		
ZY111 GRV	11	12	12	13	(6)	13	12	11	10	8	7	(17)	8	9	4	4	[21]		
ZY112 BAV	-	-	-	-	-	-	-	-	-	-	-	-	-	-	-	-	-		
ZY113 ZÖD	-	-	-	-	-	-	-	-	-	-	-	-	-	-	-	-	-		
ZY114 BV	-	-	-	-	-	-	-	-	-	-	-	-	-	-	-	-	-		
Eigene o. abgeleit. RZSS	98	95	99	98	(91)	96	98	98	98	97	93	(93)	96	87	93	94	[100]		
Eig. o. abgel. GRV	97	95	99	98	(91)	96	98	98	98	84	72	(93)	96	87	93	94	[100]		
Eigene u. abgeleit. RZSS	11	12	12	13	(6)	13	12	11	10	8	7	(17)	8	9	4	4	[21]		
Eig. u. abgel. GRV	11	12	12	13	(6)	13	12	11	10	8	6	(17)	8	9	4	4	[21]		
ZY020 Andere eigene Renten	10	9	9	7	(5)	12	7	10	12	-	3	(60)	14	58	10	11	-		
ZY021 AdL	1	-	1	0	-	-	-	0	1	-	-	(51)	-	-	-	1	-		
ZY022 BSV	1	-	-	-	-	-	-	-	2	-	1	(9)	-	45	-	-	-		
ZY023 GUV	3	3	3	2	-	2	2	3	2	-	-	-	6	-	-	2	-		
ZY028 Riester-Rente	3	2	3	2	-	6	2	3	3	-	1	-	1	-	2	-	-		
ZY027 Priv. Versicherung	3	2	1	1	(5)	3	2	4	4	-	-	-	7	21	7	7	-		
ZY031 Auslandsrente	1	1	1	1	-	1	1	0	2	-	-	-	-	2	1	2	-		
ZY025 Sonstige Renten	0	1	0	1	-	1	1	0	1	-	1	-	1	-	-	0	-		
ZY120 Andere abgeleit. Renten	-	-	-	-	-	-	-	-	-	-	-	-	-	-	-	-	-		
ZY121 AdL	-	-	-	-	-	-	-	-	-	-	-	-	-	-	-	-	-		
ZY122 BSV	-	-	-	-	-	-	-	-	-	-	-	-	-	-	-	-	-		
ZY123 GUV	-	-	-	-	-	-	-	-	-	-	-	-	-	-	-	-	-		
ZY128 Riester-Rente	-	-	-	-	-	-	-	-	-	-	-	-	-	-	-	-	-		
ZY131 Auslandsrente	-	-	-	-	-	-	-	-	-	-	-	-	-	-	-	-	-		
ZY125 Sonstige Renten	-	-	-	-	-	-	-	-	-	-	-	-	-	-	-	-	-		
ZY030 Eig. Renten (ZY010+ZY020)	98	95	99	98	(91)	96	98	98	98	97	93	(93)	96	95	94	94	[100]		
ZY130 Abg. Renten (ZY110+ZY120)	11	12	12	13	(6)	13	12	11	10	8	7	(17)	8	9	4	4	[21]		
ZY035 Renten ins. (ZY030+ZY130)	98	95	99	98	(91)	96	98	98	98	97	93	(93)	96	95	94	94	[100]		

* Kantar - Public Division *

Brutto-Einkommen aus Regel- und Zusatzsicherung (einschl. KLG) und aus anderen Renten - Betrag je Bezieher/in

EUR/MONAT

Teilgesamtheit: Männer ab 65 Jahren (ohne Heimbewohner) - neue Länder (mit Ost-Berlin)

	Männer - Tätigkeitsniveau																	
	Alle Männer				Arbeiter				Angestellte				Beamte, Berufssol.		Selbstständige			Mit-
	Alle	Arbeiter	Angestellte	Beamte, Berufssol.	Selbstständige	Mit-	Alle	Arbeiter	Angestellte	Beamte, Berufssol.	Selbstständige	Mit-	Alle	Arbeiter	Angestellte	Beamte, Berufssol.	Selbstständige	Mit-
gelernt	gelernt	gelernt	gelernt	gelernt	gelernt	gelernt	gelernt	gelernt	gelernt	gelernt	gelernt	gelernt	gelernt	gelernt	gelernt	gelernt	gelernt	gelernt
Basis hochger. (in Tsd.)	1523	77	502	89	9	71	208	129	232	14	29	6	40	16	20	69	1	
Basis ungewichtet	3932	185	1265	232	22	184	533	353	623	36	93	12	102	44	54	162	4	
ZY010 Eigene RZSS (brutto)	1493	1107	1267	1419	(1164)	1329	1611	1821	1996	1997	3066	(921)	983	1227	1244	997	/	
ZY011 GRV insgesamt	1395	1100	1255	1404	(1136)	1276	1559	1720	1808	1013	1124	(916)	957	1217	1169	966	/	
ZY015 reine KLG	-	-	-	-	-	-	-	-	-	-	-	-	-	-	-	-	-	
ZY016 GRV o. r. KLG	1395	1100	1255	1404	(1136)	1276	1559	1720	1808	1013	1124	(916)	957	1217	1169	966	/	
ZY012 BAV	461	/	151	/	/	(148)	278	426	905	-	/	/	/	/	/	/	/	
ZY013 ZÖD	203	/	137	(110)	/	164	154	223	289	/	/	-	-	/	/	-	-	
ZY014 BV	2277	-	-	-	-	/	-	-	-	(1519)	2666	-	-	-	/	/	-	
ZY110 Abgeleitete RZSS (brutto)	469	(461)	453	488	/	(516)	509	497	386	/	/	/	/	/	/	/	/	
ZY111 GRV	469	(461)	453	488	/	(516)	509	497	386	/	/	/	/	/	/	/	/	
ZY112 BAV	-	-	-	-	-	-	-	-	-	-	-	-	-	-	-	-	-	
ZY113 ZÖD	-	-	-	-	-	-	-	-	-	-	-	-	-	-	-	-	-	
ZY114 BV	-	-	-	-	-	-	-	-	-	-	-	-	-	-	-	-	-	
Eigene o. abgeleit. RZSS	1546	1167	1322	1484	(1186)	1397	1671	1878	2033	2038	3097	(983)	1047	1297	1277	1019	/	
Eig. o. abgel. GRV	1448	1160	1310	1470	(1158)	1344	1619	1777	1846	1061	1140	(978)	1021	1287	1202	988	/	
Eigene u. abgeleit. RZSS	2012	(1840)	1762	2058	/	(1856)	2138	2285	2453	/	/	/	/	/	/	/	/	
Eig. u. abgel. GRV	1960	(1809)	1756	2044	/	(1788)	2094	2257	2319	/	/	/	/	/	/	/	/	
ZY020 Andere eigene Renten	417	(253)	267	(227)	/	(154)	234	283	599	-	/	/	(222)	(1568)	/	(598)	-	
ZY021 AdL	(162)	-	/	/	-	-	-	/	/	-	-	-	-	-	-	/	-	
ZY022 BSV	1608	-	-	-	-	-	-	-	(1573)	-	/	/	-	(1707)	-	-	-	
ZY023 GUV	469	/	516	/	-	/	(472)	(473)	(428)	-	-	-	/	-	-	/	-	
ZY028 Riester-Rente	61	/	52	/	-	/	/	/	(68)	-	/	-	/	-	/	-	-	
ZY027 Priv. Versicherung	285	/	(166)	/	/	/	(133)	(232)	(365)	-	-	-	/	/	/	(568)	-	
ZY031 Auslandsrente	468	/	/	/	-	/	/	/	(779)	-	-	-	-	/	/	/	-	
ZY025 Sonstige Renten	(267)	/	/	/	-	/	/	/	/	-	/	-	/	-	-	/	-	
ZY120 Andere abgeleit. Renten	-	-	-	-	-	-	-	-	-	-	-	-	-	-	-	-	-	
ZY121 AdL	-	-	-	-	-	-	-	-	-	-	-	-	-	-	-	-	-	
ZY122 BSV	-	-	-	-	-	-	-	-	-	-	-	-	-	-	-	-	-	
ZY123 GUV	-	-	-	-	-	-	-	-	-	-	-	-	-	-	-	-	-	
ZY128 Riester-Rente	-	-	-	-	-	-	-	-	-	-	-	-	-	-	-	-	-	
ZY131 Auslandsrente	-	-	-	-	-	-	-	-	-	-	-	-	-	-	-	-	-	
ZY125 Sonstige Renten	-	-	-	-	-	-	-	-	-	-	-	-	-	-	-	-	-	
ZY030 Eig. Renten (ZY010+ZY020)	1533	1131	1289	1435	(1168)	1348	1628	1851	2065	1997	3075	(1220)	1015	2091	1247	1065	/	
ZY130 Abg. Renten (ZY110+ZY120)	469	(461)	453	488	/	(516)	509	497	386	/	/	/	/	/	/	/	/	
ZY035 Renten ins. (ZY030+ZY130)	1586	1192	1344	1500	(1190)	1417	1688	1908	2103	2038	3105	(1282)	1079	2155	1280	1087	/	

* Kantar - Public Division *

Persönliche und haushaltsbezogene Einkommen, Einkommenssummen, Abzüge und Nettoeinkommen - Anteil der Bezieher/innen

PROZENT SENKRECHT

Teilgesamtheit: Männer ab 65 Jahren (ohne Heimbewohner) - neue Länder (mit Ost-Berlin)

	Männer - Tätigkeitsniveau																		
	Alle Männer				Arbeiter					Angestellte				Beamte, Berufssol.		Selbstständige			Mit-
		Ange- lernt	Fach- arbeiter	Meister/ Polier	Ange- lernt	Einf. Fachkr.	Mittl. Fachkr.	Gehob. Fachkr.	Hochq./ leit.	Einf./ Mittl.D.	Gehob./ Höher.D.	Land- wirte	Hand- werker	Verkam. Freib.	Sonst. Freib.	Gewerbe/ treib.	hel- fende		
Basis hochger. (in Tsd.)	1523	77	502	89	9	71	208	129	232	14	29	6	40	16	20	69	1		
Basis ungewichtet	3932	185	1265	232	22	184	533	353	623	36	93	12	102	44	54	162	4		
ZY040 Erwerbs- und weitere persönliche Einkommen	12	11	8	8	(17)	14	10	7	9	17	8	(24)	28	44	46	35	-		
dar.: ZY041+ZY042 Erwerbseink.	11	10	7	7	(17)	14	9	6	8	17	8	(24)	26	44	46	34	-		
ZY043 Arbeitslosenunterst.	0	-	-	-	-	-	0	0	0	-	-	-	-	-	-	-	-		
ZY050 Persönliches Brutto- einkommen (ZY035+ZY040)	100	99	100	100	(100)	100	100	100	99	100	100	(100)	99	100	96	100	[100]		
ZY060 Haushaltsbez. Einkommen	27	23	18	27	(35)	21	30	34	37	14	37	(54)	29	54	34	32	[83]		
dar.: ZY061 Wohngeld	1	1	1	0	(4)	1	0	0	-	-	-	-	2	-	-	3	-		
ZY062a SH als HLU incl. GS	1	8	1	1	(5)	1	0	1	1	-	-	-	4	0	7	1	-		
ZY061a ALG II	1	5	1	-	(7)	1	1	0	0	-	-	-	-	-	-	1	-		
ZY063+ZY064 Altent./Unter.	0	1	0	-	-	-	0	-	-	-	-	-	1	-	-	-	-		
ZY065 Vermietung/Verpacht.	8	6	5	7	(12)	5	8	6	11	11	14	(54)	14	28	10	14	[55]		
ZY066 Zinsen	17	7	10	21	(10)	13	22	28	27	3	21	-	14	33	20	14	[61]		
ZY070 Bruttoeinkommen der Person (ZY050+ZY060)	100	100	100	100	(100)	100	100	100	100	100	100	(100)	100	100	100	100	[100]		
ZY080 Pers. Steuern/Sozialabg.	99	97	99	100	(100)	100	99	100	99	100	100	(100)	97	100	100	100	[100]		
ZY081 Lohn-/Einkommenst.	46	26	29	39	(31)	42	52	67	72	72	91	(53)	28	76	64	36	[55]		
ZY082 Beitr. KV	99	96	99	100	(100)	99	99	100	99	95	96	(100)	96	98	98	98	[100]		
ZY083+ZY084 Beitr. GRV/ALV	1	2	1	2	(3)	3	1	1	1	-	-	-	-	-	-	-	-		
ZY085 Beitr. Pflegevers.	99	97	99	100	(100)	99	99	100	99	100	100	(100)	97	100	100	100	[100]		
ZY090 Nettoeinkommen der Person (ZY070./ZY080)	100	100	100	100	(100)	100	100	100	100	100	100	(100)	100	100	99	100	[100]		
PY070 Bruttoeinkomm. d. Ehepart.	74	64	71	79	(64)	70	75	74	79	75	73	(83)	83	83	64	73	[51]		
PY090 Nettoeinkomm. d. Ehepart.	74	64	71	79	(64)	70	75	74	79	71	73	(83)	83	83	64	73	[51]		
HY070 Bruttoeink. d. Ehepaares/ Alleinsteh. (ZY070+PY070)	100	100	100	100	(100)	100	100	100	100	100	100	(100)	100	100	100	100	[100]		
HY090 Nettoeink. d. Ehepaares/ Alleinsteh. (ZY090+PY090)	100	100	100	100	(100)	100	100	100	100	100	100	(100)	100	100	100	100	[100]		
Wohnungseigentum/Mietfrei	51	40	49	50	(48)	47	46	51	53	55	60	(90)	79	79	46	65	[21]		

Persönliche und haushaltsbezogene Einkommen, Einkommenssummen, Abzüge und Nettoeinkommen - Betrag je Bezieher/in

EUR/MONAT

Teilgesamtheit: Männer ab 65 Jahren (ohne Heimbewohner) - neue Länder (mit Ost-Berlin)

	Männer - Tätigkeitsniveau																	
	Alle Männer	Arbeiter			Angestellte					Beamte, Berufssol.		Selbstständige					Mit-	
		Ange- lernt	Fach- arbeiter	Meister/ Polier	Ange- lernt	Einf. Fachkr.	Mittl. Fachkr.	Gehob. Fachkr.	Hochq./ leit.	Einf./ Mittl.D.	Gehob./ Höher.D.	Land- wirte	Hand- werker	Verkam. Freib.	Sonst. Freib.	Gewerbe/ treib.	hel- fende	
Basis hochger. (in Tsd.)	1523	77	502	89	9	71	208	129	232	14	29	6	40	16	20	69	1	
Basis ungewichtet	3932	185	1265	232	22	184	533	353	623	36	93	12	102	44	54	162	4	
ZY040 Erwerbs- und weitere persönliche Einkommen	1123	(743)	561	(990)	/	(882)	675	(1327)	2225	/	/	/	(811)	(2649)	(1249)	1090	-	
dar.: ZY041+ZY042 Erwerbseink.	1171	(764)	590	(1061)	/	(911)	640	(1365)	2481	/	/	/	(852)	(2649)	(1249)	1094	-	
ZY043 Arbeitslosenunterst.	/	-	-	-	-	-	/	/	/	-	-	-	-	-	-	-	-	
ZY050 Persönliches Brutto- einkommen (ZY035+ZY040)	1690	1237	1384	1551	(1242)	1493	1732	1961	2286	2107	3229	(1449)	1280	3210	1864	1411	/	
ZY060 Haushaltsbez. Einkommen dar.: ZY061 Wohngeld	195 (80)	252 /	113 /	137 /	/	104 /	108 /	113 /	246 /	/	229 /	/	(312) /	(369) /	(309) /	580 /	/	
ZY062a SH als HLU incl. GS	373	(320)	(244)	/	/	/	/	/	/	-	-	-	/	/	/	/	-	
ZY061a ALG II	(324)	/	/	-	/	/	/	/	/	-	-	-	-	-	-	/	-	
ZY063+ZY064 Altent./Unter.	/	/	/	-	-	-	/	-	-	-	-	-	/	-	-	-	-	
ZY065 Vermietung/Verpacht.	332	(188)	131	(212)	/	/	228	(240)	441	/	(369)	/	(370)	(557)	/	(881)	/	
ZY066 Zinsen	79	(46)	49	83	/	(37)	45	56	124	/	(107)	-	(80)	(87)	(120)	(177)	/	
ZY070 Bruttoeinkommen der Person (ZY050+ZY060)	1737	1279	1401	1589	(1272)	1515	1762	1998	2368	2126	3314	(1814)	1352	3395	1891	1597	/	
ZY080 Pers. Steuern/Sozialabg. ZY081 Lohn-/Einkommenst.	245 118	152 51	165 41	197 55	(151) /	196 53	226 60	275 74	378 171	271 (121)	647 449	(283) /	228 (149)	770 501	337 179	296 244	/	
ZY082 Beitr. KV	138	100	110	123	(98)	123	139	160	182	157	204	(142)	141	314	169	163	/	
ZY083+ZY084 Beitr. GRV/ALV	314	/	/	/	/	/	/	/	/	-	-	-	-	-	-	-	-	
ZY085 Beitr. Pflegevers.	49	37	42	47	(36)	44	52	59	65	35	44	(40)	47	80	57	48	/	
ZY090 Nettoeinkommen der Person (ZY070./ZY080)	1494	1131	1237	1393	(1121)	1319	1538	1724	1993	1856	2667	(1531)	1131	2628	1569	1301	/	
PY070 Bruttoeinkomm. d. Ehepart.	1316	1076	1154	1214	(1109)	1292	1346	1410	1548	(1228)	1709	(1912)	1220	1946	1661	1395	/	
PY090 Nettoeinkomm. d. Ehepart.	1116	944	1001	1051	(939)	1109	1145	1186	1295	(1072)	1272	(1451)	1061	1467	1348	1150	/	
HY070 Bruttoeink. d. Ehepaares/ Alleinsteh. (ZY070+PY070)	2705	1964	2223	2548	(1978)	2418	2772	3038	3589	3043	4567	(3405)	2369	5005	2949	2608	/	
HY090 Nettoeink. d. Ehepaares/ Alleinsteh. (ZY090+PY090)	2315	1733	1951	2224	(1719)	2094	2397	2599	3014	2614	3600	(2738)	2016	3841	2412	2135	/	

* Kantar - Public Division *

Brutto-Einkommen aus Regel- und Zusatzsicherung (einschl. KLG) und aus anderen Renten - Anteil der Bezieher/innen

Teilgesamtheit: Frauen ab 65 Jahren (ohne Heimbewohner) - neue Länder (mit Ost-Berlin)

	Frauen - Tätigkeitsniveau																	
	Alle Frauen	Arbeiter			Angestellte					Beamte, Berufssol.		Selbstständige			Mit-			
		Ange-lernt	Fach-arbeiter	Meister/Polier	Ange-lernt	Einf.Fachkr.	Mittl.Fachkr.	Gehob.Fachkr.	Hochq./leit.	Einf./Mittl.D.	Gehob./Höher.D.	Land-wirte	Hand-werker	Verkam.Freib.	Sonst.Freib.	Gewerbe-treib.	hel-fende	
Basis hochger. (in Tsd.)	2015	206	406	14	53	354	585	150	105	5	18	1	11	14	11	38	21	
Basis ungewichtet	4950	502	980	36	128	868	1444	374	263	13	57	2	24	34	26	94	53	
ZY010 Eigene RZSS (brutto)	98	98	99	100	98	99	99	98	96	(90)	86	[45]	(90)	86	(93)	89	96	
ZY011 GRV insgesamt	98	98	99	100	98	99	99	98	96	(66)	55	[45]	(90)	86	(93)	88	96	
ZY015 reine KLG	-	-	-	-	-	-	-	-	-	-	-	-	-	-	-	-	-	
ZY016 GRV o. r. KLG	98	98	99	100	98	99	99	98	96	(66)	55	[45]	(90)	86	(93)	88	96	
ZY012 BAV	3	1	2	-	1	3	5	5	6	-	-	-	(4)	1	-	5	-	
ZY013 ZÖD	14	2	2	5	3	14	25	28	30	-	-	-	-	-	(5)	-	-	
ZY014 BV	1	0	-	-	-	-	-	-	-	(90)	86	-	-	-	-	-	-	
ZY110 Abgeleitete RZSS (brutto)	36	51	39	24	50	34	34	35	31	-	7	-	(44)	30	(5)	21	49	
ZY111 GRV	36	51	39	24	50	34	34	35	31	-	4	-	(44)	27	(5)	21	49	
ZY112 BAV	0	0	0	-	-	0	0	1	-	-	-	-	-	-	-	-	-	
ZY113 ZÖD	1	-	0	-	2	1	1	1	2	-	-	-	-	5	-	-	-	
ZY114 BV	0	-	0	-	-	1	0	0	-	-	3	-	-	4	-	-	-	
Eigene o. abgeleit. RZSS	98	98	99	100	98	99	99	98	96	(90)	89	[45]	(90)	91	(93)	91	96	
Eig. o. abgel. GRV	98	98	99	100	98	99	99	98	96	(66)	55	[45]	(90)	91	(93)	90	96	
Eigene u. abgeleit. RZSS	36	51	39	24	50	34	34	35	31	-	5	-	(44)	26	(5)	19	49	
Eig. u. abgel. GRV	36	51	39	24	50	34	34	35	31	-	4	-	(44)	22	(5)	19	49	
ZY020 Andere eigene Renten	5	2	3	1	2	4	6	7	5	-	6	[55]	(10)	36	(7)	6	5	
ZY021 AdL	0	-	0	-	-	0	0	0	-	-	-	-	-	-	-	-	5	
ZY022 BSV	0	-	-	-	-	-	-	1	2	-	-	-	-	34	-	-	-	
ZY023 GUV	1	1	0	-	-	1	1	1	1	-	-	-	-	-	-	1	-	
ZY028 Riester-Rente	1	1	1	1	1	2	2	1	0	-	6	-	(5)	-	-	-	-	
ZY027 Priv. Versicherung	2	1	1	-	-	1	2	1	2	-	-	-	(6)	6	(7)	5	-	
ZY031 Auslandsrente	1	0	0	-	1	0	1	1	1	-	-	[55]	-	-	-	-	-	
ZY025 Sonstige Renten	0	-	-	-	-	-	0	-	-	-	-	-	-	-	-	-	-	
ZY120 Andere abgeleit. Renten	1	1	1	3	-	1	1	1	1	-	-	-	-	-	-	-	3	
ZY121 AdL	0	0	-	-	-	0	-	-	-	-	-	-	-	-	-	-	3	
ZY122 BSV	0	-	-	-	-	-	0	-	-	-	-	-	-	-	-	-	-	
ZY123 GUV	0	0	1	3	-	0	0	1	1	-	-	-	-	-	-	-	-	
ZY128 Riester-Rente	0	-	-	-	-	0	-	-	-	-	-	-	-	-	-	-	-	
ZY131 Auslandsrente	0	-	0	-	-	-	0	-	0	-	-	-	-	-	-	-	-	
ZY125 Sonstige Renten	0	0	0	-	-	0	0	-	-	-	-	-	-	-	-	-	-	
ZY030 Eig. Renten (ZY010+ZY020)	98	98	99	100	98	99	99	99	96	(90)	86	[100]	(90)	90	(93)	89	98	
ZY130 Abg. Renten (ZY110+ZY120)	37	52	39	24	50	34	34	35	31	-	7	-	(44)	30	(5)	21	52	
ZY035 Renten ins. (ZY030+ZY130)	99	98	99	100	98	99	99	99	96	(90)	89	[100]	(90)	94	(93)	91	98	

* Kantar - Public Division *

Brutto-Einkommen aus Regel- und Zusatzsicherung (einschl. KLG) und aus anderen Renten - Betrag je Bezieher/in

EUR/MONAT

Teilgesamtheit: Frauen ab 65 Jahren (ohne Heimbewohner) - neue Länder (mit Ost-Berlin)

	Frauen - Tätigkeitsniveau																	
	Alle Arbeiter				Angestellte				Beamte, Berufssol.				Selbstständige				Mit-	
	Frauen																hel-	
	Ange- lernt	Fach- arbeiter	Meister- Polier	Ange- lernt	Einf. Fachkr.	Mittl. Fachkr.	Gehob. Fachkr.	Hochq./ leit.	Einf./ Mittl.D.	Gehob./ Höher.D.	Land- wirte	Hand- werker	Verkam. Freib.	Sonst. Freib.	Gewerbe- treib.		fende	
Basis hochger. (in Tsd.)	2015	206	406	14	53	354	585	150	105	5	18	1	11	14	11	38	21	
Basis ungewichtet	4950	502	980	36	128	868	1444	374	263	13	57	2	24	34	26	94	53	
ZY010 Eigene RZSS (brutto)	1158	930	978	1159	893	1025	1292	1511	1653	(2012)	2881	/	(759)	1123	(1007)	840	791	
ZY011 GRV insgesamt	1110	913	974	1152	890	1002	1243	1434	1572	/	873	/	(751)	1121	(1006)	834	791	
ZY015 reine KLG	-	-	-	-	-	-	-	-	-	-	-	-	-	-	-	-	-	
ZY016 GRV o. r. KLG	1110	913	974	1152	890	1002	1243	1434	1572	/	873	/	(751)	1121	(1006)	834	791	
ZY012 BAV	207	/	(127)	-	/	(145)	214	(252)	(348)	-	-	-	/	/	-	/	-	
ZY013 ZÖD	162	/	(118)	/	/	126	155	222	192	-	-	-	-	/	-	-	-	
ZY014 BV	2174	/	-	-	-	-	-	-	-	(1423)	2328	-	-	-	-	-	-	
ZY110 Abgeleitete RZSS (brutto)	776	730	781	/	709	830	768	737	717	-	/	-	/	/	/	(797)	(757)	
ZY111 GRV	759	729	774	/	705	808	758	709	715	-	/	-	/	/	/	(797)	(757)	
ZY112 BAV	/	/	/	-	-	/	/	/	-	-	-	-	-	-	-	-	-	
ZY113 ZÖD	190	-	/	-	/	/	(204)	/	/	-	-	-	-	/	-	-	-	
ZY114 BV	(1677)	-	/	-	-	/	/	/	-	-	/	-	-	/	-	-	-	
Eigene o. abgeleit. RZSS	1443	1306	1285	1342	1254	1306	1555	1774	1885	(2012)	2923	/	(1128)	1419	(1041)	1007	1175	
Eig. o. abgel. GRV	1389	1289	1278	1336	1249	1275	1502	1688	1803	/	922	/	(1120)	1328	(1039)	1004	1175	
Eigene u. abgeleit. RZSS	1886	1639	1780	/	1635	1849	2021	2212	2364	-	/	-	/	/	/	(1634)	(1583)	
Eig. u. abgel. GRV	1853	1636	1772	/	1627	1810	1976	2124	2304	-	/	-	/	/	/	(1622)	(1583)	
ZY020 Andere eigene Renten	323	(180)	(151)	/	/	161	234	(372)	(943)	-	/	/	/	(1400)	/	/	/	
ZY021 AdL	(185)	-	/	-	-	/	/	/	-	-	-	-	-	-	-	-	/	
ZY022 BSV	(1359)	-	-	-	-	-	-	/	/	-	-	-	-	(1440)	-	-	-	
ZY023 GUV	414	/	/	-	-	/	(415)	/	/	-	-	-	-	-	-	/	-	
ZY028 Riester-Rente	54	/	/	/	/	(38)	(59)	/	/	-	/	-	/	-	-	-	-	
ZY027 Priv. Versicherung	150	/	(87)	-	-	(179)	128	/	/	-	-	-	/	/	/	/	-	
ZY031 Auslandsrente	(498)	/	/	-	/	/	/	/	/	-	-	/	-	-	-	-	-	
ZY025 Sonstige Renten	/	-	-	-	-	-	/	-	-	-	-	-	-	-	-	-	-	
ZY120 Andere abgeleit. Renten	434	/	/	/	-	/	(430)	/	/	-	-	-	-	-	-	-	/	
ZY121 AdL	/	/	-	-	-	/	/	-	-	-	-	-	-	-	-	-	/	
ZY122 BSV	/	-	-	-	-	-	/	-	-	-	-	-	-	-	-	-	-	
ZY123 GUV	(471)	/	/	/	-	/	/	/	/	-	-	-	-	-	-	-	-	
ZY128 Riester-Rente	/	-	-	-	-	-	/	-	-	-	-	-	-	-	-	-	-	
ZY131 Auslandsrente	/	-	/	-	-	-	/	-	/	-	-	-	-	-	-	-	-	
ZY125 Sonstige Renten	/	/	/	-	-	/	/	-	-	-	-	-	-	-	-	-	-	
ZY030 Eig. Renten (ZY010+ZY020)	1172	934	983	1159	894	1031	1305	1520	1703	(2012)	2884	/	(778)	1638	(1023)	856	807	
ZY130 Abg. Renten (ZY110+ZY120)	783	737	791	/	709	833	776	744	718	-	/	-	/	/	/	(797)	(751)	
ZY035 Renten ins. (ZY030+ZY130)	1460	1317	1294	1353	1255	1316	1572	1783	1938	(2012)	2927	/	(1147)	1900	(1057)	1022	1204	

* Kantar - Public Division *

Persönliche und haushaltsbezogene Einkommen, Einkommenssummen, Abzüge und Nettoeinkommen - Anteil der Bezieher/innen

PROZENT SENKRECHT

Teilgesamtheit: Frauen ab 65 Jahren (ohne Heimbewohner) - neue Länder (mit Ost-Berlin)

	Frauen - Tätigkeitsniveau																	
	Alle	Arbeiter				Angestellte				Beamte, Berufssol.		Selbstständige				Mit-		
	Frauen	Ange- lernt	Fach- arbeiter	Meister/ Polier	Ange- lernt	Einf. Fachkr.	Mittl. Fachkr.	Gehob. Fachkr.	Hochq./ leit.	Einf./ Mittl.D.	Gehob./ Höher.D.	Land- wirte	Hand- werker	Verkam. Freib.	Sonst. Freib.	Gewerbe/ treib.	hel- fende	
Basis hochger. (in Tsd.)	2015	206	406	14	53	354	585	150	105	5	18	1	11	14	11	38	21	
Basis ungewichtet	4950	502	980	36	128	868	1444	374	263	13	57	2	24	34	26	94	53	
ZY040 Erwerbs- und weitere persönliche Einkommen	6	3	4	6	6	6	5	6	7	(10)	14	-	(14)	14	(38)	26	5	
dar.: ZY041+ZY042 Erwerbseink.	5	2	3	6	4	5	4	5	6	(10)	12	-	(14)	14	(38)	26	5	
ZY043 Arbeitslosenunterst.	0	-	-	-	-	-	0	-	-	-	-	-	-	-	-	-	-	
ZY050 Persönliches Brutto- einkommen (ZY035+ZY040)	99	99	100	100	99	100	100	100	98	(100)	100	[100]	(95)	97	(100)	96	98	
ZY060 Haushaltsbez. Einkommen	26	21	18	21	27	24	29	30	33	(17)	48	[100]	(63)	65	(36)	31	35	
dar.: ZY061 Wohngeld	1	3	1	3	2	1	1	-	-	-	-	-	-	-	-	2	-	
ZY062a SH als HLU incl. GS	1	4	0	-	2	1	0	1	2	-	-	-	(16)	-	(5)	4	2	
ZY061a ALG II	0	0	0	-	-	0	0	-	0	-	-	[55]	-	-	-	-	-	
ZY063+ZY064 Altent./Unter.	0	0	0	-	-	0	0	0	-	-	-	-	-	4	-	-	-	
ZY065 Vermietung/Verpacht.	6	6	4	3	8	6	6	6	6	(8)	25	[45]	(27)	40	(13)	13	7	
ZY066 Zinsen	18	9	12	16	15	17	22	24	25	(17)	31	-	(33)	43	(17)	16	29	
ZY070 Bruttoeinkommen der Person (ZY050+ZY060)	100	100	100	100	100	100	100	100	100	(100)	100	[100]	(100)	100	(100)	99	98	
ZY080 Pers. Steuern/Sozialabg.	99	98	99	100	97	100	99	99	98	(100)	100	[45]	(95)	100	(96)	95	98	
ZY081 Lohn-/Einkommenst.	55	43	43	41	45	46	64	76	81	(100)	100	-	(41)	82	(42)	44	30	
ZY082 Beitr. KV	98	97	99	100	95	99	99	99	98	(94)	98	[45]	(90)	98	(92)	95	98	
ZY083+ZY084 Beitr. GRV/ALV	0	1	0	-	1	1	0	1	2	-	-	-	-	-	-	-	-	
ZY085 Beitr. Pflegevers.	98	97	99	100	95	99	99	99	98	(100)	100	[45]	(95)	100	(92)	95	98	
ZY090 Nettoeinkommen der Person (ZY070./ZY080)	100	100	100	100	100	100	100	100	100	(100)	100	[100]	(100)	100	(100)	99	98	
PY070 Bruttoeinkomm. d. Ehepart.	49	33	50	63	37	53	50	47	47	(92)	82	[45]	(41)	64	(67)	63	47	
PY090 Nettoeinkomm. d. Ehepart.	49	33	50	63	37	53	50	47	47	(92)	82	[45]	(41)	64	(65)	63	47	
HY070 Bruttoeink. d. Ehepaares/ Alleinsteh. (ZY070+PY070)	100	100	100	100	100	100	100	100	100	(100)	100	[100]	(100)	100	(100)	100	100	
HY090 Nettoeink. d. Ehepaares/ Alleinsteh. (ZY090+PY090)	100	100	100	100	100	100	100	100	100	(100)	100	[100]	(100)	100	(100)	100	100	
Wohnungseigentum/Mietfrei	45	40	42	55	47	47	42	42	53	(79)	67	[45]	(59)	75	(65)	66	76	

Persönliche und haushaltsbezogene Einkommen, Einkommenssummen, Abzüge und Nettoeinkommen - Betrag je Bezieher/in

EUR/MONAT

Teilgesamtheit: Frauen ab 65 Jahren (ohne Heimbewohner) - neue Länder (mit Ost-Berlin)

	Frauen - Tätigkeitsniveau																	
	Alle Arbeiter				Angestellte					Beamte, Berufssol.		Selbstständige				Mit-		
	Frauen															helfende		
	Ange- lernt	Fach- arbeiter	Meister/ Polier	Ange- lernt	Einf. Fachkr.	Mittl. Fachkr.	Gehob. Fachkr.	Hochq./ leit.	Einf./ Mittl.D.	Gehob./ Höher.D.	Land- wirte	Hand- werker	Verkam. Freib.	Sonst. Freib.	Gewerbe/ treib.			
Basis hochger. (in Tsd.)	2015	206	406	14	53	354	585	150	105	5	18	1	11	14	11	38	21	
Basis ungewichtet	4950	502	980	36	128	868	1444	374	263	13	57	2	24	34	26	94	53	
ZY040 Erwerbs- und weitere persönliche Einkommen	762	(692)	518	/	/	554	508	(1299)	(1562)	/	/	-	/	/	(654)	(749)	/	
dar.: ZY041+ZY042 Erwerbseink.	837	(841)	(557)	/	/	599	493	(1431)	(1790)	/	/	-	/	/	(654)	(760)	/	
ZY043 Arbeitslosenunterst.	/	-	-	-	-	-	/	-	-	-	-	-	-	-	-	-	-	
ZY050 Persönliches Brutto- einkommen (ZY035+ZY040)	1492	1336	1309	1381	1288	1340	1592	1836	2005	(2246)	3023	/	(1175)	2019	(1229)	1176	1223	
ZY060 Haushaltsbez. Einkommen	166	195	114	/	114	139	149	186	193	/	(243)	/	(293)	(380)	/	(385)	(82)	
dar.: ZY061 Wohngeld	78	(81)	(66)	/	/	/	(81)	-	-	-	-	-	-	-	-	/	-	
ZY062a SH als HLU incl. GS	370	(324)	/	-	/	/	/	/	/	-	-	-	/	-	/	/	/	
ZY061a ALG II	/	/	/	-	-	/	/	-	/	-	-	/	-	-	-	-	-	
ZY063+ZY064 Altent./Unter.	(266)	/	/	-	-	/	/	/	-	-	-	-	/	-	-	-	-	
ZY065 Vermietung/Verpacht.	293	(185)	176	/	/	236	274	(472)	(510)	/	(353)	/	/	(553)	/	(587)	/	
ZY066 Zinsen	85	140	68	/	(85)	76	90	77	98	/	(73)	-	/	(41)	/	(180)	(39)	
ZY070 Bruttoeinkommen der Person (ZY050+ZY060)	1528	1363	1328	1406	1301	1374	1633	1892	2038	(2254)	3140	/	(1295)	2195	(1296)	1262	1252	
ZY080 Pers. Steuern/Sozialabg.	199	160	159	166	156	168	208	273	305	(366)	663	/	(161)	422	(188)	226	143	
ZY081 Lohn-/Einkommenst.	59	33	34	(25)	31	41	49	75	94	(175)	409	-	/	(184)	(80)	91	(28)	
ZY082 Beitr. KV	121	105	104	113	102	108	128	155	161	(160)	215	/	(103)	212	(120)	143	97	
ZY083+ZY084 Beitr. GRV/ALV	(266)	/	/	-	/	/	/	/	/	-	-	-	-	-	-	-	-	
ZY085 Beitr. Pflegevers.	45	41	40	43	40	41	49	56	60	(41)	43	/	(39)	65	(41)	44	37	
ZY090 Nettoeinkommen der Person (ZY070./ZY080)	1331	1206	1171	1240	1151	1207	1426	1622	1738	(1887)	2476	/	(1142)	1773	(1115)	1044	1109	
PY070 Bruttoeinkomm. d. Ehepart.	1684	1458	1447	(1479)	1581	1631	1764	1921	2003	(1793)	2528	/	(2482)	(2584)	(1688)	1835	(1221)	
PY090 Nettoeinkomm. d. Ehepart.	1461	1281	1281	(1326)	1365	1428	1532	1647	1714	(1513)	1988	/	(1912)	(2116)	(1493)	1558	(1045)	
HY070 Bruttoeink. d. Ehepaares/ Alleinsteh. (ZY070+PY070)	2346	1836	2051	2343	1879	2234	2509	2795	2981	(3895)	5219	/	(2304)	3838	(2433)	2404	1797	
HY090 Nettoeink. d. Ehepaares/ Alleinsteh. (ZY090+PY090)	2041	1621	1810	2080	1649	1960	2186	2396	2545	(3273)	4111	/	(1920)	3118	(2093)	2014	1575	

* Kantar - Public Division *

Brutto-Einkommen aus Regel- und Zusatzsicherung (einschl. KLG) und aus anderen Renten - Anteil der Bezieher/innen

PROZENT SENKRECHT

Teilgesamtheit: Frauen ab 65 Jahren - ohne reine KLG (ohne Heimbewohner) - neue Länder (mit Ost-Berlin)

	Frauen - Tätigkeitsniveau																
	Alle Arbeiter				Angestellte				Beamte, Berufssol.				Selbstständige				Mit-
	Frauen																hel-
	Ange- lernt	Fach- arbeiter	Meister/ Polier	Ange- lernt	Einf. Fachkr.	Mittl. Fachkr.	Gehob. Fachkr.	Hochq./ leit.	Einf./ Mittl.D.	Gehob./ Höher.D.	Land- wirte	Hand- werker	Verkam. Freib.	Sonst. Freib.	Gewerbe/ treib.		fende
Basis hochger. (in Tsd.)	2015	206	406	14	53	354	585	150	105	5	18	1	11	14	11	38	21
Basis ungewichtet	4950	502	980	36	128	868	1444	374	263	13	57	2	24	34	26	94	53
ZY010 Eigene RZSS (brutto)	98	98	99	100	98	99	99	98	96	(90)	86	[45]	(90)	86	(93)	89	96
ZY011 GRV insgesamt	98	98	99	100	98	99	99	98	96	(66)	55	[45]	(90)	86	(93)	88	96
ZY015 reine KLG	-	-	-	-	-	-	-	-	-	-	-	-	-	-	-	-	-
ZY016 GRV o. r. KLG	98	98	99	100	98	99	99	98	96	(66)	55	[45]	(90)	86	(93)	88	96
ZY012 BAV	3	1	2	-	1	3	5	5	6	-	-	-	(4)	1	-	5	-
ZY013 ZÖD	14	2	2	5	3	14	25	28	30	-	-	-	-	-	(5)	-	-
ZY014 BV	1	0	-	-	-	-	-	-	-	(90)	86	-	-	-	-	-	-
ZY110 Abgeleitete RZSS (brutto)	36	51	39	24	50	34	34	35	31	-	7	-	(44)	30	(5)	21	49
ZY111 GRV	36	51	39	24	50	34	34	35	31	-	4	-	(44)	27	(5)	21	49
ZY112 BAV	0	0	0	-	-	0	0	1	-	-	-	-	-	-	-	-	-
ZY113 ZÖD	1	-	0	-	2	1	1	1	2	-	-	-	-	5	-	-	-
ZY114 BV	0	-	0	-	-	1	0	0	-	-	3	-	-	4	-	-	-
Eigene o. abgeleit. RZSS	98	98	99	100	98	99	99	98	96	(90)	89	[45]	(90)	91	(93)	91	96
Eig. o. abgel. GRV	98	98	99	100	98	99	99	98	96	(66)	55	[45]	(90)	91	(93)	90	96
Eigene u. abgeleit. RZSS	36	51	39	24	50	34	34	35	31	-	5	-	(44)	26	(5)	19	49
Eig. u. abgel. GRV	36	51	39	24	50	34	34	35	31	-	4	-	(44)	22	(5)	19	49
ZY020 Andere eigene Renten	5	2	3	1	2	4	6	7	5	-	6	[55]	(10)	36	(7)	6	5
ZY021 AdL	0	-	0	-	-	0	0	0	-	-	-	-	-	-	-	-	5
ZY022 BSV	0	-	-	-	-	-	-	1	2	-	-	-	-	34	-	-	-
ZY023 GUV	1	1	0	-	-	1	1	1	1	-	-	-	-	-	-	1	-
ZY028 Riester-Rente	1	1	1	1	1	2	2	1	0	-	6	-	(5)	-	-	-	-
ZY027 Priv. Versicherung	2	1	1	-	-	1	2	1	2	-	-	-	(6)	6	(7)	5	-
ZY031 Auslandsrente	1	0	0	-	1	0	1	1	1	-	-	[55]	-	-	-	-	-
ZY025 Sonstige Renten	0	-	-	-	-	-	0	-	-	-	-	-	-	-	-	-	-
ZY120 Andere abgeleit. Renten	1	1	1	3	-	1	1	1	1	-	-	-	-	-	-	-	3
ZY121 AdL	0	0	-	-	-	0	-	-	-	-	-	-	-	-	-	-	3
ZY122 BSV	0	-	-	-	-	-	0	-	-	-	-	-	-	-	-	-	-
ZY123 GUV	0	0	1	3	-	0	0	1	1	-	-	-	-	-	-	-	-
ZY128 Riester-Rente	0	-	-	-	-	-	0	-	-	-	-	-	-	-	-	-	-
ZY131 Auslandsrente	0	-	0	-	-	-	0	-	0	-	-	-	-	-	-	-	-
ZY125 Sonstige Renten	0	0	0	-	-	0	0	-	-	-	-	-	-	-	-	-	-
ZY030 Eig. Renten (ZY010+ZY020)	98	98	99	100	98	99	99	99	96	(90)	86	[100]	(90)	90	(93)	89	98
ZY130 Abg. Renten (ZY110+ZY120)	37	52	39	24	50	34	34	35	31	-	7	-	(44)	30	(5)	21	52
ZY035 Renten ins. (ZY030+ZY130)	99	98	99	100	98	99	99	99	96	(90)	89	[100]	(90)	94	(93)	91	98

* Kantar - Public Division *

Brutto-Einkommen aus Regel- und Zusatzsicherung (einschl. KLG) und aus anderen Renten - Betrag je Bezieher/in

EUR/MONAT

Teilgesamtheit: Frauen ab 65 Jahren - ohne reine KLG (ohne Heimbewohner) - neue Länder (mit Ost-Berlin)

	Frauen - Tätigkeitsniveau																	
	Alle Arbeiter				Angestellte				Beamte, Berufssol.				Selbstständige				Mit-	
	Frauen																hel-	
	Ange-	Fach-	Meister-	Ange-	Einf.	Mittl.	Gehob.	Hochq./	Einf./	Gehob./	Land-	Hand-	Verkam.	Sonst.	Gewerbe-			
	lernt	arbeiter	Polier	lernt	Fachkr.	Fachkr.	Fachkr.	leit.	Mittl.D.	Höher.D.	wirte	werker	Freib.	Freib.	treib.		fende	
Basis hochger. (in Tsd.)	2015	206	406	14	53	354	585	150	105	5	18	11	14	11	38	21		
Basis ungewichtet	4950	502	980	36	128	868	1444	374	263	13	57	24	34	26	94	53		
ZY010 Eigene RZSS (brutto)	1158	930	978	1159	893	1025	1292	1511	1653	(2012)	2881	(759)	1123	(1007)	840	791		
ZY011 GRV insgesamt	1110	913	974	1152	890	1002	1243	1434	1572	/	873	(751)	1121	(1006)	834	791		
ZY015 reine KLG	-	-	-	-	-	-	-	-	-	-	-	-	-	-	-	-		
ZY016 GRV o. r. KLG	1110	913	974	1152	890	1002	1243	1434	1572	/	873	(751)	1121	(1006)	834	791		
ZY012 BAV	207	/	(127)	-	/	(145)	214	(252)	(348)	-	-	/	/	-	/	-		
ZY013 ZÖD	162	/	(118)	/	/	126	155	222	192	-	-	-	-	/	-	-		
ZY014 BV	2174	/	-	-	-	-	-	-	(1423)	2328	-	-	-	-	-	-		
ZY110 Abgeleitete RZSS (brutto)	776	730	781	/	709	830	768	737	717	-	/	/	/	/	(797)	(757)		
ZY111 GRV	759	729	774	/	705	808	758	709	715	-	/	/	/	/	(797)	(757)		
ZY112 BAV	/	/	/	-	-	/	/	/	-	-	-	-	-	-	-	-		
ZY113 ZÖD	190	-	/	-	/	(204)	/	/	/	-	-	-	/	-	-	-		
ZY114 BV	(1677)	-	/	-	-	/	/	/	-	/	-	-	/	-	-	-		
Eigene o. abgeleit. RZSS	1443	1306	1285	1342	1254	1306	1555	1774	1885	(2012)	2923	(1128)	1419	(1041)	1007	1175		
Eig. o. abgel. GRV	1389	1289	1278	1336	1249	1275	1502	1688	1803	/	922	(1120)	1328	(1039)	1004	1175		
Eigene u. abgeleit. RZSS	1886	1639	1780	/	1635	1849	2021	2212	2364	-	/	/	/	/	(1634)	(1583)		
Eig. u. abgel. GRV	1853	1636	1772	/	1627	1810	1976	2124	2304	-	/	/	/	/	(1622)	(1583)		
ZY020 Andere eigene Renten	323	(180)	(151)	/	/	161	234	(372)	(943)	-	/	/	(1400)	/	/	/		
ZY021 AdL	(185)	-	/	-	-	/	/	/	-	-	-	-	-	-	-	-		
ZY022 BSV	(1359)	-	-	-	-	-	-	/	/	-	-	-	(1440)	-	-	-		
ZY023 GUV	414	/	/	-	-	/	(415)	/	/	-	-	-	-	-	/	-		
ZY028 Riester-Rente	54	/	/	/	/	(38)	(59)	/	/	-	/	/	-	-	-	-		
ZY027 Priv. Versicherung	150	/	(87)	-	-	(179)	128	/	/	-	-	/	/	/	/	-		
ZY031 Auslandsrente	(498)	/	/	-	/	/	/	/	/	-	-	/	-	-	-	-		
ZY025 Sonstige Renten	/	-	-	-	-	-	/	-	-	-	-	-	-	-	-	-		
ZY120 Andere abgeleit. Renten	434	/	/	/	-	/	(430)	/	/	-	-	-	-	-	-	/		
ZY121 AdL	/	/	-	-	-	/	/	-	-	-	-	-	-	-	-	-		
ZY122 BSV	/	-	-	-	-	-	/	-	-	-	-	-	-	-	-	-		
ZY123 GUV	(471)	/	/	/	-	/	/	/	/	-	-	-	-	-	-	-		
ZY128 Riester-Rente	/	-	-	-	-	-	/	-	-	-	-	-	-	-	-	-		
ZY131 Auslandsrente	/	-	/	-	-	-	/	-	/	-	-	-	-	-	-	-		
ZY125 Sonstige Renten	/	/	/	-	-	/	/	-	-	-	-	-	-	-	-	-		
ZY030 Eig. Renten (ZY010+ZY020)	1172	934	983	1159	894	1031	1305	1520	1703	(2012)	2884	(778)	1638	(1023)	856	807		
ZY130 Abg. Renten (ZY110+ZY120)	783	737	791	/	709	833	776	744	718	-	/	/	/	/	(797)	(751)		
ZY035 Renten ins. (ZY030+ZY130)	1460	1317	1294	1353	1255	1316	1572	1783	1938	(2012)	2927	(1147)	1900	(1057)	1022	1204		

* Kantar - Public Division *

Persönliche und haushaltsbezogene Einkommen, Einkommenssummen, Abzüge und Nettoeinkommen - Anteil der Bezieher/innen

PROZENT SENKRECHT

Teilgesamtheit: Frauen ab 65 Jahren - ohne reine KLG (ohne Heimbewohner) - neue Länder (mit Ost-Berlin)

	Frauen - Tätigkeitsniveau																	
	Alle Arbeiter				Angestellte					Beamte, Berufssol.		Selbstständige				Mit-		
	Frauen	Angelernt	Facharbeiter	Meister/Polier	Angelernt	Einfachkr.	Mittl. Fachkr.	Gehob. Fachkr.	Hochq./leit.	Einf./Mittl.D.	Gehob./Höher.D.	Landwirte	Handwerker	Verkam. Freib.	Sonst. Freib.	Gewerbe-treib.	hel-	fende
Basis hochger. (in Tsd.)	2015	206	406	14	53	354	585	150	105	5	18	1	11	14	11	38	21	
Basis ungewichtet	4950	502	980	36	128	868	1444	374	263	13	57	2	24	34	26	94	53	
ZY040 Erwerbs- und weitere persönliche Einkommen	6	3	4	6	6	6	5	6	7	(10)	14	-	(14)	14	(38)	26	5	
dar.: ZY041+ZY042 Erwerbseink.	5	2	3	6	4	5	4	5	6	(10)	12	-	(14)	14	(38)	26	5	
ZY043 Arbeitslosenunterst.	0	-	-	-	-	-	0	-	-	-	-	-	-	-	-	-	-	
ZY050 Persönliches Bruttoeinkommen (ZY035+ZY040)	99	99	100	100	99	100	100	100	98	(100)	100	[100]	(95)	97	(100)	96	98	
ZY060 Haushaltsbez. Einkommen	26	21	18	21	27	24	29	30	33	(17)	48	[100]	(63)	65	(36)	31	35	
dar.: ZY061 Wohngeld	1	3	1	3	2	1	1	-	-	-	-	-	-	-	-	2	-	
ZY062a SH als HLU incl. GS	1	4	0	-	2	1	0	1	2	-	-	-	(16)	-	(5)	4	2	
ZY061a ALG II	0	0	0	-	-	0	0	-	0	-	-	[55]	-	-	-	-	-	
ZY063+ZY064 Altent./Unter.	0	0	0	-	-	0	0	0	-	-	-	-	-	4	-	-	-	
ZY065 Vermietung/Verpacht.	6	6	4	3	8	6	6	6	6	(8)	25	[45]	(27)	40	(13)	13	7	
ZY066 Zinsen	18	9	12	16	15	17	22	24	25	(17)	31	-	(33)	43	(17)	16	29	
ZY070 Bruttoeinkommen der Person (ZY050+ZY060)	100	100	100	100	100	100	100	100	100	(100)	100	[100]	(100)	100	(100)	99	98	
ZY080 Pers. Steuern/Sozialabg.	99	98	99	100	97	100	99	99	98	(100)	100	[45]	(95)	100	(96)	95	98	
ZY081 Lohn-/Einkommenst.	55	43	43	41	45	46	64	76	81	(100)	100	-	(41)	82	(42)	44	30	
ZY082 Beitr. KV	98	97	99	100	95	99	99	99	98	(94)	98	[45]	(90)	98	(92)	95	98	
ZY083+ZY084 Beitr. GRV/ALV	0	1	0	-	1	1	0	1	2	-	-	-	-	-	-	-	-	
ZY085 Beitr. Pflegevers.	98	97	99	100	95	99	99	99	98	(100)	100	[45]	(95)	100	(92)	95	98	
ZY090 Nettoeinkommen der Person (ZY070./ZY080)	100	100	100	100	100	100	100	100	100	(100)	100	[100]	(100)	100	(100)	99	98	
PY070 Bruttoeinkomm. d. Ehepart.	49	33	50	63	37	53	50	47	47	(92)	82	[45]	(41)	64	(67)	63	47	
PY090 Nettoeinkomm. d. Ehepart.	49	33	50	63	37	53	50	47	47	(92)	82	[45]	(41)	64	(65)	63	47	
HY070 Bruttoeink. d. Ehepaares/Alleinsteh. (ZY070+PY070)	100	100	100	100	100	100	100	100	100	(100)	100	[100]	(100)	100	(100)	100	100	
HY090 Nettoeink. d. Ehepaares/Alleinsteh. (ZY090+PY090)	100	100	100	100	100	100	100	100	100	(100)	100	[100]	(100)	100	(100)	100	100	
Wohnungseigentum/Mietfrei	45	40	42	55	47	47	42	42	53	(79)	67	[45]	(59)	75	(65)	66	76	

* Kantar - Public Division *

Persönliche und haushaltsbezogene Einkommen, Einkommenssummen, Abzüge und Nettoeinkommen - Betrag je Bezieher/in

EUR/MONAT

Teilgesamtheit: Frauen ab 65 Jahren - ohne reine KLG (ohne Heimbewohner) - neue Länder (mit Ost-Berlin)

	Frauen - Tätigkeitsniveau																	
	Alle Arbeiter				Angestellte				Beamte, Berufssol.				Selbstständige				Mit-	
	Frauen	Angelernt	Facharbeiter	Meister/Polier	Angelernt	Einf. Fachkr.	Mittl. Fachkr.	Gehob. Fachkr.	Hochq./leit.	Einf./Mittl.D.	Gehob./Höher.D.	Landwirte	Handwerker	Verkam. Freib.	Sonst. Freib.	Gewerbe-treib.	hel-fende	
Basis hochger. (in Tsd.)	2015	206	406	14	53	354	585	150	105	5	18	1	11	14	11	38	21	
Basis ungewichtet	4950	502	980	36	128	868	1444	374	263	13	57	2	24	34	26	94	53	
ZY040 Erwerbs- und weitere persönliche Einkommen	762	(692)	518	/	/	554	508	(1299)	(1562)	/	/	-	/	/	(654)	(749)	/	
dar.: ZY041+ZY042 Erwerbseink.	837	(841)	(557)	/	/	599	493	(1431)	(1790)	/	/	-	/	/	(654)	(760)	/	
ZY043 Arbeitslosenunterst.	/	-	-	-	-	-	/	-	-	-	-	-	-	-	-	-	-	
ZY050 Persönliches Bruttoeinkommen (ZY035+ZY040)	1492	1336	1309	1381	1288	1340	1592	1836	2005	(2246)	3023	/	(1175)	2019	(1229)	1176	1223	
ZY060 Haushaltsbez. Einkommen	166	195	114	/	114	139	149	186	193	/	(243)	/	(293)	(380)	/	(385)	(82)	
dar.: ZY061 Wohngeld	78	(81)	(66)	/	/	/	(81)	-	-	-	-	-	-	-	-	/	-	
ZY062a SH als HLU incl. GS	370	(324)	/	-	/	/	/	/	/	-	-	-	/	-	/	/	/	
ZY061a ALG II	/	/	/	-	-	/	/	-	/	-	-	/	-	-	-	-	-	
ZY063+ZY064 Altent./Unter.	(266)	/	/	-	-	/	/	/	-	-	-	-	-	/	-	-	-	
ZY065 Vermietung/Verpacht.	293	(185)	176	/	/	236	274	(472)	(510)	/	(353)	/	/	(553)	/	(587)	/	
ZY066 Zinsen	85	140	68	/	(85)	76	90	77	98	/	(73)	-	/	(41)	/	(180)	(39)	
ZY070 Bruttoeinkommen der Person (ZY050+ZY060)	1528	1363	1328	1406	1301	1374	1633	1892	2038	(2254)	3140	/	(1295)	2195	(1296)	1262	1252	
ZY080 Pers. Steuern/Sozialabg.	199	160	159	166	156	168	208	273	305	(366)	663	/	(161)	422	(188)	226	143	
ZY081 Lohn-/Einkommenst.	59	33	34	(25)	31	41	49	75	94	(175)	409	-	/	(184)	(80)	91	(28)	
ZY082 Beitr. KV	121	105	104	113	102	108	128	155	161	(160)	215	/	(103)	212	(120)	143	97	
ZY083+ZY084 Beitr. GRV/ALV	(266)	/	/	-	/	/	/	/	/	-	-	-	-	-	-	-	-	
ZY085 Beitr. Pflegevers.	45	41	40	43	40	41	49	56	60	(41)	43	/	(39)	65	(41)	44	37	
ZY090 Nettoeinkommen der Person (ZY070./ZY080)	1331	1206	1171	1240	1151	1207	1426	1622	1738	(1887)	2476	/	(1142)	1773	(1115)	1044	1109	
PY070 Bruttoeinkomm. d. Ehepart.	1684	1458	1447	(1479)	1581	1631	1764	1921	2003	(1793)	2528	/	(2482)	(2584)	(1688)	1835	(1221)	
PY090 Nettoeinkomm. d. Ehepart.	1461	1281	1281	(1326)	1365	1428	1532	1647	1714	(1513)	1988	/	(1912)	(2116)	(1493)	1558	(1045)	
HY070 Bruttoeink. d. Ehepaares/Alleinsteh. (ZY070+PY070)	2346	1836	2051	2343	1879	2234	2509	2795	2981	(3895)	5219	/	(2304)	3838	(2433)	2404	1797	
HY090 Nettoeink. d. Ehepaares/Alleinsteh. (ZY090+PY090)	2041	1621	1810	2080	1649	1960	2186	2396	2545	(3273)	4111	/	(1920)	3118	(2093)	2014	1575	

* Kantar - Public Division *

PROZENT SENKRECHT

Brutto-Einkommen aus Regel- und Zusatzsicherung (einschl. KLG) und aus anderen Renten - Anteil der Bezieher/innen

Teilgesamtheit: Witwen ab 65 Jahren (ohne Heimbewohner) - neue Länder (mit Ost-Berlin)

	Letztes Tätigkeitsniveau des verstorbenen Ehemanns																	
	Arbeiter				Angestellte				Beamte, Berufssol.		Selbstständige				Mit-			
	Alle	Ange- lernt	Fach- arbeiter	Meister/ Polier	Ange- lernt	Einf. Fachkr.	Mittl. Fachkr.	Gehob. Fachkr.	Hochq./ leit.	Einf./ Mittl.D.	Gehob./ Höher.D.	Land- wirte	Hand- werker	Verkam. Freib.	Sonst. Freib.	Gewerbe/ treib.	hel- fende	Mit- fende
Basis hochger. (in Tsd.)	760	49	275	65	5	37	92	56	95	4	10	5	21	3	2	16	1	
Basis ungewichtet	1695	109	611	147	13	84	208	126	212	7	20	12	48	7	4	34	2	
ZY010 Eigene RZSS (brutto)	98	98	100	99	(100)	100	99	100	98	[100]	(78)	(83)	100	[100]	[100]	92	[100]	
ZY011 GRV insgesamt	98	98	100	99	(100)	100	99	100	98	[100]	(78)	(83)	100	[100]	[100]	92	[100]	
ZY015 reine KLG	-	-	-	-	-	-	-	-	-	-	-	-	-	-	-	-	-	
ZY016 GRV o. r. KLG	98	98	100	99	(100)	100	99	100	98	[100]	(78)	(83)	100	[100]	[100]	92	[100]	
ZY012 BAV	2	1	2	-	-	1	0	5	3	-	-	-	3	-	-	4	-	
ZY013 ZÖD	11	3	9	9	-	8	17	13	15	[35]	(14)	-	7	[18]	-	14	-	
ZY014 BV	0	0	0	-	-	0	0	-	0	-	-	-	-	-	-	-	-	
ZY110 Abgeleitete RZSS (brutto)	97	89	98	99	(100)	98	98	98	98	[100]	(100)	(66)	100	[74]	[100]	94	[47]	
ZY111 GRV	96	89	98	99	(100)	98	98	98	98	[94]	(54)	(66)	100	[74]	[100]	94	[47]	
ZY112 BAV	1	-	1	-	(8)	-	0	1	1	-	-	-	-	-	-	3	-	
ZY113 ZÖD	2	-	1	-	-	-	5	6	6	[12]	(5)	-	-	-	-	-	-	
ZY114 BV	1	-	-	-	-	-	-	-	-	[41]	(51)	-	-	-	-	-	-	
Eigene o. abgeleit. RZSS	99	98	100	100	(100)	100	100	100	99	[100]	(100)	(83)	100	[100]	[100]	96	[100]	
Eig. o. abgel. GRV	99	98	100	100	(100)	100	100	100	99	[100]	(85)	(83)	100	[100]	[100]	96	[100]	
Eigene u. abgeleit. RZSS	96	89	98	98	(100)	98	97	98	96	[100]	(78)	(66)	100	[74]	[100]	90	[47]	
Eig. u. abgel. GRV	96	89	98	98	(100)	98	97	98	96	[94]	(47)	(66)	100	[74]	[100]	90	[47]	
ZY020 Andere eigene Renten	4	3	2	3	-	-	5	4	7	-	(4)	(23)	2	-	[29]	5	-	
ZY021 AdL	0	-	-	-	-	-	-	-	-	-	-	(6)	-	-	-	-	-	
ZY022 BSV	0	-	-	-	-	-	0	1	1	-	-	-	-	-	-	-	-	
ZY023 GUV	1	2	1	1	-	-	-	-	3	-	(4)	-	2	-	-	2	-	
ZY028 Riester-Rente	1	1	1	-	-	-	2	-	0	-	-	-	-	-	-	-	-	
ZY027 Priv. Versicherung	1	-	1	2	-	-	1	2	2	-	-	(7)	-	-	[29]	4	-	
ZY031 Auslandsrente	1	-	-	0	-	-	2	1	1	-	-	(10)	-	-	-	-	-	
ZY025 Sonstige Renten	0	-	-	-	-	-	0	-	-	-	-	-	-	-	-	-	-	
ZY120 Andere abgeleit. Renten	3	2	2	3	-	3	2	-	4	-	(3)	(36)	-	[26]	-	-	-	
ZY121 AdL	0	-	-	1	-	-	-	-	1	-	-	(36)	-	-	-	-	-	
ZY122 BSV	0	-	-	-	-	-	-	-	-	-	-	-	-	[26]	-	-	-	
ZY123 GUV	1	2	1	2	-	1	1	-	2	-	-	-	-	-	-	-	-	
ZY128 Riester-Rente	0	-	-	-	-	-	1	-	-	-	-	-	-	-	-	-	-	
ZY131 Auslandsrente	0	-	0	-	-	-	-	-	1	-	-	-	-	-	-	-	-	
ZY125 Sonstige Renten	1	-	0	1	-	1	1	-	1	-	-	-	-	-	-	-	-	
ZY030 Eig. Renten (ZY010+ZY020)	99	98	100	99	(100)	100	99	100	98	[100]	(78)	(100)	100	[100]	[100]	92	[100]	
ZY130 Abg. Renten (ZY110+ZY120)	97	89	98	99	(100)	98	98	98	98	[100]	(100)	(90)	100	[100]	[100]	94	[47]	
ZY035 Renten ins. (ZY030+ZY130)	99	98	100	100	(100)	100	100	100	99	[100]	(100)	(100)	100	[100]	[100]	96	[100]	

* Kantar - Public Division *

Brutto-Einkommen aus Regel- und Zusatzsicherung (einschl. KLG) und aus anderen Renten - Betrag je Bezieher/in

EUR/MONAT

Teilgesamtheit: Witwen ab 65 Jahren (ohne Heimbewohner) - neue Länder (mit Ost-Berlin)

	Letztes Tätigkeitsniveau des verstorbenen Ehemanns																
	Arbeiter				Angestellte				Beamte, Berufssol.		Selbstständige				Mithelfende		
	Alle	Ange-lernt	Fach-arbeiter	Meister/Polier	Ange-lernt	Einf.-Fachkr.	Mittl.-Fachkr.	Gehob.-Fachkr.	Hochq./leit.	Einf./Mittl.D.	Gehob./Höher.D.	Land-wirte	Hand-werker	Verkam.-Freib.	Sonst.-Freib.	Gewerbe-treib.	hel-fende
Basis hochger. (in Tsd.)	760	49	275	65	5	37	92	56	95	4	10	5	21	3	2	16	1
Basis ungewichtet	1695	109	611	147	13	84	208	126	212	7	20	12	48	7	4	34	2
ZY010 Eigene RZSS (brutto)	1123	1034	1075	1114	(1091)	1094	1207	1210	1268	/	(832)	(903)	927	/	/	1188	/
ZY011 GRV insgesamt	1100	1022	1056	1097	(1091)	1076	1174	1189	1233	/	(813)	(903)	909	/	/	1146	/
ZY015 reine KLG	-	-	-	-	-	-	-	-	-	-	-	-	-	-	-	-	-
ZY016 GRV o. r. KLG	1100	1022	1056	1097	(1091)	1076	1174	1189	1233	/	(813)	(903)	909	/	/	1146	/
ZY012 BAV	(230)	/	(287)	-	-	/	/	/	/	-	-	-	/	-	-	/	-
ZY013 ZÖD	147	/	127	(192)	-	/	(147)	(132)	(182)	/	/	-	/	-	-	/	-
ZY014 BV	/	/	/	-	-	/	/	/	/	-	-	-	-	-	-	-	-
ZY110 Abgeleitete RZSS (brutto)	776	661	701	794	(685)	644	792	920	940	/	(1576)	/	619	/	/	753	/
ZY111 GRV	759	661	699	794	(679)	644	787	908	917	/	(1063)	/	619	/	/	693	/
ZY112 BAV	/	-	/	-	/	-	/	/	/	-	-	-	-	-	-	/	-
ZY113 ZÖD	190	-	/	-	-	-	/	/	(367)	/	/	-	-	-	-	-	-
ZY114 BV	(1677)	-	-	-	-	-	-	-	-	/	/	-	-	-	-	-	-
Eigene o. abgeleit. RZSS	1872	1634	1763	1893	(1777)	1726	1973	2115	2181	/	(2221)	(1547)	1545	/	/	1884	/
Eig. o. abgel. GRV	1832	1622	1743	1876	(1770)	1708	1936	2082	2124	/	(1419)	(1547)	1527	/	/	1784	/
Eigene u. abgeleit. RZSS	1886	1682	1765	1905	(1777)	1727	1986	2118	2202	/	(2293)	/	1545	/	/	1923	/
Eig. u. abgel. GRV	1853	1670	1745	1888	(1770)	1710	1948	2084	2143	/	(2068)	/	1527	/	/	1818	/
ZY020 Andere eigene Renten	307	/	(186)	/	-	-	/	/	(466)	-	/	/	/	-	/	/	-
ZY021 AdL	/	-	-	-	-	-	-	-	-	-	-	-	-	-	-	-	-
ZY022 BSV	/	-	-	-	-	-	/	/	/	-	-	-	-	-	-	-	-
ZY023 GUV	(450)	/	/	/	-	-	-	-	/	-	/	-	/	-	-	/	-
ZY028 Riester-Rente	/	/	/	-	-	/	/	/	/	-	-	-	-	-	-	-	-
ZY027 Priv. Versicherung	(165)	-	/	/	-	-	/	/	/	-	-	/	-	-	/	/	-
ZY031 Auslandsrente	(307)	-	-	/	-	-	/	/	/	-	-	/	-	-	-	-	-
ZY025 Sonstige Renten	/	-	-	-	-	-	/	-	-	-	-	-	-	-	-	-	-
ZY120 Andere abgeleit. Renten	434	/	(488)	/	-	/	/	-	/	-	/	/	-	/	-	-	-
ZY121 AdL	/	-	-	/	-	-	-	-	/	-	-	/	-	-	-	-	-
ZY122 BSV	/	-	-	-	-	-	-	-	-	-	-	-	-	/	-	-	-
ZY123 GUV	(471)	/	/	/	-	/	/	-	/	-	-	-	-	-	-	-	-
ZY128 Riester-Rente	/	-	-	-	-	-	/	-	-	-	-	-	-	-	-	-	-
ZY131 Auslandsrente	/	-	/	-	-	-	-	-	/	-	-	-	-	-	-	-	-
ZY125 Sonstige Renten	/	-	/	/	-	/	/	-	/	-	-	-	-	-	-	-	-
ZY030 Eig. Renten (ZY010+ZY020)	1131	1039	1079	1126	(1091)	1094	1216	1223	1300	/	(849)	(892)	939	/	/	1202	/
ZY130 Abg. Renten (ZY110+ZY120)	783	668	708	807	(685)	650	794	920	955	/	(1591)	(770)	619	/	/	753	/
ZY035 Renten ins. (ZY030+ZY130)	1889	1645	1777	1917	(1777)	1731	1988	2128	2231	/	(2249)	(1582)	1558	/	/	1897	/

* Kantar - Public Division *

Persönliche und haushaltsbezogene Einkommen, Einkommenssummen, Abzüge und Nettoeinkommen - Anteil der Bezieher/innen

PROZENT SENKRECHT

Teilgesamtheit: Witwen ab 65 Jahren (ohne Heimbewohner) - neue Länder (mit Ost-Berlin)

	+----- Letztes Tätigkeitsniveau des verstorbenen Ehemanns -----+																
	+--- Arbeiter ---+				+--- Angestellte ---+					+---Beamte,Berufssol.++		+--- Selbstständige ---+				+--- Mit- hel- fende ---+	
	Alle	Ange-lernt	Fach-arbeiter	Meister/Polier	Ange-lernt	Einf.Fachkr.	Mittl.Fachkr.	Gehob.Fachkr.	Hochq./leit.	Einf./Mittl.D.	Gehob./Höher.D.	Land-wirte	Hand-werker	Verkam.Freib.	Sonst.Freib.	Gewerbe-treib.	
Basis hochger. (in Tsd.)	760	49	275	65	5	37	92	56	95	4	10	5	21	3	2	16	1
Basis ungewichtet	1695	109	611	147	13	84	208	126	212	7	20	12	48	7	4	34	2
ZY040 Erwerbs- und weitere persönliche Einkommen	2	-	3	1	(11)	2	1	2	3	[14]	-	-	3	-	-	7	-
dar.: ZY041+ZY042 Erwerbseink.	2	-	2	1	(11)	1	1	1	3	[14]	-	-	3	-	-	7	-
ZY043 Arbeitslosenunterst.	0	-	0	-	-	-	-	-	-	-	-	-	-	-	-	-	-
ZY050 Persönliches Bruttoeinkommen (ZY035+ZY040)	99	98	100	100	(100)	100	100	100	99	[100]	(100)	(100)	100	[100]	[100]	96	[100]
ZY060 Haushaltsbez. Einkommen	22	10	17	20	(9)	14	26	32	32	[12]	(18)	(38)	36	[29]	[33]	41	[47]
dar.: ZY061 Wohngeld	0	-	0	-	-	-	-	-	-	-	-	-	-	-	-	-	-
ZY062a SH als HLU incl. GS	1	3	0	-	-	-	1	-	1	-	-	-	2	-	-	4	[47]
ZY061a ALG II	0	-	0	-	-	-	-	-	-	-	-	(10)	-	-	-	-	-
ZY063+ZY064 Altent./Unterl.	0	-	-	-	-	-	-	-	-	-	-	(7)	1	-	-	3	-
ZY065 Vermietung/Verpacht.	4	3	3	3	(9)	7	4	5	4	-	(5)	(8)	10	-	[33]	6	-
ZY066 Zinsen	17	6	13	18	-	8	20	30	27	[12]	(13)	(20)	22	[29]	[33]	31	-
ZY070 Bruttoeinkommen der Person (ZY050+ZY060)	100	100	100	100	(100)	100	100	100	100	[100]	(100)	(100)	100	[100]	[100]	100	[100]
ZY080 Pers. Steuern/Sozialabg.	99	98	100	100	(100)	100	100	100	99	[100]	(100)	(90)	100	[100]	[100]	96	[100]
ZY081 Lohn-/Einkommenst.	85	70	84	92	(87)	81	91	96	95	[92]	(89)	(60)	61	[84]	[100]	81	-
ZY082 Beitr. KV	99	98	100	100	(95)	97	99	100	99	[100]	(100)	(90)	100	[100]	[100]	96	[100]
ZY083+ZY084 Beitr. GRV/ALV	0	-	-	-	-	-	-	-	1	-	-	-	-	-	-	-	-
ZY085 Beitr. Pflegevers.	99	98	100	100	(100)	100	100	100	99	[100]	(100)	(90)	100	[100]	[100]	96	[100]
ZY090 Nettoeinkommen der Person (ZY070./ZY080)	100	100	100	100	(100)	100	100	100	100	[100]	(100)	(100)	100	[100]	[100]	100	[100]
PY070 Bruttoeinkomm. d. Ehepart.	-	-	-	-	-	-	-	-	-	-	-	-	-	-	-	-	-
PY090 Nettoeinkomm. d. Ehepart.	-	-	-	-	-	-	-	-	-	-	-	-	-	-	-	-	-
HY070 Bruttoeink. d. Ehepaares/ Alleinsteh. (ZY070+PY070)	100	100	100	100	(100)	100	100	100	100	[100]	(100)	(100)	100	[100]	[100]	100	[100]
HY090 Nettoeink. d. Ehepaares/ Alleinsteh. (ZY090+PY090)	100	100	100	100	(100)	100	100	100	100	[100]	(100)	(100)	100	[100]	[100]	100	[100]
Wohnungseigentum/Mietfrei	41	43	41	45	(34)	43	39	34	37	-	(47)	(60)	61	[80]	[67]	57	[53]

Persönliche und haushaltsbezogene Einkommen, Einkommenssummen, Abzüge und Nettoeinkommen - Betrag je Bezieher/in

EUR/MONAT

Teilgesamtheit: Witwen ab 65 Jahren (ohne Heimbewohner) - neue Länder (mit Ost-Berlin)

	----- Letztes Tätigkeitsniveau des verstorbenen Ehemanns -----																
	+--- Arbeiter ---+				+--- Angestellte ---+				+---Beamte,Berufssol.++		+--- Selbstständige ---+				+--- Mit- hel- fende ---+		
	Alle	Ange-lernt	Fach-arbeiter	Meister/Polier	Ange-lernt	Einf.Fachkr.	Mittl.Fachkr.	Gehob.Fachkr.	Hochq./leit.	Einf./Mittl.D.	Gehob./Höher.D.	Land-wirte	Hand-werker	Verkam.Freib.	Sonst.Freib.	Gewerbe-treib.	
Basis hochger. (in Tsd.)	760	49	275	65	5	37	92	56	95	4	10	5	21	3	2	16	1
Basis ungewichtet	1695	109	611	147	13	84	208	126	212	7	20	12	48	7	4	34	2
ZY040 Erwerbs- und weitere persönliche Einkommen	521	-	(483)	/	/	/	/	/	/	/	-	-	/	-	-	/	-
dar.: ZY041+ZY042 Erwerbseink.	(509)	-	/	/	/	/	/	/	/	/	-	-	/	-	-	/	-
ZY043 Arbeitslosenunterst.	/	-	/	-	-	-	-	-	-	-	-	-	-	-	-	-	-
ZY050 Persönliches Bruttoeinkommen (ZY035+ZY040)	1900	1645	1787	1927	(1868)	1743	1991	2131	2258	/	(2249)	(1582)	1568	/	/	1913	/
ZY060 Haushaltsbez. Einkommen	204	(329)	197	153	/	(421)	129	248	158	/	/	/	(260)	/	/	(241)	/
dar.: ZY061 Wohngeld	/	-	/	-	-	-	-	-	-	-	-	-	-	-	-	-	-
ZY062a SH als HLU incl. GS	(536)	/	/	-	-	-	/	-	/	-	-	-	/	-	-	/	/
ZY061a ALG II	/	-	/	-	-	-	-	-	-	-	-	/	-	-	-	-	-
ZY063+ZY064 Altent./Unter.	/	-	-	-	-	-	-	-	-	-	-	/	/	-	-	/	-
ZY065 Vermietung/Verpacht.	405	/	(466)	/	/	/	/	/	/	-	/	/	/	-	/	/	-
ZY066 Zinsen	107	/	89	(126)	-	/	88	194	93	/	/	/	(176)	/	/	(74)	-
ZY070 Bruttoeinkommen der Person (ZY050+ZY060)	1936	1643	1821	1958	(1869)	1802	2025	2212	2283	/	(2309)	(1705)	1661	/	/	1930	/
ZY080 Pers. Steuern/Sozialabg.	253	198	227	251	(241)	227	268	301	322	/	(397)	(206)	197	/	/	274	/
ZY081 Lohn-/Einkommenst.	53	31	40	46	(51)	45	57	68	79	/	(162)	/	(35)	/	/	(75)	-
ZY082 Beitr. KV	150	126	139	150	(146)	140	156	169	176	/	(183)	(132)	128	/	/	152	/
ZY083+ZY084 Beitr. GRV/ALV	/	-	-	-	-	-	-	-	/	-	-	-	-	-	-	-	-
ZY085 Beitr. Pflegevers.	58	50	54	59	(58)	55	61	67	68	/	(70)	(47)	48	/	/	59	/
ZY090 Nettoeinkommen der Person (ZY070./ZY080)	1684	1449	1594	1706	(1628)	1575	1758	1911	1965	/	(1912)	(1521)	1464	/	/	1667	/
PY070 Bruttoeinkomm. d. Ehepart.	-	-	-	-	-	-	-	-	-	-	-	-	-	-	-	-	-
PY090 Nettoeinkomm. d. Ehepart.	-	-	-	-	-	-	-	-	-	-	-	-	-	-	-	-	-
HY070 Bruttoeink. d. Ehepaares/ Alleinsteh. (ZY070+PY070)	1936	1643	1821	1958	(1869)	1802	2025	2212	2283	/	(2309)	(1705)	1661	/	/	1930	/
HY090 Nettoeink. d. Ehepaares/ Alleinsteh. (ZY090+PY090)	1684	1449	1594	1706	(1628)	1575	1758	1911	1965	/	(1912)	(1521)	1464	/	/	1667	/

* Kantar - Public Division *

Regelmäßige Unterstützung an Personen, die nicht im Haushalt leben - Prozentuale Verteilung der Personen

PROZENT SENKRECHT

Teilgesamtheit: Männer und Frauen ab 60 Jahren (ohne Heimbewohner) - neue Länder (mit Ost-Berlin)

	+-- ALLE --+	+----- M ä n n e r -----+						+----- F r a u e n -----+					
		Alle	60-u. 65 J.	65-u. 75 J.	75-u. 85 J.	85 u. älter	65 u. älter	Alle	60-u. 65 J.	65-u. 75 J.	75-u. 85 J.	85 u. älter	65 u. älter
Basis hochger. (in Tsd.)	4550	2034	510	763	632	129	1523	2516	501	868	858	289	2015
Basis ungewichtet	10679	4774	842	1717	1895	320	3932	5905	955	1931	2339	680	4950
Unterstützung an: (Mfn)													

Geschied./getrennt leb. Ehefrau	0	1	1	1	1	-	1	0	0	0	0	-	0
Eigene Kinder	13	14	16	14	12	14	13	13	15	12	11	12	12
Sonstige Personen/K.A.	6	6	6	5	9	4	6	6	5	5	8	7	7
S U M M E (Mfn)	20	21	23	20	22	18	21	19	20	18	20	19	19
S U M M E (ohne Mfn)	18	19	21	18	19	18	18	17	19	17	18	16	17
Höhe d. Unterhaltsleistungen in EUR/Monat													
Zahlende: hochger. (in Tsd.)	869	408	113	143	128	24	295	461	100	149	162	51	361
(in %)	19	20	22	19	20	18	19	18	20	17	19	18	18
ungewichtet	2067	974	190	331	390	63	784	1093	201	332	442	118	892
1 - u. 25 EUR	1	2	1	2	1	2	2	1	1	1	2	1	1
25 - u. 50 EUR	2	2	3	2	2	3	2	2	2	1	3	3	2
50 - u. 100 EUR	15	14	10	15	17	5	15	17	15	19	17	15	17
100 - u. 200 EUR	34	31	30	30	34	30	32	36	32	36	37	37	37
200 - u. 300 EUR	20	21	21	19	21	30	21	19	20	17	19	21	18
300 - u. 400 EUR	8	9	8	10	9	9	10	7	9	7	8	4	7
400 - u. 500 EUR	3	3	4	3	3	-	3	3	2	2	3	3	3
500 - u. 600 EUR	3	3	3	5	1	3	3	2	4	3	1	2	2
600 - u. 700 EUR	1	2	2	2	1	-	2	1	2	1	0	-	0
700 - u. 800 EUR	1	1	2	0	1	-	0	0	0	0	0	-	0
800 - u. 900 EUR	0	0	0	1	-	-	0	0	-	1	-	-	0
900 - u. 1.000 EUR	0	0	-	0	0	-	0	0	-	0	0	-	0
1.000 EUR und mehr	3	4	7	3	2	-	3	2	4	2	1	-	1
K.A. zum Betrag	9	8	7	8	8	20	9	10	9	9	9	15	10
S U M M E	100	100	100	100	100	100	100	100	100	100	100	100	100
Betrag je Unterstützter (EUR/M)	207	233	281	236	196	178	214	183	227	185	164	152	171

* Kantar - Public Division *

Regelmäßige Unterstützung an Personen, die nicht im Haushalt leben - Prozentuale Verteilung der Personen

PROZENT SENKRECHT

Teilgesamtheit: Männer ab 60 Jahren (ohne Heimbewohner) - neue Länder (mit Ost-Berlin)

	+-- ALLE +--			+ V E R H E I R A T E T E +			+----- A L L E I N S T E H E N D E N A C H F A M I L I E N S T A N D -----+									
		+-----+-----+-----+			+----- Gesamt -----+-----		+----- Verwitwet -----+-----		+----- Geschieden/Getr.lebend+-----			+----- Ledig -----+				
		Alle	60-u. 65 J.	65 u. älter	Alle	60-u. 65 J.	65 u. älter	Alle	60-u. 65 J.	65 u. älter	Alle	60-u. 65 J.	65 u. älter	Alle	60-u. 65 J.	65 u. älter
Basis hochger. (in Tsd.)	2034	1486	356	1130	548	154	394	206	15	191	232	88	144	110	52	59
Basis ungewichtet	4774	3510	612	2898	1264	230	1034	555	23	532	488	136	352	221	71	150
Unterstützung an: (Mfn)																
Geschied./getrennt leb. Ehefrau	1	0	0	0	3	3	3	-	-	-	7	6	8	-	-	-
Eigene Kinder	14	15	19	14	10	9	11	16	(16)	16	9	10	9	3	4	2
Sonstige Personen/K.A.	6	6	5	7	6	7	6	7	(11)	7	5	6	5	7	7	7
S U M M E (Mfn)	21	22	25	21	20	19	20	23	27	23	22	22	22	10	11	9
S U M M E (ohne Mfn)	19	19	23	18	18	18	18	20	27	20	19	19	18	10	11	9
Höhe d. Unterhaltsleistungen in EUR/Monat																
Zahlende: hochger. (in Tsd.)	408	305	85	221	103	28	75	45	4	41	47	18	29	11	6	5
(in %)	20	21	24	20	19	18	19	22	27	21	20	21	20	10	11	9
ungewichtet	974	727	150	577	247	40	207	118	5	113	106	27	79	23	8	15
1 - u. 25 EUR	2	1	-	1	4	6	3	4	(40)	-	3	-	4	7	-	15
25 - u. 50 EUR	2	2	2	2	3	4	2	1	-	1	5	7	4	-	-	-
50 - u. 100 EUR	14	14	10	15	14	11	15	16	(10)	17	10	10	10	20	12	28
100 - u. 200 EUR	31	32	32	32	28	23	30	34	(10)	37	22	22	22	29	37	20
200 - u. 300 EUR	21	21	20	22	20	25	18	16	(24)	15	20	17	23	32	51	11
300 - u. 400 EUR	9	8	8	9	12	10	12	11	-	12	14	15	14	4	-	8
400 - u. 500 EUR	3	3	4	3	2	3	2	3	(16)	2	1	1	1	3	-	7
500 - u. 600 EUR	3	3	4	2	4	2	5	4	-	4	5	3	6	2	-	5
600 - u. 700 EUR	2	2	2	2	2	3	2	1	-	1	4	4	4	-	-	-
700 - u. 800 EUR	1	1	2	0	1	4	0	-	-	-	2	6	-	3	-	7
800 - u. 900 EUR	0	0	1	0	-	-	-	-	-	-	-	-	-	-	-	-
900 - u. 1.000 EUR	0	0	-	0	-	-	-	-	-	-	-	-	-	-	-	-
1.000 EUR und mehr	4	4	7	2	4	5	3	1	-	1	6	8	5	-	-	-
K.A. zum Betrag	8	8	7	9	7	5	8	9	-	10	7	7	7	-	-	-
S U M M E	100	100	100	100	100	100	100	100	100	100	100	100	100	100	100	100
Betrag je Unterstützter (EUR/M)	233	232	292	209	236	249	230	195	(138)	202	287	304	276	182	171	194

* Kantar - Public Division *

Regelmäßige Unterstützung an Personen, die nicht im Haushalt leben - Prozentuale Verteilung der Personen

PROZENT SENKRECHT

Teilgesamtheit: Frauen ab 60 Jahren (ohne Heimbewohner) - neue Länder (mit Ost-Berlin)

	+-- ALLE +--			+ V E R H E I R A T E T E +			+----- A L L E I N S T E H E N D E N A C H F A M I L I E N S T A N D -----+									
		+-----+-----+-----+			+----- Gesamt -----+		+----- Verwitwet -----+		+----- Geschieden/Getr.lebend+-----			+----- Ledig -----+				
		Alle	60-u. 65 J.	65 u. älter	Alle	60-u. 65 J.	65 u. älter	Alle	60-u. 65 J.	65 u. älter	Alle	60-u. 65 J.	65 u. älter	Alle	60-u. 65 J.	65 u. älter
Basis hochger. (in Tsd.)	2516	1313	332	982	1203	170	1033	820	60	760	268	78	191	114	32	82
Basis ungewichtet	5905	3194	685	2509	2711	270	2441	1790	95	1695	625	124	501	296	51	245
Unterstützung an: (Mfn)																

Geschied./getrennt leb. Ehefrau	0	0	0	0	0	1	0	-	-	-	1	1	1	0	2	-
Eigene Kinder	13	15	19	13	10	8	11	12	7	12	9	11	8	4	2	5
Sonstige Personen/K.A.	6	6	5	7	6	5	7	7	2	7	5	7	5	4	4	4
S U M M E (Mfn)	19	21	24	20	17	14	18	19	10	20	15	19	14	8	8	9
S U M M E (ohne Mfn)	17	19	23	18	16	13	16	18	10	18	14	18	12	8	8	9
Höhe d. Unterhaltsleistungen in EUR/Monat																

Zahlende: hochger. (in Tsd.)	461	263	77	185	198	23	176	150	6	144	39	14	25	9	2	7
(in %)	18	20	23	19	16	13	17	18	10	19	15	18	13	8	8	9
ungewichtet	1093	647	165	482	446	36	410	334	9	325	88	23	65	24	4	20
1 - u. 25 EUR	1	1	-	1	2	2	2	2	-	2	1	-	1	5	22	-
25 - u. 50 EUR	2	2	1	2	3	3	3	3	-	3	4	4	4	-	-	-
50 - u. 100 EUR	17	15	10	17	20	32	18	15	27	15	35	40	33	23	-	31
100 - u. 200 EUR	36	33	33	34	38	28	40	40	21	41	30	26	32	49	57	46
200 - u. 300 EUR	19	21	20	21	16	19	15	17	10	17	15	26	9	4	-	6
300 - u. 400 EUR	7	9	11	8	5	-	6	6	-	6	1	-	2	7	-	9
400 - u. 500 EUR	3	3	3	2	3	-	3	3	-	3	1	-	1	-	-	-
500 - u. 600 EUR	2	3	5	2	2	3	2	2	10	2	2	-	4	-	-	-
600 - u. 700 EUR	1	1	2	1	0	3	-	-	-	-	2	4	-	-	-	-
700 - u. 800 EUR	0	0	1	0	-	-	-	-	-	-	-	-	-	-	-	-
800 - u. 900 EUR	0	0	-	0	-	-	-	-	-	-	-	-	-	-	-	-
900 - u. 1.000 EUR	0	0	-	0	0	-	0	0	-	0	-	-	-	-	-	-
1.000 EUR und mehr	2	3	5	2	1	3	0	1	10	0	1	-	2	-	-	-
K.A. zum Betrag	10	9	9	9	11	8	11	12	21	11	8	-	12	11	22	8
S U M M E	100	100	100	100	100	100	100	100	100	100	100	100	100	100	100	100
Betrag je Unterstützter (EUR/M)	183	206	247	189	153	160	152	159	263	155	140	137	141	108	78	117

* Kantar - Public Division *

Regelmäßige Unterstützung an Personen, die nicht im Haushalt leben - Prozentuale Verteilung der Personen

PROZENT SENKRECHT

Teilgesamtheit: Männer und Frauen ab 65 Jahren (ohne Heimbewohner) - neue Länder (mit Ost-Berlin)

	+-- alle ---+	+- LETZTE / HEUTIGE BERUFLICHE STELLUNG ("Alle" einschl. nie erwerbstätig und K.A. zur beruflichen Stellung) -----+											
		+----- M ä n n e r -----+							+----- F r a u e n -----+				
		Alle	Arbeiter	An- gestellte	Beamte/ Ber.-Sold	Selbst- ständige	Mit- helfende	Alle	Arbeiter	An- gestellte	Beamte/ Ber.-Sold	Selbst- ständige	Mit- helfende
Basis hochger. (in Tsd.)	3538	1523	667	650	43	151	1	2015	626	1247	23	74	21
Basis ungewichtet	8882	3932	1682	1715	129	374	4	4950	1518	3077	70	180	53
Unterstützung an: (Mfn)													

Geschied./getrennt leb. Ehefrau	0	1	1	1	3	1	-	0	0	0	-	0	-
Eigene Kinder	12	13	10	16	22	13	-	12	10	13	26	13	13
Sonstige Personen/K.A.	7	6	4	9	8	6	-	7	4	8	6	7	4
S U M M E (Mfn)	20	21	14	26	33	20	-	19	14	21	32	20	17
S U M M E (ohne Mfn)	18	18	13	23	31	18	-	17	13	19	32	17	17
Höhe d. Unterhaltsleistungen in EUR/Monat													

Zahlende: hochger. (in Tsd.)	657	295	91	159	14	29	-	361	84	250	7	13	4
(in %)	19	19	14	24	32	19	-	18	13	20	32	18	17
ungewichtet	1676	784	238	426	42	73	-	892	206	615	24	33	8
1 - u. 25 EUR	2	2	3	1	-	2	-	1	3	1	-	-	-
25 - u. 50 EUR	2	2	2	2	2	1	-	2	2	3	-	-	-
50 - u. 100 EUR	16	15	20	14	6	8	-	17	23	16	6	21	-
100 - u. 200 EUR	34	32	31	33	25	33	-	37	36	38	16	32	37
200 - u. 300 EUR	19	21	16	25	21	9	-	18	13	21	14	15	-
300 - u. 400 EUR	8	10	9	9	16	15	-	7	5	8	14	2	13
400 - u. 500 EUR	3	3	2	3	5	6	-	3	1	3	11	7	-
500 - u. 600 EUR	2	3	1	4	-	4	-	2	2	2	6	8	-
600 - u. 700 EUR	1	2	0	2	6	3	-	0	1	0	5	4	-
700 - u. 800 EUR	0	0	0	0	-	-	-	0	-	0	-	-	-
800 - u. 900 EUR	0	0	-	0	-	1	-	0	-	-	10	-	-
900 - u. 1.000 EUR	0	0	-	0	2	-	-	0	-	0	1	-	-
1.000 EUR und mehr	2	3	1	2	9	7	-	1	1	1	13	5	-
K.A. zum Betrag	9	9	14	5	7	11	-	10	14	8	4	6	50
S U M M E	100	100	100	100	100	100	-	100	100	100	100	100	100
Betrag je Unterstützter (EUR/M)	190	214	172	212	349	288	-	171	146	164	463	268	177

* Kantar - Public Division *

Regelmäßige Unterstützung an Personen, die nicht im Haushalt leben - Prozentuale Verteilung der Personen

PROZENT SENKRECHT

Teilgesamtheit: Männer ab 60 Jahren (ohne Heimbewohner) - neue Länder (mit Ost-Berlin)

	Männer - Tätigkeitsniveau																	Mit- fende
	Alle Arbeiter				Angestellte					Beamte, Berufssol.		Selbstständige					Mittel- stufe	
	Alle Männer	Ange- lernt	Fach- arbeiter	Meister/ Polier	Ange- lernt	Einf. Fachkr.	Mittl. Fachkr.	Gehob. Fachkr.	Hochq./ leit.	Einf./ Mittl.D.	Gehob./ Höher.D.	Land- wirte	Hand- werker	Verkam. Freib.	Sonst. Freib.	Gewerbe/ treib.		
Basis hochger. (in Tsd.)	2034	111	707	107	15	112	262	149	276	23	42	10	52	25	31	99	1	
Basis ungewichtet	4774	237	1608	266	31	248	626	388	699	48	116	20	121	59	72	200	4	
Unterstützung an: (Mfn)																		
Geschied./getrennt leb. Ehefrau	1	1	1	0	-	0	1	2	1	8	2	-	2	-	2	0	-	
Eigene Kinder	14	6	10	13	11	12	15	19	20	18	28	(32)	10	38	24	12	-	
Sonstige Personen/K.A.	6	5	4	4	15	5	7	10	11	5	10	-	5	12	4	5	-	
S U M M E (Mfn)	21	11	15	18	26	18	23	31	32	31	40	32	16	50	30	17	-	
S U M M E (ohne Mfn)	19	9	13	17	26	17	20	28	28	31	32	32	16	43	30	17	-	
Höhe d. Unterhaltsleistungen in EUR/Monat																		
Zahlende: hochger. (in Tsd.)	408	11	98	19	4	20	57	44	82	7	15	3	8	12	9	17	-	
(in %)	20	10	14	17	26	17	22	29	30	31	36	32	16	47	30	17	-	
ungewichtet	974	28	227	46	8	44	132	112	210	15	41	6	18	27	22	32	-	
1 - u. 25 EUR	2	4	4	-	-	-	2	1	-	-	-	-	6	-	-	-	-	
25 - u. 50 EUR	2	9	3	2	12	-	-	2	2	4	-	-	-	7	-	-	-	
50 - u. 100 EUR	14	21	18	14	10	21	14	14	12	12	4	(13)	3	11	-	12	-	
100 - u. 200 EUR	31	29	29	35	27	42	38	31	27	20	34	-	38	10	27	47	-	
200 - u. 300 EUR	21	13	21	17	32	14	20	26	26	25	16	(20)	21	7	13	10	-	
300 - u. 400 EUR	9	-	6	11	-	11	14	3	11	26	7	-	3	8	24	9	-	
400 - u. 500 EUR	3	4	2	1	-	2	3	5	2	13	6	(17)	8	9	-	-	-	
500 - u. 600 EUR	3	-	2	3	-	-	3	5	4	-	-	-	6	9	12	2	-	
600 - u. 700 EUR	2	4	-	-	-	-	1	4	3	-	9	-	-	7	6	-	-	
700 - u. 800 EUR	1	-	1	-	-	-	1	1	-	-	-	-	7	9	-	-	-	
800 - u. 900 EUR	0	-	-	-	-	-	-	-	1	-	3	-	-	-	3	-	-	
900 - u. 1.000 EUR	0	-	-	-	-	-	-	-	1	-	1	-	-	-	-	-	-	
1.000 EUR und mehr	4	-	1	4	-	1	0	5	5	-	12	(20)	-	15	6	11	-	
K.A. zum Betrag	8	17	12	12	19	9	3	4	5	-	7	(31)	10	8	7	8	-	
S U M M E	100	100	100	100	100	100	100	100	100	100	100	100	100	100	100	100	-	
Betrag je Unterstützter (EUR/M)	233	148	166	218	137	160	188	256	279	216	386	(468)	234	435	391	255	-	

* Kantar - Public Division *

Regelmäßige Unterstützung an Personen, die nicht im Haushalt leben - Prozentuale Verteilung der Personen

PROZENT SENKRECHT

Teilgesamtheit: Frauen ab 60 Jahren (ohne Heimbewohner) - neue Länder (mit Ost-Berlin)

	Frauen - Tätigkeitsniveau																	Mit- fende
	Alle Frauen	Arbeiter			Angestellte					Beamte, Berufssol.		Selbstständige						
	lernt	arbeiter	Meister	lernt	Einf. Fachkr.	Mittl. Fachkr.	Gehob. Fachkr.	Hochq./ leit.	Einf./ Mittl.D.	Gehob./ Höher.D.	Land- wirte	Hand- werker	Verkam. Freib.	Sonst. Freib.	Gewerbe- treib.			
Basis hochger. (in Tsd.)	2516	261	510	16	73	452	704	178	125	6	34	2	11	18	18	52	26	
Basis ungewichtet	5905	599	1183	39	164	1051	1677	431	304	16	82	3	26	42	41	119	64	
Unterstützung an: (Mfn)																		
Geschied./getrennt leb. Ehefrau	0	-	0	-	-	-	0	0	0	-	-	-	-	-	1	-	-	
Eigene Kinder	13	9	11	3	9	10	14	15	20	(7)	30	[40]	(3)	26	13	11	14	
Sonstige Personen/K.A.	6	3	4	8	3	5	9	11	12	-	8	-	(4)	7	5	9	3	
S U M M E (Mfn)	19	12	15	10	12	15	24	26	33	7	38	40	8	33	20	20	17	
S U M M E (ohne Mfn)	17	11	14	10	12	14	21	24	29	7	34	40	8	28	20	16	17	
Höhe d. Unterhaltsleistungen in EUR/Monat																		
Zahlende: hochger. (in Tsd.)	461	29	73	2	9	65	158	45	39	0	12	1	1	6	4	9	4	
(in %)	18	11	14	10	12	14	22	25	31	7	36	40	8	31	20	18	17	
ungewichtet	1093	69	174	4	20	157	370	107	92	1	33	1	2	14	9	20	10	
1 - u. 25 EUR	1	1	3	-	-	1	2	-	-	-	-	-	-	-	-	-	-	
25 - u. 50 EUR	2	2	2	28	10	2	2	2	4	-	-	-	-	-	-	6	-	
50 - u. 100 EUR	17	24	21	-	10	22	14	18	14	(100)	-	-	-	-	27	30	-	
100 - u. 200 EUR	36	38	35	72	42	38	37	39	31	-	14	-	(55)	-	42	35	30	
200 - u. 300 EUR	19	12	17	-	32	16	23	14	21	-	24	-	-	28	6	8	13	
300 - u. 400 EUR	7	4	5	-	-	6	10	7	10	-	9	-	-	-	6	6	10	
400 - u. 500 EUR	3	-	1	-	-	2	3	5	3	-	11	-	-	17	-	-	7	
500 - u. 600 EUR	2	4	1	-	-	0	3	3	3	-	8	-	-	5	14	9	-	
600 - u. 700 EUR	1	1	-	-	-	-	-	-	3	-	8	-	(45)	-	6	5	-	
700 - u. 800 EUR	0	-	-	-	-	-	0	-	-	-	-	-	-	-	-	-	-	
800 - u. 900 EUR	0	-	-	-	-	-	-	-	-	-	6	-	-	-	-	-	-	
900 - u. 1.000 EUR	0	-	-	-	-	0	-	-	-	-	0	-	-	-	-	-	-	
1.000 EUR und mehr	2	2	0	-	3	0	1	2	2	-	13	-	-	27	-	-	-	
K.A. zum Betrag	10	12	14	-	3	11	6	10	10	-	6	[100]	-	23	-	-	40	
S U M M E	100	100	100	100	100	100	100	100	100	100	100	100	100	100	100	100	100	
Betrag je Unterstützter (EUR/M)	183	161	137	97	164	139	189	178	203	(80)	454	-	(351)	626	211	165	208	

* Kantar - Public Division *

Haushaltsgröße, Einkommensbezieher/in und Wohnstatus - Prozentuale Verteilung der Personen

PROZENT SENKRECHT

Teilgesamtheit: Männer und Frauen ab 60 Jahren (ohne Heimbewohner) - neue Länder (mit Ost-Berlin)

	+-- ALLE +--		+----- M ä n n e r -----+						+----- F r a u e n -----+					
			Alle	60-u. 65 J.	65-u. 75 J.	75-u. 85 J.	85 u. älter	65 u. älter	Alle	60-u. 65 J.	65-u. 75 J.	75-u. 85 J.	85 u. älter	65 u. älter
Basis hochger. (in Tsd.)	4550		2034	510	763	632	129	1523	2516	501	868	858	289	2015
Basis ungewichtet	10679		4774	842	1717	1895	320	3932	5905	955	1931	2339	680	4950
Haushaltsgröße														
1 Person	31		20	22	19	18	30	20	39	27	30	46	71	43
2 Personen	65		75	70	76	79	68	77	57	67	67	52	26	55
3 Personen	3		4	6	4	2	1	3	3	5	3	2	2	2
4 und mehr Personen	1		1	3	1	1	0	1	1	1	1	0	1	1
S U M M E	100		100	100	100	100	100	100	100	100	100	100	100	100
Zahl der Einkommensbezieher														
1 Einkommensbezieher	33		22	27	21	18	31	21	41	32	30	46	72	43
2 Einkommensbezieher	64		74	68	75	80	68	77	56	64	67	52	26	54
3 und mehr Einkommensbez.	3		3	5	4	2	1	3	3	4	3	2	2	2
S U M M E	100		100	100	100	100	100	100	100	100	100	100	100	100
Status d. Einkommensbez. (Mfn)														
Zielperson	100		100	100	100	100	100	100	100	100	100	100	100	100
Ehe-/Lebenspartner	63		75	69	78	78	59	76	54	65	67	47	16	51
Sohn/Schwiegersohn	3		3	4	3	2	1	2	3	4	3	3	4	3
Tochter/Schwiegertochter	1		1	2	1	1	1	1	2	2	1	2	2	2
Enkel	0		0	-	0	0	0	0	0	0	0	0	1	0
Ehepartner	60		71	65	74	75	57	73	51	61	63	45	15	48
Lebenspartner	3		4	5	3	3	2	3	3	4	4	2	1	3
Sonstige Personen	1		1	3	1	0	-	0	1	1	1	0	0	1
Wohnstatus														
Mieter, Untermieter	51		48	43	44	53	61	49	53	46	48	60	61	55
Eigentümer	44		48	54	52	41	32	46	41	51	48	32	28	38
Mietfreies Wohnen	5		4	2	4	7	6	5	6	2	4	8	11	7
S U M M E	100		100	100	100	100	100	100	100	100	100	100	100	100
K.A. - Haushaltsgröße	0		0	-	-	-	1	0	0	-	-	-	0	0
K.A. - Einkommensbezieher	0		0	-	-	-	1	0	0	-	-	-	0	0
K.A. - Status d. Eink.-bez.	2		2	2	1	3	10	2	3	1	1	4	7	3
K.A. - Wohnstatus	0		0	-	0	0	-	0	0	0	0	0	-	0

* Kantar - Public Division *

Haushaltsgröße, Einkommensbezieher/in und Wohnstatus - Nettoeinkommen der Person (ZY090) (Betrag je Bezieher/in)

EUR/MONAT

Teilgesamtheit: Männer und Frauen ab 60 Jahren (ohne Heimbewohner) - neue Länder (mit Ost-Berlin)

	+-- ALLE --+	+----- M ä n n e r -----+						+----- F r a u e n -----+					
		Alle	60-u. 65 J.	65-u. 75 J.	75-u. 85 J.	85 u. älter	65 u. älter	Alle	60-u. 65 J.	65-u. 75 J.	75-u. 85 J.	85 u. älter	65 u. älter
Basis hochger. (in Tsd.)	4550	2034	510	763	632	129	1523	2516	501	868	858	289	2015
Basis ungewichtet	10679	4774	842	1717	1895	320	3932	5905	955	1931	2339	680	4950
Haushaltsgröße													
1 Person	1523	1508	1479	1356	1616	1837	1519	1530	1393	1492	1554	1619	1551
2 Personen	1408	1580	1877	1457	1498	1666	1491	1223	1432	1131	1175	1329	1162
3 Personen	1450	1612	1936	1335	1584	/	1404	1271	1255	1103	1402	(1628)	1280
4 und mehr Personen	1684	2010	(2379)	(1766)	/	/	(1569)	1188	(998)	(1152)	/	/	(1256)
Zahl der Einkommensbezieher													
1 Einkommensbezieher	1534	1565	1619	1414	1615	1834	1541	1521	1349	1489	1553	1619	1549
2 Einkommensbezieher	1407	1577	1883	1446	1500	1667	1486	1225	1444	1131	1175	1325	1162
3 und mehr Einkommensbez.	1397	1528	1793	1345	1406	/	1366	1263	1265	1064	1387	(1629)	1262
Status d. Einkommensbez. (Mfn)													
Zielperson	1448	1573	1809	1436	1520	1714	1494	1346	1407	1238	1354	1544	1331
Ehe-/Lebenspartner	1388	1568	1887	1446	1480	1610	1471	1187	1434	1116	1104	1082	1110
Sohn/Schwiegersohn	1415	1466	1640	1265	1512	/	1375	1377	1332	1129	1517	(1686)	1391
Tochter/Schwiegertochter	1593	1702	(2166)	(1432)	(1355)	/	1420	1524	(1420)	(1368)	1638	(1645)	1547
Enkel	1309	/	-	/	/	/	/	(1331)	/	/	/	(1564)	(1353)
Ehepartner	1373	1559	1882	1436	1475	1611	1464	1163	1419	1096	1068	1049	1083
Lebenspartner	1672	1732	1951	1658	1589	/	1625	1611	1660	1463	1822	/	1593
Sonstige Personen	1564	1696	(1741)	(1594)	/	-	(1609)	1435	(1753)	(1294)	/	/	1306
Wohnstatus													
Mieter, Untermieter	1387	1464	1562	1307	1479	1786	1435	1331	1307	1225	1358	1531	1336
Eigentümer	1528	1699	2033	1550	1590	1611	1568	1364	1502	1252	1345	1577	1320
Mietfreies Wohnen	1361	1363	(1132)	1344	1408	(1535)	1398	1360	(1383)	1224	1352	1532	1358
I N S G E S A M T	1448	1572	1807	1436	1520	1714	1494	1346	1408	1238	1354	1544	1331

Haushaltsgröße, Einkommensbezieher/in und Wohnstatus - Prozentuale Verteilung der Personen

PROZENT SENKRECHT

Teilgesamtheit: Männer ab 60 Jahren (ohne Heimbewohner) - neue Länder (mit Ost-Berlin)

	+-- ALLE +--			+ VERHEIRATETE +			+----- A L L E I N S T E H E N D E N A C H F A M I L I E N S T A N D -----+											
		+-----+-----+-----+			+-----+-----+-----+			+-----+-----+-----+			+-----+-----+-----+			+-----+-----+-----+				
			60-u.	65 u.		60-u.	65 u.		60-u.	65 u.		60-u.	65 u.		60-u.	65 u.		
	Alle	65 J.	älter	Alle	65 J.	älter	Alle	65 J.	älter	Alle	65 J.	älter	Alle	65 J.	älter	Alle	65 J.	älter
Basis hochger. (in Tsd.)	2034			1486	356	1130	548	154	394	206	15	191	232	88	144	110	52	59
Basis ungewichtet	4774			3510	612	2898	1264	230	1034	555	23	532	488	136	352	221	71	150
Haushaltsgröße																		
1 Person	20			-	-	-	75	72	76	72	(71)	72	75	74	76	77	66	87
2 Personen	75			94	90	95	23	24	22	25	(22)	26	22	22	22	20	29	12
3 Personen	4			5	7	4	2	3	1	1	(4)	1	2	3	1	2	3	1
4 und mehr Personen	1			1	3	1	1	1	1	1	(3)	1	1	1	1	1	2	-
S U M M E	100			100	100	100	100	100	100	100	100	100	100	100	100	100	100	100
Zahl der Einkommensbezieher																		
1 Einkommensbezieher	22			3	7	1	75	73	76	73	(71)	73	76	76	76	79	68	88
2 Einkommensbezieher	74			93	86	95	23	25	23	26	(29)	26	23	23	22	19	27	12
3 und mehr Einkommensbez.	3			4	7	3	1	2	1	1	-	1	1	1	2	2	5	-
S U M M E	100			100	100	100	100	100	100	100	100	100	100	100	100	100	100	100
Status d. Einkommensbez. (Mfn)																		
Zielperson	100			100	99	100	100	100	100	100	(100)	100	100	100	100	100	100	100
Ehe-/Lebenspartner	75			97	93	98	14	16	13	9	(5)	10	18	18	19	12	16	8
Sohn/Schwiegersohn	3			3	4	2	3	4	2	4	(11)	4	2	3	2	1	3	-
Tochter/Schwiegertochter	1			1	2	1	1	1	1	1	(3)	1	2	1	2	-	-	-
Enkel	0			0	-	0	0	-	0	0	-	0	-	-	-	-	-	-
Ehepartner	71			97	93	98	-	-	-	-	-	-	-	-	-	-	-	-
Lebenspartner	4			-	-	-	14	16	13	9	(5)	10	18	18	19	12	16	8
Sonstige Personen	1			1	1	0	2	6	1	1	(11)	0	1	1	1	7	13	2
Wohnstatus																		
Mieter, Untermieter	48			42	34	44	64	65	63	56	(45)	56	68	67	68	71	69	74
Eigentümer	48			55	64	52	30	31	29	35	(45)	34	27	29	26	25	30	20
Mietfreies Wohnen	4			4	2	4	6	4	7	9	(9)	9	5	4	5	4	1	6
S U M M E	100			100	100	100	100	100	100	100	100	100	100	100	100	100	100	100
K.A. - Haushaltsgröße	0			-	-	-	0	-	0	0	-	0	-	-	-	-	-	-
K.A. - Einkommensbezieher	0			-	-	-	0	-	0	0	-	0	-	-	-	-	-	-
K.A. - Status d. Eink.-bez.	2			1	1	1	6	2	7	12	-	13	2	1	2	3	4	1
K.A. - Wohnstatus	0			0	-	0	-	-	-	-	-	-	-	-	-	-	-	-

* Kantar - Public Division *

Haushaltsgröße, Einkommensbezieher/in und Wohnstatus - Nettoeinkommen der Person (ZY090) (Betrag je Bezieher/in)

EUR/MONAT

Teilgesamtheit: Männer ab 60 Jahren (ohne Heimbewohner) - n e u e L ä n d e r (mit Ost-Berlin)

	+-- ALLE +--			+ V E R H E I R A T E T E +			+----- A L L E I N S T E H E N D E N A C H F A M I L I E N S T A N D -----+									
		+-----+-----+-----+			+-----+-----+-----+			+-----+-----+-----+			+-----+-----+-----+					
			60-u.	65 u.		60-u.	65 u.		60-u.	65 u.		60-u.	65 u.		60-u.	65 u.
	Alle	65 J.	älter	Alle	65 J.	älter	Alle	65 J.	älter	Alle	65 J.	älter	Alle	65 J.	älter	
Basis hochger. (in Tsd.)	2034	1486	356	1130	548	154	394	206	15	191	232	88	144	110	52	59
Basis ungewichtet	4774	3510	612	2898	1264	230	1034	555	23	532	488	136	352	221	71	150
Haushaltsgröße																

1 Person	1508	-	-	-	1508	1479	1519	1803	(1830)	1801	1401	1531	1324	1213	1268	1175
2 Personen	1580	1570	1901	1472	1700	1669	1713	1885	/	1889	1552	1619	1511	1605	(1700)	(1411)
3 Personen	1612	1535	1806	1375	(2155)	/	(1674)	/	/	/	/	/	/	/	/	/
4 und mehr Personen	2010	2120	(2504)	(1608)	/	/	/	/	/	/	/	/	/	/	/	-
Zahl der Einkommensbezieher																

1 Einkommensbezieher	1565	2200	2279	2054	1507	1476	1518	1802	(1830)	1800	1398	1522	1322	1223	1281	1183
2 Einkommensbezieher	1577	1562	1897	1467	1734	1776	1716	1872	/	1897	1653	1871	1514	1579	(1697)	(1345)
3 und mehr Einkommensbez.	1528	1503	1767	1344	(1754)	/	(1580)	/	-	/	/	/	/	/	/	-
Status d. Einkommensbez. (Mfn)																

Zielperson	1573	1577	1917	1470	1563	1562	1563	1818	(1759)	1823	1457	1604	1367	1309	1431	1202
Ehe-/Lebenspartner	1568	1559	1882	1464	1732	1951	1625	1791	/	1774	1728	(2004)	1569	(1663)	(1830)	(1368)
Sohn/Schwiegersohn	1466	1443	(1806)	1266	1521	/	(1661)	(1693)	/	(1764)	(1300)	/	/	/	/	-
Tochter/Schwiegertochter	1702	1687	(2065)	(1417)	(1748)	/	(1426)	/	/	/	/	/	/	-	-	-
Enkel	/	/	-	/	/	-	/	/	-	/	-	-	-	-	-	-
Ehepartner	1559	1559	1882	1464	-	-	-	-	-	-	-	-	-	-	-	-
Lebenspartner	1732	-	-	-	1732	1951	1625	1791	/	1774	1728	(2004)	1569	(1663)	(1830)	(1368)
Sonstige Personen	1696	(1733)	(1734)	/	(1673)	(1745)	(1523)	/	/	/	/	/	/	(1820)	/	/
Wohnstatus																

Mieter, Untermieter	1464	1454	1691	1396	1482	1408	1512	1824	(1872)	1821	1380	1496	1311	1188	1173	1201
Eigentümer	1699	1688	2044	1549	1758	1980	1666	1854	(1872)	1852	1678	1960	1489	1687	(2062)	1204
Mietfreies Wohnen	1363	1298	(1464)	1278	1464	/	1598	1649	/	1728	(1285)	/	(1477)	/	/	/

I N S G E S A M T	1572	1576	1914	1470	1563	1562	1563	1818	(1759)	1823	1457	1604	1367	1309	1431	1202

* Kantar - Public Division *

Haushaltsgröße, Einkommensbezieher/in und Wohnstatus - Prozentuale Verteilung der Personen

PROZENT SENKRECHT

Teilgesamtheit: Frauen ab 60 Jahren (ohne Heimbewohner) - neue Länder (mit Ost-Berlin)

	+-- ALLE +--			+ VERHEIRATETE +			+----- A L L E I N S T E H E N D E N A C H F A M I L I E N S T A N D -----+											
		+-----+-----+-----+			+-----+-----+-----+			+-----+-----+-----+			+-----+-----+-----+							
			60-u.	65 u.		60-u.	65 u.		60-u.	65 u.		60-u.	65 u.		60-u.	65 u.		
	Alle	65 J.	älter	Alle	65 J.	älter	Alle	65 J.	älter	Alle	65 J.	älter	Alle	65 J.	älter			
Basis hochger. (in Tsd.)	2516			1313	332	982	1203	170	1033	820	60	760	268	78	191	114	32	82
Basis ungewichtet	5905			3194	685	2509	2711	270	2441	1790	95	1695	625	124	501	296	51	245
Haushaltsgröße																		

1 Person	39			-	-	-	83	80	83	81	73	81	87	85	88	85	81	86
2 Personen	57			95	91	97	15	18	15	16	23	16	12	14	11	14	19	12
3 Personen	3			4	7	3	2	2	2	2	4	2	1	1	1	1	-	1
4 und mehr Personen	1			1	1	0	1	0	1	1	-	1	0	1	0	0	-	0
S U M M E	100			100	100	100	100	100	100	100	100	100	100	100	100	100	100	100
Zahl der Einkommensbezieher																		

1 Einkommensbezieher	41			2	7	1	83	81	84	81	73	82	88	86	89	86	85	87
2 Einkommensbezieher	56			94	88	97	15	17	14	16	25	16	11	13	10	13	15	12
3 und mehr Einkommensbez.	3			4	6	3	2	1	2	2	2	2	1	2	1	1	-	1
S U M M E	100			100	100	100	100	100	100	100	100	100	100	100	100	100	100	100
Status d. Einkommensbez. (Mfn)																		

Zielperson	100			100	100	100	100	100	100	99	100	100	100	100	100	100	100	100
Ehe-/Lebenspartner	54			98	92	99	6	12	5	6	18	5	7	9	6	5	7	4
Sohn/Schwiegersohn	3			2	3	2	4	5	4	4	9	4	3	2	3	2	2	2
Tochter/Schwiegertochter	2			1	1	1	2	2	2	3	2	3	2	2	2	2	4	1
Enkel	0			0	0	0	1	-	1	1	-	1	0	-	1	-	-	-
Ehepartner	51			98	92	99	-	-	-	-	-	-	-	-	-	-	-	-
Lebenspartner	3			-	-	-	6	12	5	6	18	5	7	9	6	5	7	4
Sonstige Personen	1			0	1	0	1	1	1	1	1	1	1	2	1	5	2	7
Wohnstatus																		

Mieter, Untermieter	53			43	32	46	65	74	63	59	54	59	78	83	75	80	88	76
Eigentümer	41			54	66	49	27	22	27	31	38	31	17	15	18	17	12	19
Mietfreies Wohnen	6			4	2	5	9	4	9	10	8	10	5	2	7	3	-	4
S U M M E	100			100	100	100	100	100	100	100	100	100	100	100	100	100	100	100
K.A. - Haushaltsgröße	0			-	-	-	0	-	0	0	-	0	-	-	-	-	-	-
K.A. - Einkommensbezieher	0			-	-	-	0	-	0	0	-	0	-	-	-	-	-	-
K.A. - Status d. Eink.-bez.	3			1	1	1	5	1	5	6	-	7	1	2	0	1	-	1
K.A. - Wohnstatus	0			0	-	0	0	0	0	0	1	0	-	-	-	-	-	-

* Kantar - Public Division *

Haushaltsgröße, Einkommensbezieher/in und Wohnstatus - Nettoeinkommen der Person (ZY090) (Betrag je Bezieher/in)

EUR/MONAT

Teilgesamtheit: Frauen ab 60 Jahren (ohne Heimbewohner) - n e u e L ä n d e r (mit Ost-Berlin)

	+-- ALLE +--			+ V E R H E I R A T E T E +			+----- A L L E I N S T E H E N D E N A C H F A M I L I E N S T A N D -----+											
		+-----+-----+-----+			+-----+-----+-----+			+-----+-----+-----+			+-----+-----+-----+							
			60-u.	65 u.		60-u.	65 u.		60-u.	65 u.		60-u.	65 u.		60-u.	65 u.		
	Alle	65 J.	älter	Alle	65 J.	älter	Alle	65 J.	älter	Alle	65 J.	älter	Alle	65 J.	älter			
Basis hochger. (in Tsd.)	2516			1313	332	982	1203	170	1033	820	60	760	268	78	191	114	32	82
Basis ungewichtet	5905			3194	685	2509	2711	270	2441	1790	95	1695	625	124	501	296	51	245
Haushaltsgröße																		

1 Person	1530			-	-	-	1530	1393	1551	1669	1611	1674	1257	1330	1228	1230	1185	1246
2 Personen	1223			1158	1405	1083	1662	1682	1658	1738	(1625)	1751	1445	(1669)	1330	1456	(1838)	1229
3 Personen	1271			1078	1159	1009	1737	/	1680	1851	/	1754	/	/	/	/	-	/
4 und mehr Personen	1188			(1075)	(936)	(1178)	(1315)	/	(1311)	(1361)	-	(1361)	/	/	/	/	-	/
Zahl der Einkommensbezieher																		

1 Einkommensbezieher	1521			371	316	(529)	1532	1406	1553	1670	1614	1674	1265	1337	1236	1242	1237	1243
2 Einkommensbezieher	1225			1163	1421	1085	1657	1673	1654	1737	(1682)	1743	1429	(1638)	1323	1395	/	1239
3 und mehr Einkommensbez.	1263			1099	1204	1032	1577	/	1561	1709	/	1664	/	/	/	/	-	/
Status d. Einkommensbez. (Mfn)																		

Zielperson	1346			1154	1381	1082	1552	1456	1567	1682	1646	1684	1280	1372	1243	1258	1310	1237
Ehe-/Lebenspartner	1187			1163	1419	1083	1611	1660	1593	1710	(1610)	1737	1416	(1792)	(1166)	(1405)	/	(1369)
Sohn/Schwiegersohn	1377			1028	(1080)	996	1601	(1725)	1578	1712	/	1658	(1241)	/	(1284)	/	/	/
Tochter/Schwiegertochter	1524			(1069)	(1096)	(1055)	1701	/	1686	1722	/	1710	(1525)	/	(1653)	/	/	/
Enkel	(1331)			/	/	/	(1526)	-	(1526)	(1585)	-	(1585)	/	-	/	-	-	-
Ehepartner	1163			1163	1419	1083	-	-	-	-	-	-	-	-	-	-	-	-
Lebenspartner	1611			-	-	-	1611	1660	1593	1710	(1610)	1737	1416	(1792)	(1166)	(1405)	/	(1369)
Sonstige Personen	1435			(1426)	/	/	1437	/	1347	(1768)	/	(1721)	/	/	/	(1179)	/	(1053)
Wohnstatus																		

Mieter, Untermieter	1331			1085	1194	1060	1505	1400	1525	1663	1578	1669	1259	1356	1215	1236	1294	1210
Eigentümer	1364			1221	1476	1112	1671	1646	1674	1738	1798	1732	1414	(1420)	1413	1395	/	1387
Mietfreies Wohnen	1360			1001	(1292)	968	1532	(1451)	1538	1617	/	1630	1160	/	1093	(1065)	-	(1065)

I N S G E S A M T	1346			1155	1382	1082	1552	1456	1567	1682	1646	1684	1280	1372	1243	1258	1310	1237

* Kantar - Public Division *

Haushaltsgröße, Einkommensbezieher/in und Wohnstatus - Prozentuale Verteilung der Personen

PROZENT SENKRECHT

Teilgesamtheit: Männer und Frauen ab 65 Jahren (ohne Heimbewohner) - neue Länder (mit Ost-Berlin)

	+-- alle ---+	+-- LETZTE / HEUTIGE BERUFLICHE STELLUNG ("Alle" einschl. nie erwerbstätig und K.A. zur beruflichen Stellung) -----+											
		+----- M ä n n e r -----+							+----- F r a u e n -----+				
		Alle	Arbeiter	An- gestellte	Beamte/ Ber.-Sold	Selbst- ständige	Mit- helfende	Alle	Arbeiter	An- gestellte	Beamte/ Ber.-Sold	Selbst- ständige	Mit- helfende
Basis hochger. (in Tsd.)	3538	1523	667	650	43	151	1	2015	626	1247	23	74	21
Basis ungewichtet	8882	3932	1682	1715	129	374	4	4950	1518	3077	70	180	53
Haushaltsgröße													
1 Person	33	20	22	18	19	19	[49]	43	45	43	15	33	38
2 Personen	64	77	73	80	77	77	[51]	55	51	55	83	65	62
3 Personen	3	3	4	2	3	3	-	2	3	2	-	2	-
4 und mehr Personen	1	1	1	0	1	1	-	1	1	0	2	0	-
S U M M E	100	100	100	100	100	100	100	100	100	100	100	100	100
Zahl der Einkommensbezieher													
1 Einkommensbezieher	33	21	23	18	21	21	[49]	43	45	43	15	35	38
2 Einkommensbezieher	64	77	74	80	76	76	[51]	54	51	55	83	64	62
3 und mehr Einkommensbez.	3	3	4	2	3	3	-	2	4	2	2	2	-
S U M M E	100	100	100	100	100	100	100	100	100	100	100	100	100
Status d. Einkommensbez. (Mfn)													
Zielperson	100	100	100	100	100	100	[100]	100	100	100	100	100	100
Ehe-/Lebenspartner	62	76	74	79	76	77	[51]	51	47	52	85	64	49
Sohn/Schwiegersohn	3	2	3	2	4	2	-	3	4	2	3	1	-
Tochter/Schwiegertochter	1	1	1	1	1	1	-	2	3	1	-	1	-
Enkel	0	0	0	0	-	0	-	0	1	0	-	-	-
Ehepartner	59	73	71	75	73	75	[51]	48	44	49	84	58	45
Lebenspartner	3	3	3	4	4	2	-	3	2	3	1	5	5
Sonstige Personen	1	0	0	0	-	1	-	1	1	1	-	-	-
Wohnstatus													
Mieter, Untermieter	52	49	52	51	42	32	[79]	55	58	55	30	34	24
Eigentümer	41	46	42	46	51	60	[21]	38	33	39	65	55	58
Mietfreies Wohnen	6	5	6	3	7	8	-	7	9	6	4	11	18
S U M M E	100	100	100	100	100	100	100	100	100	100	100	100	100
K.A. - Haushaltsgröße	0	0	0	-	-	0	-	0	0	0	-	-	-
K.A. - Einkommensbezieher	0	0	0	-	-	0	-	0	0	-	-	-	-
K.A. - Status d. Eink.-bez.	3	2	3	2	1	2	-	3	4	3	2	1	13
K.A. - Wohnstatus	0	0	0	0	-	-	-	0	0	0	-	-	-

* Kantar - Public Division *

Haushaltsgröße, Einkommensbezieher/in und Wohnstatus - Nettoeinkommen der Person (ZY090) (Betrag je Bezieher/in)

EUR/MONAT

Teilgesamtheit: Männer und Frauen ab 65 Jahren (ohne Heimbewohner) - neue Länder (mit Ost-Berlin)

	+-- alle +--	+-- LETZTE / HEUTIGE BERUFLICHE STELLUNG ("Alle" einschl. nie erwerbstätig und K.A. zur beruflichen Stellung) +--												
		+----- M ä n n e r -----+							+----- F r a u e n -----+					
		Alle	Arbeiter	An- gestellte	Beamte/ Ber.-Sold	Selbst- ständige	Mit- helfende	Alle	Arbeiter	An- gestellte	Beamte/ Ber.-Sold	Selbst- ständige	Mit- helfende	
Basis hochger. (in Tsd.)	3538	1523	667	650	43	151	1	2015	626	1247	23	74	21	
Basis ungewichtet	8882	3932	1682	1715	129	374	4	4950	1518	3077	70	180	53	
Haushaltsgröße														

1 Person	1543	1519	1330	1738	(2371)	1375	/	1551	1424	1626	(2444)	1423	(1365)	
2 Personen	1331	1491	1226	1706	2401	1420	/	1162	975	1231	2304	1082	947	
3 Personen	1343	1404	1178	1522	/	(2031)	-	1280	1233	1300	-	/	-	
4 und mehr Personen	1408	(1569)	(1115)	/	/	/	-	(1256)	(941)	(1358)	/	/	-	
Zahl der Einkommensbezieher														

1 Einkommensbezieher	1547	1541	1326	1754	(2323)	1561	/	1549	1420	1628	(2444)	1382	(1365)	
2 Einkommensbezieher	1329	1486	1227	1700	2422	1407	/	1162	975	1229	2304	1100	947	
3 und mehr Einkommensbez.	1311	1366	1131	1600	/	(1598)	-	1262	1176	1285	/	/	-	
Status d. Einkommensbez. (Mfn)														

Zielperson	1401	1494	1246	1708	2401	1445	/	1331	1184	1402	2349	1206	1109	
Ehe-/Lebenspartner	1301	1471	1210	1683	2425	1412	/	1110	886	1183	2332	1096	(839)	
Sohn/Schwiegersohn	1385	1375	1211	(1536)	/	/	-	1391	1301	1431	/	/	-	
Tochter/Schwiegertochter	1505	1420	(1042)	(1629)	/	/	-	1547	1467	1609	-	/	-	
Enkel	1325	/	/	/	-	/	-	(1353)	(1167)	(1620)	-	-	-	
Ehepartner	1286	1464	1202	1679	2401	1406	/	1083	864	1153	2333	1073	(761)	
Lebenspartner	1608	1625	1387	1776	/	(1593)	-	1593	1309	1744	/	/	/	
Sonstige Personen	1403	(1609)	/	/	-	/	-	1306	(967)	(1412)	-	-	-	
Wohnstatus														

Mieter, Untermieter	1375	1435	1244	1638	2204	1197	/	1336	1194	1412	(2426)	1201	(1266)	
Eigentümer	1438	1568	1246	1788	2657	1597	/	1320	1126	1387	2321	1215	981	
Mietfreies Wohnen	1372	1398	1258	1660	/	1274	-	1358	1321	1402	/	(1177)	(1291)	

I N S G E S A M T	1401	1494	1246	1708	2401	1445	/	1331	1184	1402	2349	1206	1109	

* Kantar - Public Division *

Haushaltsgröße, Einkommensbezieher/in und Wohnstatus - Prozentuale Verteilung der Personen

PROZENT SENKRECHT

Teilgesamtheit: Männer ab 60 Jahren (ohne Heimbewohner) - neue Länder (mit Ost-Berlin)

	Männer - Tätigkeitsniveau																	
	Alle Männer	Arbeiter				Angestellte				Beamte, Berufssol.		Selbstständige				Mit-		
		Ange-lernt	Fach-arbeiter	Meister/Polier	Ange-lernt	Einf.Fachkr.	Mittl.Fachkr.	Gehob.Fachkr.	Hochq./leit.	Einf./Mittl.D.	Gehob./Höher.D.	Land-wirte	Hand-werker	Verkam.Freib.	Sonst.Freib.	Gewerbe-treib.	hel-fende	
Basis hochger. (in Tsd.)	2034	111	707	107	15	112	262	149	276	23	42	10	52	25	31	99	1	
Basis ungewichtet	4774	237	1608	266	31	248	626	388	699	48	116	20	121	59	72	200	4	
Haushaltsgröße																		
1 Person	20	36	23	15	30	20	18	18	15	12	17	(10)	9	14	23	19	[49]	
2 Personen	75	57	72	81	68	66	79	78	82	83	74	(75)	83	78	73	78	[51]	
3 Personen	4	5	4	5	2	12	3	3	2	-	7	(10)	2	4	1	2	-	
4 und mehr Personen	1	2	1	0	-	2	0	0	1	4	2	(5)	6	4	2	1	-	
S U M M E	100	100	100	100	100	100	100	100	100	100	100	100	100	100	100	100	100	
Zahl der Einkommensbezieher																		
1 Einkommensbezieher	22	37	25	15	40	22	19	19	17	16	23	(23)	9	17	26	25	[49]	
2 Einkommensbezieher	74	58	71	80	58	69	78	79	81	82	74	(67)	88	78	72	73	[51]	
3 und mehr Einkommensbez.	3	5	4	4	2	9	2	2	2	2	3	(9)	3	5	1	3	-	
S U M M E	100	100	100	100	100	100	100	100	100	100	100	100	100	100	100	100	100	
Status d. Einkommensbez. (Mfn)																		
Zielperson	100	99	100	100	100	100	100	100	100	100	100	(100)	100	100	100	100	[100]	
Ehe-/Lebenspartner	75	59	71	81	58	76	78	78	80	79	75	(77)	86	80	72	73	[51]	
Sohn/Schwiegersohn	3	4	3	3	-	7	1	1	1	2	3	-	3	3	-	2	-	
Tochter/Schwiegertochter	1	2	1	2	2	1	1	1	1	2	1	(5)	-	2	-	1	-	
Enkel	0	1	0	-	-	-	0	0	-	-	-	-	-	-	-	0	-	
Ehepartner	71	56	68	79	54	73	74	74	76	71	71	(77)	83	78	70	68	[51]	
Lebenspartner	4	4	3	2	4	3	4	4	4	8	4	-	4	2	2	6	-	
Sonstige Personen	1	1	1	1	-	3	1	-	1	-	1	(4)	1	3	3	-	-	
Wohnstatus																		
Mieter, Untermieter	48	61	51	49	51	53	52	46	44	49	38	(6)	18	16	41	33	[79]	
Eigentümer	48	29	45	46	49	43	45	52	53	48	56	(85)	70	80	58	60	[21]	
Mietfreies Wohnen	4	9	4	5	-	5	3	2	3	2	6	(9)	12	4	1	8	-	
S U M M E	100	100	100	100	100	100	100	100	100	100	100	100	100	100	100	100	100	
K.A. - Haushaltsgröße	0	0	-	-	-	-	-	-	-	-	-	(4)	-	-	-	-	-	
K.A. - Einkommensbezieher	0	0	-	-	-	-	-	-	-	-	-	(4)	-	-	-	-	-	
K.A. - Status d. Eink.-bez.	2	3	2	3	2	2	2	2	2	5	-	-	5	3	-	2	-	
K.A. - Wohnstatus	0	-	0	-	-	-	-	0	-	-	-	-	-	-	-	-	-	

* Kantar - Public Division *

Haushaltsgröße, Einkommensbezieher/in und Wohnstatus - Nettoeinkommen der Person (ZY090) (Betrag je Bezieher/in)

EUR/MONAT

Teilgesamtheit: Männer ab 60 Jahren (ohne Heimbewohner) - n e u e L ä n d e r (mit Ost-Berlin)

	M ä n n e r - T ä t i g k e i t s n i v e a u																
	Alle Männer	Arbeiter			Angestellte					Beamte, Berufssol.		Selbstständige					Mit-
		Ange- lernt	Fach- arbeiter	Meister/ Polier	Ange- lernt	Einf. Fachkr.	Mittl. Fachkr.	Gehob. Fachkr.	Hochq./ leit.	Einf./ Mittl.D.	Gehob./ Höher.D.	Land- wirte	Hand- werker	Verkam. Freib.	Sonst. Freib.	Gewerbe/ treib.	hel- fende
Basis hochger. (in Tsd.)	2034	111	707	107	15	112	262	149	276	23	42	10	52	25	31	99	1
Basis ungewichtet	4774	237	1608	266	31	248	626	388	699	48	116	20	121	59	72	200	4
Haushaltsgröße																	
1 Person	1508	1050	1302	1589	(1223)	1385	1712	1931	2237	/	(2891)	/	(1005)	/	(1355)	1321	/
2 Personen	1580	1125	1254	1378	(1103)	1406	1670	1807	2168	2033	2900	(1416)	1311	2958	2016	1349	/
3 Personen	1612	(1225)	1267	(1305)	/	(1169)	(1778)	(1791)	(2471)	-	/	/	/	/	/	/	-
4 und mehr Personen	2010	/	(1321)	/	-	/	/	/	/	/	/	/	/	/	/	/	-
Zahl der Einkommensbezieher																	
1 Einkommensbezieher	1565	1075	1328	1536	(1389)	1403	1757	1924	2427	/	(3120)	/	(1005)	(2561)	(1391)	1181	/
2 Einkommensbezieher	1577	1112	1243	1387	(969)	1364	1661	1802	2145	2070	3030	(1397)	1347	2917	2006	1446	/
3 und mehr Einkommensbez.	1528	(1099)	1288	(1302)	/	(1509)	(1623)	/	(1642)	/	/	/	/	/	/	/	-
Status d. Einkommensbez. (Mfn)																	
Zielperson	1573	1097	1266	1413	1154	1385	1679	1829	2184	2028	3040	(1617)	1296	2997	1841	1378	/
Ehe-/Lebenspartner	1568	1130	1236	1350	(969)	1370	1641	1801	2121	2026	3028	(1569)	1313	3098	2015	1459	/
Sohn/Schwiegersohn	1466	/	1338	/	-	(1428)	(1305)	/	/	/	/	1442	/	/	-	/	-
Tochter/Schwiegertochter	1702	/	(1309)	/	/	/	/	/	/	/	/	/	-	/	-	/	-
Enkel	/	/	/	-	-	-	/	/	-	-	-	-	-	-	-	/	-
Ehepartner	1559	1109	1233	1350	(1017)	1377	1631	1801	2108	2025	2981	(1569)	1217	3107	2027	1450	/
Lebenspartner	1732	(1439)	1295	/	/	/	(1811)	(1806)	(2364)	/	/	-	/	/	/	/	-
Sonstige Personen	1696	/	(1406)	/	-	/	/	-	/	-	/	/	/	/	/	-	-
Wohnstatus																	
Mieter, Untermieter	1464	1067	1242	1375	(1152)	1351	1668	1782	1949	(1988)	2856	/	(1122)	(1834)	1410	1082	/
Eigentümer	1699	1163	1295	1447	(1156)	1424	1703	1879	2395	(2074)	3312	(1657)	1367	3332	2145	1550	/
Mietfreies Wohnen	1363	(1099)	1256	(1334)	-	(1424)	(1512)	/	(1927)	/	/	/	(1142)	/	/	(1316)	-
I N S G E S A M T	1572	1098	1266	1406	1154	1385	1679	1829	2184	2028	3040	(1617)	1296	2997	1841	1378	/

* Kantar - Public Division *

Haushaltsgröße, Einkommensbezieher/in und Wohnstatus - Prozentuale Verteilung der Personen

Teilgesamtheit: Frauen ab 60 Jahren (ohne Heimbewohner) - neue Länder (mit Ost-Berlin)

	Frauen - Tätigkeitsniveau																	
	Alle Frauen	Arbeiter				Angestellte				Beamte, Berufssol.		Selbstständige				Mit-		
		Ange-lernt	Fach-arbeiter	Meister/Polier	Ange-lernt	Einf.Fachkr.	Mittl.Fachkr.	Gehob.Fachkr.	Hochq./leit.	Einf./Mittl.D.	Gehob./Höher.D.	Land-wirte	Hand-werker	Verkam.Freib.	Sonst.Freib.	Gewerbe-treib.	hel-fende	
Basis hochger. (in Tsd.)	2516	261	510	16	73	452	704	178	125	6	34	2	11	18	18	52	26	
Basis ungewichtet	5905	599	1183	39	164	1051	1677	431	304	16	82	3	26	42	41	119	64	
Haushaltsgröße																		
1 Person	39	49	38	31	46	37	40	42	42	(5)	13	[33]	(39)	35	29	32	35	
2 Personen	57	45	58	66	47	59	58	56	55	(87)	86	[67]	(55)	59	71	64	62	
3 Personen	3	5	3	3	5	4	1	2	3	-	2	-	(6)	2	-	1	1	
4 und mehr Personen	1	1	1	-	2	0	0	0	-	(8)	-	-	-	3	-	3	2	
S U M M E	100	100	100	100	100	100	100	100	100	100	100	100	100	100	100	100	100	
Zahl der Einkommensbezieher																		
1 Einkommensbezieher	41	52	39	31	48	38	41	43	42	(5)	13	[33]	(43)	38	32	34	35	
2 Einkommensbezieher	56	44	57	66	47	60	57	55	56	(87)	87	[67]	(51)	57	68	63	62	
3 und mehr Einkommensbez.	3	4	4	3	5	2	2	2	2	(8)	-	-	(6)	5	-	3	3	
S U M M E	100	100	100	100	100	100	100	100	100	100	100	100	100	100	100	100	100	
Status d. Einkommensbez. (Mfn)																		
Zielperson	100	100	100	100	100	100	100	100	100	(100)	100	[100]	(100)	100	100	100	100	
Ehe-/Lebenspartner	54	39	54	67	42	57	55	53	53	(95)	87	[67]	(51)	58	68	65	53	
Sohn/Schwiegersohn	3	6	4	-	5	2	2	2	2	(8)	0	-	(6)	-	-	2	-	
Tochter/Schwiegertochter	2	3	2	-	5	1	1	1	1	-	-	-	(6)	10	-	1	2	
Enkel	0	1	1	-	3	0	0	-	-	-	-	-	-	-	-	-	-	
Ehepartner	51	37	52	67	38	55	52	49	51	(93)	85	[67]	(41)	58	66	59	49	
Lebenspartner	3	2	3	-	4	3	3	4	2	(2)	2	-	(10)	-	2	6	4	
Sonstige Personen	1	1	1	-	1	1	1	1	2	-	-	-	-	-	-	-	3	
Wohnstatus																		
Mieter, Untermieter	53	60	56	50	57	52	55	56	44	(16)	23	[33]	(38)	30	38	36	23	
Eigentümer	41	31	37	43	36	41	41	40	52	(75)	75	[67]	(44)	67	55	55	62	
Mietfreies Wohnen	6	9	7	7	8	7	4	4	4	(8)	2	-	(18)	3	6	9	15	
S U M M E	100	100	100	100	100	100	100	100	100	100	100	100	100	100	100	100	100	
K.A. - Haushaltsgröße	0	-	0	-	-	0	-	-	-	-	-	-	-	-	-	-	-	
K.A. - Einkommensbezieher	0	-	0	-	-	-	-	-	-	-	-	-	-	-	-	-	-	
K.A. - Status d. Eink.-bez.	3	4	3	5	3	2	2	2	3	(8)	-	-	-	-	-	2	10	
K.A. - Wohnstatus	0	-	0	-	-	-	0	0	-	-	-	-	-	-	-	-	-	

* Kantar - Public Division *

Haushaltsgröße, Einkommensbezieher/in und Wohnstatus - Nettoeinkommen der Person (ZY090) (Betrag je Bezieher/in)

EUR/MONAT

Teilgesamtheit: Frauen ab 60 Jahren (ohne Heimbewohner) - neue Länder (mit Ost-Berlin)

	Frauen - Tätigkeitsniveau																
	Alle Frauen	Arbeiter			Angestellte					Beamte, Berufssol.		Selbstständige					Mit-
		Ange-lernt	Fach-arbeiter	Meister/Polier	Ange-lernt	Einf.Fachkr.	Mittl.Fachkr.	Gehob.Fachkr.	Hochq./leit.	Einf./Mittl.D.	Gehob./Höher.D.	Land-wirte	Hand-werker	Verkam.Freib.	Sonst.Freib.	Gewerbe-treib.	hel-fende
Basis hochger. (in Tsd.)	2516	261	510	16	73	452	704	178	125	6	34	2	11	18	18	52	26
Basis ungewichtet	5905	599	1183	39	164	1051	1677	431	304	16	82	3	26	42	41	119	64
Haushaltsgröße																	
1 Person	1530	1320	1402	(1598)	1237	1460	1658	1810	1880	/	(2674)	/	(1249)	(2052)	(1113)	1325	(1335)
2 Personen	1223	973	975	(1014)	905	1057	1336	1649	1845	(1970)	2547	/	(865)	(1901)	1284	891	935
3 Personen	1271	(1013)	1099	/	/	979	(1498)	/	(2004)	-	/	-	/	/	-	/	/
4 und mehr Personen	1188	/	(957)	-	/	/	/	/	-	/	-	-	-	/	-	/	/
Zahl der Einkommensbezieher																	
1 Einkommensbezieher	1521	1318	1381	(1598)	1226	1465	1648	1822	1880	/	(2674)	/	(1149)	(1931)	(1017)	1299	(1335)
2 Einkommensbezieher	1225	963	983	(1014)	930	1038	1342	1645	1861	(1970)	2584	/	(923)	(1974)	1335	905	935
3 und mehr Einkommensbez.	1263	(1047)	1076	/	/	(1171)	(1448)	/	/	/	-	-	/	/	-	/	/
Status d. Einkommensbez. (Mfn)																	
Zielperson	1346	1148	1141	1198	1090	1203	1469	1720	1864	(2051)	2596	/	(1085)	1977	1235	1051	1060
Ehe-/Lebenspartner	1187	857	921	(988)	866	994	1316	1594	1863	(2089)	2586	/	(923)	(1888)	1335	912	845
Sohn/Schwiegersohn	1377	1141	1249	-	/	(1309)	1506	/	/	/	/	-	/	-	-	/	-
Tochter/Schwiegertochter	1524	(1325)	(1379)	-	/	(1559)	(1691)	/	/	-	-	-	/	/	-	/	/
Enkel	(1331)	/	(1289)	-	/	/	/	-	-	-	-	-	-	-	-	-	-
Ehepartner	1163	836	900	(988)	806	966	1289	1555	1845	(2094)	2594	/	(877)	(1888)	(1332)	861	789
Lebenspartner	1611	(1184)	(1335)	-	/	(1543)	1773	(2031)	/	/	/	-	/	-	/	/	/
Sonstige Personen	1435	/	/	-	/	(1400)	(1491)	/	/	-	-	-	-	-	-	-	/
Wohnstatus																	
Mieter, Untermieter	1331	1126	1172	(1125)	1099	1218	1468	1709	1757	/	(2688)	/	(1227)	(1614)	(1115)	1153	(1167)
Eigentümer	1364	1153	1062	(1188)	1048	1162	1471	1752	1973	(2161)	2566	/	(764)	(2138)	(1360)	996	961
Mietfreies Wohnen	1360	1276	1310	/	(1216)	1332	1469	(1531)	(1611)	/	/	-	/	/	/	(960)	(1291)
I N S G E S A M T	1346	1148	1141	1198	1090	1203	1469	1720	1864	(2051)	2596	/	(1085)	1977	1235	1051	1060

* Kantar - Public Division *

Erwerbs- / Ruhestandsstatus, Erwerbsjahre - Prozentuale Verteilung der Personen

PROZENT SENKRECHT

Teilgesamtheit: Männer und Frauen ab 60 Jahren (ohne Heimbewohner) - neue Länder (mit Ost-Berlin)

	+-- ALLE --+	+----- M ä n n e r -----+						+----- F r a u e n -----+					
		Alle	60-u. 65 J.	65-u. 75 J.	75-u. 85 J.	85 u. älter	65 u. älter	Alle	60-u. 65 J.	65-u. 75 J.	75-u. 85 J.	85 u. älter	65 u. älter
Basis hochger. (in Tsd.)	4550	2034	510	763	632	129	1523	2516	501	868	858	289	2015
Basis ungewichtet	10679	4774	842	1717	1895	320	3932	5905	955	1931	2339	680	4950
Erwerbs-/Ruhestandsstatus													

Nie erwerbstätig gewesen	0	-	-	-	-	-	-	0	1	0	0	0	0
Voll erwerbstätig	11	15	54	3	-	-	1	7	34	1	-	-	1
Regelmäßig teilzeitbeschäftigt	2	1	5	0	-	-	0	3	16	0	-	-	0
Regelmäßig geringfügig besch.	1	1	3	-	-	-	-	1	5	0	-	-	0
Gelegentlich/unregelmäßig erw.	1	0	1	0	-	-	0	1	2	0	-	-	0
Erwerbstätig, Umfang unbekannt	-	-	-	-	-	-	-	-	-	-	-	-	-
Z. Zt. nicht erwerbstätig (arbeitslos, Krankengeld)	1	1	4	0	-	-	0	1	4	-	-	-	-
Rentner/Pensionär noch (nebenher) erwerbstätig	7	9	6	16	4	-	10	5	8	8	1	-	4
Nicht mehr erwerbstätig	78	73	27	80	96	100	89	82	31	90	99	100	95
Zahl der Erwerbsjahre													

1 - u. 5 Jahre	0	0	0	0	0	0	0	1	1	0	1	1	0
5 - u. 10 Jahre	1	0	1	0	0	-	0	1	2	1	1	2	1
10 - u. 15 Jahre	1	1	2	0	0	-	0	1	1	1	1	2	1
15 - u. 20 Jahre	1	1	1	1	0	1	0	2	4	1	1	2	1
20 - u. 25 Jahre	3	2	4	2	1	1	1	3	3	4	2	4	3
25 - u. 30 Jahre	4	3	4	3	2	1	2	5	5	5	3	8	5
30 - u. 35 Jahre	7	6	7	6	5	2	5	8	9	7	8	12	8
35 - u. 40 Jahre	16	13	18	11	13	7	12	19	16	16	22	19	19
40 - u. 45 Jahre	34	32	33	28	35	32	31	36	38	33	38	35	35
45 Jahre und mehr	33	43	30	48	44	56	47	24	20	32	22	15	25
I N S G E S A M T	100	100	100	100	100	100	100	100	100	100	100	100	100
K.A. - Erwerbsjahre	15	12	10	12	15	13	13	17	18	18	17	12	17
Erwerbsjahre je Erwerbsperson	40	41	39	42	42	44	42	38	37	39	39	36	38

Erwerbs- / Ruhestandsstatus, Erwerbsjahre - Nettoeinkommen der Person (ZY090) (Betrag je Bezieher/in)

EUR/MONAT

Teilgesamtheit: Männer und Frauen ab 60 Jahren (ohne Heimbewohner) - neue Länder (mit Ost-Berlin)

	+-- ALLE --+	+----- M ä n n e r -----+						+----- F r a u e n -----+					
		Alle	60-u. 65 J.	65-u. 75 J.	75-u. 85 J.	85 u. älter	65 u. älter	Alle	60-u. 65 J.	65-u. 75 J.	75-u. 85 J.	85 u. älter	65 u. älter
Basis hochger. (in Tsd.)	4550	2034	510	763	632	129	1523	2516	501	868	858	289	2015
Basis ungewichtet	10679	4774	842	1717	1895	320	3932	5905	955	1931	2339	680	4950
Erwerbs-/Ruhestandsstatus													
Nie erwerbstätig gewesen	/	-	-	-	-	-	-	/	/	/	/	/	/
Voll erwerbstätig	2173	2323	2326	2289	-	-	2289	1926	1922	(1998)	-	-	(1998)
Regelmäßig teilzeitbeschäftigt	1396	1585	1590	/	-	-	/	1335	1331	/	-	-	/
Regelmäßig geringfügig besch.	614	(612)	(612)	-	-	-	-	614	577	/	-	-	/
Gelegentlich/unregelmäßig erw.	1327	(1713)	(1717)	/	-	-	/	1047	(945)	/	-	-	/
Erwerbstätig, Umfang unbekannt	-	-	-	-	-	-	-	-	-	-	-	-	-
Z. Zt. nicht erwerbstätig (arbeitslos, Krankengeld)	992	1038	(1026)	/	-	-	/	946	946	-	-	-	-
Rentner/Pensionär noch (nebenher) erwerbstätig	1744	1844	1764	1834	2004	-	1861	1598	1788	1476	(1713)	-	1505
Nicht mehr erwerbstätig	1341	1404	1026	1326	1501	1714	1442	1295	950	1204	1349	1544	1320
Zahl der Erwerbsjahre													
1 - u. 5 Jahre	1007	(1173)	/	/	/	/	/	(956)	/	/	(1295)	/	(1284)
5 - u. 10 Jahre	1197	(1583)	/	/	/	-	(1070)	1042	/	(778)	(1060)	/	1039
10 - u. 15 Jahre	1114	(974)	/	/	/	-	(1478)	1197	/	(1053)	(1123)	(1502)	1177
15 - u. 20 Jahre	1104	(1337)	/	(1272)	/	/	(1452)	1040	786	(1121)	(1157)	(1451)	1222
20 - u. 25 Jahre	1157	1151	(943)	(1356)	(1341)	/	1366	1160	(1129)	1076	1201	(1354)	1167
25 - u. 30 Jahre	1252	1219	(1248)	1090	(1417)	/	1203	1267	1230	1038	1390	1547	1277
30 - u. 35 Jahre	1395	1562	2096	1215	1447	/	1327	1296	1334	1060	1310	1619	1287
35 - u. 40 Jahre	1533	1749	2168	1430	1602	(1805)	1527	1401	1623	1208	1393	1586	1356
40 - u. 45 Jahre	1559	1697	1953	1611	1562	1764	1602	1453	1617	1340	1416	1576	1410
45 Jahre und mehr	1467	1526	1703	1423	1515	1712	1487	1378	1417	1338	1378	1524	1370
I N S G E S A M T	1448	1572	1807	1436	1520	1714	1494	1346	1408	1238	1354	1544	1331
K.A. - Erwerbsjahre	1318	1466	1661	1343	1451	1603	1416	1232	1216	1141	1281	1482	1236

Erwerbs- / Ruhestandsstatus, Erwerbsjahre - Prozentuale Verteilung der Personen

PROZENT SENKRECHT

Teilgesamtheit: Männer ab 60 Jahren (ohne Heimbewohner) - neue Länder (mit Ost-Berlin)

	+-- ALLE +--			+ V E R H E I R A T E T E +			+----- A L L E I N S T E H E N D E N A C H F A M I L I E N S T A N D -----+											
		+-----+-----+-----+			+-----+-----+-----+			+-----+-----+-----+			+-----+-----+-----+			+-----+-----+-----+				
			60-u.	65 u.		60-u.	65 u.		60-u.	65 u.		60-u.	65 u.		60-u.	65 u.		
	Alle	65 J.	älter	Alle	65 J.	älter	Alle	65 J.	älter	Alle	65 J.	älter	Alle	65 J.	älter	Alle	65 J.	älter
Basis hochger. (in Tsd.)	2034			1486	356	1130	548	154	394	206	15	191	232	88	144	110	52	59
Basis ungewichtet	4774			3510	612	2898	1264	230	1034	555	23	532	488	136	352	221	71	150
Erwerbs-/Ruhestandsstatus																		
Nie erwerbstätig gewesen	-			-	-	-	-	-	-	-	-	-	-	-	-	-	-	-
Voll erwerbstätig	15			15	60	1	13	42	1	1	(12)	-	19	46	2	23	45	3
Regelmäßig teilzeitbeschäftigt	1			1	6	0	1	2	0	-	-	-	1	2	1	2	4	1
Regelmäßig geringfügig besch.	1			0	2	-	1	5	-	-	-	-	2	6	-	2	4	-
Gelegentlich/unregelmäßig erw.	0			0	1	0	1	1	0	-	-	-	1	1	1	1	2	-
Erwerbstätig, Umfang unbekannt	-			-	-	-	-	-	-	-	-	-	-	-	-	-	-	-
Z. Zt. nicht erwerbstätig (arbeitslos, Krankengeld)	1			1	3	0	1	4	0	1	(9)	-	2	5	-	1	-	2
Rentner/Pensionär noch (nebenher) erwerbstätig	9			9	5	10	8	9	8	5	(40)	2	12	6	16	7	4	9
Nicht mehr erwerbstätig	73			73	23	88	75	36	90	94	(39)	98	63	33	81	65	42	86
Zahl der Erwerbsjahre																		
1 - u. 5 Jahre	0			0	0	0	0	-	0	-	-	-	0	-	1	-	-	-
5 - u. 10 Jahre	0			1	2	0	0	-	0	-	-	-	0	-	0	-	-	-
10 - u. 15 Jahre	1			1	2	0	1	2	0	0	-	0	2	4	0	0	-	1
15 - u. 20 Jahre	1			1	1	0	1	2	1	1	(6)	0	1	2	1	1	1	1
20 - u. 25 Jahre	2			2	3	1	3	6	2	1	(4)	1	2	3	2	8	12	4
25 - u. 30 Jahre	3			2	3	2	3	6	2	1	-	1	5	7	3	6	6	5
30 - u. 35 Jahre	6			5	6	5	7	9	7	4	(4)	4	9	10	9	10	9	10
35 - u. 40 Jahre	13			12	16	11	16	24	13	11	-	12	17	24	13	25	31	20
40 - u. 45 Jahre	32			33	34	32	29	30	28	34	(53)	32	26	29	24	26	24	27
45 Jahre und mehr	43			44	34	47	39	21	46	48	(33)	50	38	21	47	25	16	32
I N S G E S A M T	100			100	100	100	100	100	100	100	100	100	100	100	100	100	100	100
K.A. - Erwerbsjahre	12			11	8	13	14	15	14	13	(3)	14	16	20	13	13	11	14
Erwerbsjahre je Erwerbsperson	41			42	40	42	40	37	42	43	(41)	43	40	37	41	38	36	39

* Kantar - Public Division *

Erwerbs- / Ruhestandsstatus, Erwerbsjahre - Nettoeinkommen der Person (ZY090) (Betrag je Bezieher/in)

EUR/MONAT

Teilgesamtheit: Männer ab 60 Jahren (ohne Heimbewohner) - n e u e L ä n d e r (mit Ost-Berlin)

	+-- ALLE +--			+ V E R H E I R A T E T E +			+----- A L L E I N S T E H E N D E N A C H F A M I L I E N S T A N D -----+											
		+-----+-----+-----+			+-----+-----+-----+			+-----+-----+-----+			+-----+-----+-----+			+-----+-----+-----+				
			60-u.	65 u.		60-u.	65 u.		60-u.	65 u.		60-u.	65 u.		60-u.	65 u.		
	Alle	65 J.	älter	Alle	65 J.	älter	Alle	65 J.	älter	Alle	65 J.	älter	Alle	65 J.	älter	Alle	65 J.	älter
Basis hochger. (in Tsd.)	2034	1486	356	1130	548	154	394	206	15	191	232	88	144	110	52	59		
Basis ungewichtet	4774	3510	612	2898	1264	230	1034	555	23	532	488	136	352	221	71	150		
Erwerbs-/Ruhestandsstatus																		
Nie erwerbstätig gewesen	-	-	-	-	-	-	-	-	-	-	-	-	-	-	-	-	-	-
Voll erwerbstätig	2323	2378	2371	2469	2146	2180	(1658)	/	/	-	2342	2388	/	1856	1874	/	/	/
Regelmäßig teilzeitbeschäftigt	1585	1613	1586	/	(1465)	/	/	-	-	-	/	/	/	/	/	/	/	/
Regelmäßig geringfügig besch.	(612)	/	/	-	(831)	(831)	-	-	-	-	/	/	/	/	/	/	/	-
Gelegentlich/unregelmäßig erw.	(1713)	(1641)	/	/	/	/	/	-	-	-	/	/	/	/	/	/	/	-
Erwerbstätig, Umfang unbekannt	-	-	-	-	-	-	-	-	-	-	-	-	-	-	-	-	-	-
Z. Zt. nicht erwerbstätig (arbeitslos, Krankengeld)	1038	(1113)	(1080)	/	/	/	/	/	/	-	/	/	-	/	-	/		
Rentner/Pensionär noch (nebenher) erwerbstätig	1844	1883	1594	1927	1730	(1981)	1620	(2284)	/	/	1520	(1596)	1501	(1778)	/	(1345)		
Nicht mehr erwerbstätig	1404	1379	1120	1400	1468	893	1559	1797	/	1805	1231	834	1330	1067	801	1179		
Zahl der Erwerbsjahre																		
1 - u. 5 Jahre	(1173)	/	/	/	/	-	/	-	-	-	/	-	/	-	-	-	-	-
5 - u. 10 Jahre	(1583)	(1601)	/	/	/	-	/	-	-	-	/	-	/	-	-	-	-	-
10 - u. 15 Jahre	(974)	(987)	/	/	/	/	/	/	-	/	/	/	/	/	-	/	/	/
15 - u. 20 Jahre	(1337)	(1635)	/	(1606)	(907)	/	/	/	/	/	/	/	/	/	/	/	/	/
20 - u. 25 Jahre	1151	1245	(953)	(1503)	(993)	(929)	(1077)	/	/	/	(997)	/	/	(851)	/	/	/	/
25 - u. 30 Jahre	1219	1261	(1419)	1199	(1140)	(1063)	(1214)	/	-	/	(1032)	/	/	(1206)	/	/	/	/
30 - u. 35 Jahre	1562	1721	2735	1319	1253	(1078)	1345	(1814)	/	(1855)	1036	(814)	(1175)	(1268)	/	(1098)		
35 - u. 40 Jahre	1749	1782	2322	1530	1682	1919	1518	1718	-	1718	1827	(2238)	1382	1451	(1534)	(1330)		
40 - u. 45 Jahre	1697	1690	2002	1578	1720	1813	1681	1843	/	1880	1614	1848	1453	1630	(1907)	1400		
45 Jahre und mehr	1526	1505	1736	1450	1593	1565	1598	1847	/	1813	1402	(1326)	1421	1262	(1484)	1160		
I N S G E S A M T	1572	1576	1914	1470	1563	1562	1563	1818	(1759)	1823	1457	1604	1367	1309	1431	1202		
K.A. - Erwerbsjahre	1466	1444	1825	1374	1512	1477	1528	1838	/	1855	1477	(1649)	1321	1006	/	(995)		

* Kantar - Public Division *

Erwerbs- / Ruhestandsstatus, Erwerbsjahre - Prozentuale Verteilung der Personen

PROZENT SENKRECHT

Teilgesamtheit: Frauen ab 60 Jahren (ohne Heimbewohner) - neue Länder (mit Ost-Berlin)

	+-- ALLE +--				+ V E R H E I R A T E T E +				+----- A L L E I N S T E H E N D E N A C H F A M I L I E N S T A N D -----+											
		+-----+-----+-----+				+-----+-----+-----+				+-----+-----+-----+				+-----+-----+-----+				+-----+-----+-----+		
		Gesamt	60-u.	65 u.		Gesamt	60-u.	65 u.		Verwitwet	60-u.	65 u.		Geschieden/Getr.lebend	60-u.	65 u.		Ledig	60-u.	65 u.
	Alle	65 J.	älter	Alle	65 J.	älter	Alle	65 J.	älter	Alle	65 J.	älter	Alle	65 J.	älter	Alle	65 J.	älter		
Basis hochger. (in Tsd.)	2516		1313	332	982		1203	170	1033	820	60	760	268	78	191	114	32	82		
Basis ungewichtet	5905		3194	685	2509		2711	270	2441	1790	95	1695	625	124	501	296	51	245		
Erwerbs-/Ruhestandsstatus																				

Nie erwerbstätig gewesen	0		0	1	0		0	0	0	0	1	0	-	-	-	0	-	0		
Voll erwerbstätig	7		10	38	1		4	27	0	0	5	-	13	42	1	9	31	-		
Regelmäßig teilzeitbeschäftigt	3		5	21	0		1	7	0	0	2	-	4	10	1	3	10	0		
Regelmäßig geringfügig besch.	1		1	5	0		1	5	0	0	1	0	1	5	-	3	12	-		
Gelegentlich/unregelmäßig erw.	1		1	3	0		0	1	0	-	-	-	1	2	0	1	2	-		
Erwerbstätig, Umfang unbekannt	-		-	-	-		-	-	-	-	-	-	-	-	-	-	-	-		
Z. Zt. nicht erwerbstätig (arbeitslos, Krankengeld)	1		1	4	-		1	4	-	0	3	-	2	7	-	1	2	-		
Rentner/Pensionär noch (nebenher) erwerbstätig	5		4	2	4		6	19	4	5	46	2	8	4	10	6	8	6		
Nicht mehr erwerbstätig	82		78	28	94		87	36	96	94	43	98	71	31	87	78	35	94		
Zahl der Erwerbsjahre																				

1 - u. 5 Jahre	1		1	2	1		0	1	0	1	-	1	0	1	-	-	-	-		
5 - u. 10 Jahre	1		1	2	1		1	1	1	1	1	1	1	2	0	-	-	-		
10 - u. 15 Jahre	1		1	1	1		1	0	1	1	1	1	0	-	0	2	-	2		
15 - u. 20 Jahre	2		2	4	1		2	5	2	2	6	2	2	3	1	3	11	-		
20 - u. 25 Jahre	3		3	1	3		4	7	3	3	4	3	3	5	2	7	15	4		
25 - u. 30 Jahre	5		4	6	4		6	5	6	6	4	6	5	5	4	6	7	6		
30 - u. 35 Jahre	8		9	8	9		8	9	8	8	7	8	9	14	7	5	2	6		
35 - u. 40 Jahre	19		19	16	19		19	16	19	19	15	19	19	17	20	16	17	16		
40 - u. 45 Jahre	36		36	41	34		35	31	36	36	37	36	32	28	34	33	24	36		
45 Jahre und mehr	24		25	18	27		24	24	24	21	24	21	29	23	31	28	24	30		
I N S G E S A M T	100		100	100	100		100	100	100	100	100	100	100	100	100	100	100	100		
K.A. - Erwerbsjahre	17		18	17	18		17	19	16	16	17	16	21	22	20	14	17	13		
Erwerbsjahre je Erwerbsperson	38		38	37	39		38	37	38	38	38	38	39	36	40	38	35	39		

* Kantar - Public Division *

Erwerbs- / Ruhestandsstatus, Erwerbsjahre - Nettoeinkommen der Person (ZY090) (Betrag je Bezieher/in)

EUR/MONAT

Teilgesamtheit: Frauen ab 60 Jahren (ohne Heimbewohner) - neue Länder (mit Ost-Berlin)

	+-- ALLE +--			+ V E R H E I R A T E T E +			+----- A L L E I N S T E H E N D E N A C H F A M I L I E N S T A N D -----+									
		+-----+-----+-----+			+-----+-----+-----+			+-----+-----+-----+			+-----+-----+-----+					
			60-u.	65 u.		60-u.	65 u.		60-u.	65 u.		60-u.	65 u.		60-u.	65 u.
	Alle	65 J.	älter	Alle	65 J.	älter	Alle	65 J.	älter	Alle	65 J.	älter	Alle	65 J.	älter	
Basis hochger. (in Tsd.)	2516	1313	332	982	1203	170	1033	820	60	760	268	78	191	114	32	82
Basis ungewichtet	5905	3194	685	2509	2711	270	2441	1790	95	1695	625	124	501	296	51	245
Erwerbs-/Ruhestandsstatus																
Nie erwerbstätig gewesen	/	/	/	/	/	-	/	/	-	/	-	-	-	/	-	/
Voll erwerbstätig	1926	1933	1933	(1938)	1907	1892	/	/	/	-	1814	1787	/	(2000)	(2000)	-
Regelmäßig teilzeitbeschäftigt	1335	1308	1305	/	(1469)	(1478)	/	/	/	-	(1531)	(1528)	/	/	/	/
Regelmäßig geringfügig besch.	614	504	461	/	(826)	(804)	/	/	/	/	/	/	-	/	/	-
Gelegentlich/unregelmäßig erw.	1047	(1106)	(1065)	/	/	/	/	-	-	-	/	/	/	/	/	-
Erwerbstätig, Umfang unbekannt	-	-	-	-	-	-	-	-	-	-	-	-	-	-	-	-
Z. Zt. nicht erwerbstätig (arbeitslos, Krankengeld)	946	(785)	(785)	-	(1198)	(1198)	-	/	/	-	/	/	-	/	/	-
Rentner/Pensionär noch (nebenher) erwerbstätig	1598	1358	(1556)	1324	1759	1838	1694	1918	1911	1930	1532	/	1558	(1486)	/	(1449)
Nicht mehr erwerbstätig	1295	1046	857	1062	1533	1069	1561	1668	1317	1680	1153	919	1188	1179	(847)	1226
Zahl der Erwerbsjahre																
1 - u. 5 Jahre	(956)	(762)	/	(1096)	(1304)	/	/	/	-	/	/	/	-	-	-	-
5 - u. 10 Jahre	1042	(679)	/	(636)	(1346)	/	(1385)	(1358)	/	(1376)	/	/	/	-	-	-
10 - u. 15 Jahre	1197	813	/	(664)	(1615)	/	(1659)	(1631)	/	(1686)	/	-	/	/	-	/
15 - u. 20 Jahre	1040	883	(836)	(929)	1184	(721)	1428	1369	/	(1492)	/	/	/	/	/	-
20 - u. 25 Jahre	1160	787	/	823	1458	(1336)	1500	1671	/	1592	(1146)	/	/	(985)	/	/
25 - u. 30 Jahre	1267	1043	1281	928	1435	(1124)	1476	1548	/	1563	(1143)	/	(1097)	(1102)	/	(1243)
30 - u. 35 Jahre	1296	1074	1304	1006	1539	(1382)	1569	1675	/	1689	1167	(1194)	(1145)	(1453)	/	(1169)
35 - u. 40 Jahre	1401	1211	1700	1078	1604	1480	1622	1753	(1589)	1763	1243	(1358)	1203	1336	/	1238
40 - u. 45 Jahre	1453	1272	1536	1168	1651	1826	1628	1753	1969	1736	1424	(1750)	1315	1342	(1614)	1275
45 Jahre und mehr	1378	1188	1242	1176	1591	1681	1577	1717	(1833)	1706	1378	(1556)	1324	1397	(1674)	1316
I N S G E S A M T	1346	1155	1382	1082	1552	1456	1567	1682	1646	1684	1280	1372	1243	1258	1310	1237
K.A. - Erwerbsjahre	1232	1057	1290	987	1428	1097	1491	1592	(1147)	1629	1173	(1160)	1178	963	/	1043

Erwerbs- / Ruhestandsstatus, Erwerbsjahre - Prozentuale Verteilung der Personen

PROZENT SENKRECHT

Teilgesamtheit: Männer und Frauen ab 65 Jahren (ohne Heimbewohner) - neue Länder (mit Ost-Berlin)

	+-- alle +--	LETZTE / HEUTIGE BERUFLICHE STELLUNG ("Alle" einschl. nie erwerbstätig und K.A. zur beruflichen Stellung) -----+											
		M ä n n e r -----+							F r a u e n -----+				
		Alle	Arbeiter	An- gestellte	Beamte/ Ber.-Sold	Selbst- ständige	Mit- helfende	Alle	Arbeiter	An- gestellte	Beamte/ Ber.-Sold	Selbst- ständige	Mit- helfende
Basis hochger. (in Tsd.)	3538	1523	667	650	43	151	1	2015	626	1247	23	74	21
Basis ungewichtet	8882	3932	1682	1715	129	374	4	4950	1518	3077	70	180	53
Erwerbs-/Ruhestandsstatus													

Nie erwerbstätig gewesen	0	-	-	-	-	-	-	0	-	-	-	-	-
Voll erwerbstätig	1	1	1	1	5	4	-	1	0	0	5	3	-
Regelmäßig teilzeitbeschäftigt	0	0	0	0	-	-	-	0	-	0	3	1	-
Regelmäßig geringfügig besch.	0	-	-	-	-	-	-	0	0	0	-	1	-
Gelegentlich/unregelmäßig erw.	0	0	0	0	-	0	-	0	0	0	3	1	-
Erwerbstätig, Umfang unbekannt	-	-	-	-	-	-	-	-	-	-	-	-	-
Z. Zt. nicht erwerbstätig (arbeitslos, Krankengeld)	0	0	0	0	-	-	-	-	-	-	-	-	-
Rentner/Pensionär noch (nebenher) erwerbstätig	6	10	7	8	5	32	-	4	3	4	1	20	5
Nicht mehr erwerbstätig	92	89	92	91	89	64	[100]	95	97	95	88	75	95
Zahl der Erwerbsjahre													

1 - u. 5 Jahre	0	0	0	0	-	-	-	0	1	0	-	1	-
5 - u. 10 Jahre	1	0	0	0	1	-	-	1	1	1	0	1	3
10 - u. 15 Jahre	1	0	0	0	-	0	-	1	1	1	2	2	8
15 - u. 20 Jahre	1	0	0	0	1	0	-	1	2	1	-	1	-
20 - u. 25 Jahre	2	1	1	2	2	1	-	3	4	3	4	2	2
25 - u. 30 Jahre	4	2	2	2	2	3	-	5	6	4	5	3	6
30 - u. 35 Jahre	7	5	5	6	7	4	[41]	8	9	8	8	9	11
35 - u. 40 Jahre	16	12	10	14	19	6	[34]	19	18	20	14	18	9
40 - u. 45 Jahre	33	31	26	37	45	22	-	35	33	37	45	31	26
45 Jahre und mehr	35	47	54	39	23	63	[26]	25	25	25	21	33	36
I N S G E S A M T	100	100	100	100	100	100	100	100	100	100	100	100	100
K.A. - Erwerbsjahre	15	13	14	10	15	16	[17]	17	19	15	8	26	52
Erwerbsjahre je Erwerbsperson	40	42	42	42	40	45	[38]	38	38	39	39	40	40

Erwerbs- / Ruhestandsstatus, Erwerbsjahre - Nettoeinkommen der Person (ZY090) (Betrag je Bezieher/in)

EUR/MONAT

Teilgesamtheit: Männer und Frauen ab 65 Jahren (ohne Heimbewohner) - neue Länder (mit Ost-Berlin)

	+-- alle +--	+-- LETZTE / HEUTIGE BERUFLICHE STELLUNG ("Alle" einschl. nie erwerbstätig und K.A. zur beruflichen Stellung) +--											
		+----- M ä n n e r -----+						+----- F r a u e n -----+					
		Alle	Arbeiter	An- gestellte	Beamte/ Ber.-Sold	Selbst- ständige	Mit- helfende	Alle	Arbeiter	An- gestellte	Beamte/ Ber.-Sold	Selbst- ständige	Mit- helfende
Basis hochger. (in Tsd.)	3538	1523	667	650	43	151	1	2015	626	1247	23	74	21
Basis ungewichtet	8882	3932	1682	1715	129	374	4	4950	1518	3077	70	180	53
Erwerbs-/Ruhestandsstatus													
Nie erwerbstätig gewesen	/	-	-	-	-	-	-	/	-	-	-	-	-
Voll erwerbstätig	2193	2289	(1658)	(2731)	/	(1873)	-	(1998)	/	(2190)	/	/	-
Regelmäßig teilzeitbeschäftigt	(1475)	/	/	/	-	-	-	/	-	/	/	/	-
Regelmäßig geringfügig besch.	/	-	-	-	-	-	-	/	/	/	-	/	-
Gelegentlich/unregelmäßig erw.	(1574)	/	/	/	-	/	-	/	/	/	/	/	-
Erwerbstätig, Umfang unbekannt	-	-	-	-	-	-	-	-	-	-	-	-	-
Z. Zt. nicht erwerbstätig (arbeitslos, Krankengeld)	/	/	/	/	-	-	-	-	-	-	-	-	-
Rentner/Pensionär noch (nebenher) erwerbstätig	1733	1861	1465	2137	/	1919	-	1505	1231	1610	/	1460	/
Nicht mehr erwerbstätig	1370	1442	1226	1659	2339	1180	/	1320	1183	1390	2284	1144	1093
Zahl der Erwerbsjahre													
1 - u. 5 Jahre	1219	/	/	/	-	-	-	(1284)	(1023)	(1608)	-	/	-
5 - u. 10 Jahre	1044	(1070)	/	/	/	-	-	1039	(900)	(1131)	/	/	/
10 - u. 15 Jahre	1229	(1478)	/	/	-	/	-	1177	(1122)	(1067)	/	/	/
15 - u. 20 Jahre	1265	(1452)	/	/	/	/	-	1222	(1317)	1171	-	/	-
20 - u. 25 Jahre	1220	1366	(913)	(1762)	/	/	-	1167	1047	1249	/	/	/
25 - u. 30 Jahre	1257	1203	(1064)	(1374)	/	/	-	1277	1112	1361	/	/	/
30 - u. 35 Jahre	1300	1327	1107	1474	/	(1136)	/	1287	1151	1356	/	(1141)	/
35 - u. 40 Jahre	1411	1527	1144	1699	(2476)	(1821)	/	1356	1183	1417	(2541)	(1268)	/
40 - u. 45 Jahre	1490	1602	1231	1800	2523	1499	-	1410	1239	1468	(2393)	1295	/
45 Jahre und mehr	1440	1487	1317	1725	(2516)	1366	/	1370	1229	1441	(2113)	1208	(1094)
I N S G E S A M T	1401	1494	1246	1708	2401	1445	/	1331	1184	1402	2349	1206	(1109)
K.A. - Erwerbsjahre	1302	1416	1216	1534	(2123)	1747	/	1236	1127	1318	/	1209	(1114)

* Kantar - Public Division *

PROZENT SENKRECHT

Erwerbs- / Ruhestandsstatus, Erwerbsjahre - Prozentuale Verteilung der Personen

Teilgesamtheit: Männer ab 60 Jahren (ohne Heimbewohner) - neue Länder (mit Ost-Berlin)

	Männer - Tätigkeitsniveau																	
	Alle	Arbeiter			Angestellte					Beamte, Berufssol.		Selbstständige					Mit-	
Männer		Ange-	Fach-	Meister	Ange-	Einf.	Mittl.	Gehob.	Hochq./	Einf./	Gehob./	Land-	Hand-	Verkam.	Sonst.	Gewerbe	hel-	
		lernt	arbeiter	Polier	lernt	Fachkr.	Fachkr.	Fachkr.	leit.	Mittl.D.	Höher.D.	wirte	werker	Freib.	Freib.	treib.	fende	
Basis hochger. (in Tsd.)	2034	111	707	107	15	112	262	149	276	23	42	10	52	25	31	99	1	
Basis ungewichtet	4774	237	1608	266	31	248	626	388	699	48	116	20	121	59	72	200	4	
Erwerbs-/Ruhestandsstatus																		
Nie erwerbstätig gewesen	-	-	-	-	-	-	-	-	-	-	-	-	-	-	-	-	-	
Voll erwerbstätig	15	11	13	10	15	20	16	10	13	10	27	(32)	20	34	22	20	-	
Regelmäßig teilzeitbeschäftigt	1	1	0	-	13	8	2	0	1	-	-	-	1	-	6	1	-	
Regelmäßig geringfügig besch.	1	1	1	0	4	-	-	-	0	-	-	-	-	-	2	5	-	
Gelegentlich/unregelmäßig erw.	0	2	0	1	-	-	0	0	1	3	-	-	-	-	-	0	-	
Erwerbstätig, Umfang unbekannt	-	-	-	-	-	-	-	-	-	-	-	-	-	-	-	-	-	
Z. Zt. nicht erwerbstätig (arbeitslos, Krankengeld)	1	1	1	1	-	1	1	0	0	-	-	(4)	-	-	-	2	-	
Rentner/Pensionär noch (nebenher) erwerbstätig	9	7	7	5	4	9	8	5	7	12	2	(15)	19	28	36	22	-	
Nicht mehr erwerbstätig	73	76	76	82	64	62	73	83	78	76	71	(48)	59	39	35	50	[100]	
Zahl der Erwerbsjahre																		
1 - u. 5 Jahre	0	2	0	-	-	-	0	0	0	-	-	-	-	-	-	-	-	
5 - u. 10 Jahre	0	2	0	-	-	-	0	0	0	-	1	-	-	-	-	4	-	
10 - u. 15 Jahre	1	2	0	-	7	1	-	1	0	3	-	-	2	-	8	-	-	
15 - u. 20 Jahre	1	1	1	-	-	0	0	0	1	-	1	-	4	2	-	0	-	
20 - u. 25 Jahre	2	6	2	-	10	9	1	1	2	4	2	-	-	1	4	2	-	
25 - u. 30 Jahre	3	7	3	1	5	2	1	1	3	1	1	-	1	4	5	4	-	
30 - u. 35 Jahre	6	8	5	3	4	5	6	5	6	8	12	(6)	4	12	5	5	[41]	
35 - u. 40 Jahre	13	13	11	10	18	12	12	14	21	14	22	-	4	30	16	11	[34]	
40 - u. 45 Jahre	32	28	28	29	23	30	39	39	38	39	39	(31)	14	26	27	20	-	
45 Jahre und mehr	43	32	50	56	32	42	40	39	29	30	22	(64)	73	24	43	45	[26]	
I N S G E S A M T	100	100	100	100	100	100	100	100	100	100	100	100	100	100	100	100	100	
K.A. - Erwerbsjahre	12	18	13	13	24	12	12	5	7	11	14	(8)	16	16	15	14	[17]	
Erwerbsjahre je Erwerbsperson	41	37	42	44	37	41	42	42	40	40	40	(46)	45	39	42	39	[38]	

* Kantar - Public Division *

Erwerbs- / Ruhestandsstatus, Erwerbsjahre - Nettoeinkommen der Person (ZY090) (Betrag je Bezieher/in)

EUR/MONAT

Teilgesamtheit: Männer ab 60 Jahren (ohne Heimbewohner) - neue Länder (mit Ost-Berlin)

	Männer - Tätigkeitsniveau																	
	Alle Männer	Arbeiter			Angestellte					Beamte, Berufssol.		Selbstständige					Mit-	
		Ange-lernt	Fach-arbeiter	Meister/Polier	Ange-lernt	Einf.Fachkr.	Mittl.Fachkr.	Gehob.Fachkr.	Hochq./leit.	Einf./Mittl.D.	Gehob./Höher.D.	Land-wirte	Hand-werker	Verkam.Freib.	Sonst.Freib.	Gewerbe-treib.	hel-fende	
Basis hochger. (in Tsd.)	2034	111	707	107	15	112	262	149	276	23	42	10	52	25	31	99	1	
Basis ungewichtet	4774	237	1608	266	31	248	626	388	699	48	116	20	121	59	72	200	4	
Erwerbs-/Ruhestandsstatus																		
Nie erwerbstätig gewesen	-	-	-	-	-	-	-	-	-	-	-	-	-	-	-	-	-	
Voll erwerbstätig	2323	(1451)	1698	(1755)	/	1828	2355	(2808)	3532	/	(4316)	/	(1993)	(4342)	(2941)	2201	-	
Regelmäßig teilzeitbeschäftigt	1585	/	/	/	/	(1363)	/	/	/	/	/	/	/	/	/	/	/	
Regelmäßig geringfügig besch.	(612)	/	/	/	/	-	-	-	/	/	-	-	-	-	/	/	-	
Gelegentlich/unregelmäßig erw.	(1713)	/	/	/	-	-	/	/	/	/	-	-	-	-	-	/	-	
Erwerbstätig, Umfang unbekannt	-	-	-	-	-	-	-	-	-	-	-	-	-	-	-	-	-	
Z. Zt. nicht erwerbstätig (arbeitslos, Krankengeld)	1038	/	(1122)	/	-	/	/	/	/	-	-	/	-	-	-	/	-	
Rentner/Pensionär noch (nebenher) erwerbstätig	1844	(1385)	1476	(1760)	/	(1414)	1779	(1838)	3246	/	/	/	(1381)	(3177)	(1907)	1729	-	
Nicht mehr erwerbstätig	1404	1035	1176	1351	(1030)	1247	1508	1717	1868	1942	2552	(1486)	1044	(1782)	1203	1037	/	
Zahl der Erwerbsjahre																		
1 - u. 5 Jahre	(1173)	/	/	-	-	-	/	/	/	-	-	-	-	-	-	-	-	
5 - u. 10 Jahre	(1583)	/	/	-	-	-	/	/	/	-	/	-	-	-	-	/	-	
10 - u. 15 Jahre	(974)	/	/	-	/	/	-	/	/	/	-	-	/	/	-	/	-	
15 - u. 20 Jahre	(1337)	/	/	-	-	/	/	/	/	/	/	-	/	/	-	/	-	
20 - u. 25 Jahre	1151	(809)	(973)	-	/	/	/	/	(2194)	/	/	-	-	/	/	/	-	
25 - u. 30 Jahre	1219	(1037)	991	/	/	/	/	/	(1782)	/	/	-	/	/	/	/	-	
30 - u. 35 Jahre	1562	(1218)	1090	/	/	(1030)	1367	(1364)	1840	/	(3619)	/	/	/	/	(2345)	/	
35 - u. 40 Jahre	1749	(960)	1105	(1188)	/	(1314)	1936	1943	2270	/	(3492)	-	/	(4159)	/	(1507)	/	
40 - u. 45 Jahre	1697	1196	1335	1402	/	1444	1726	1840	2360	(1866)	2694	/	(1749)	(2362)	(2439)	1210	-	
45 Jahre und mehr	1526	1231	1327	1466	/	1554	1679	1864	2060	(2225)	(2941)	(1210)	1199	(2621)	(1923)	1191	/	
I N S G E S A M T	1572	1098	1266	1406	(1154)	1385	1679	1829	2184	2028	3040	(1617)	1296	2997	1841	1378	/	
K.A. - Erwerbsjahre	1466	972	1227	1395	/	1250	1486	(1887)	2012	/	(3282)	/	(1260)	/	(1216)	2021	/	

PROZENT SENKRECHT

Erwerbs- / Ruhestandsstatus, Erwerbsjahre - Prozentuale Verteilung der Personen

Teilgesamtheit: Frauen ab 60 Jahren (ohne Heimbewohner) - neue Länder (mit Ost-Berlin)

	Frauen - Tätigkeitsniveau																	
	Alle	Arbeiter				Angestellte				Beamte, Berufssol.		Selbstständige				Mit-		
	Frauen	Ange- lernt	Fach- arbeiter	Meister/ Polier	Ange- lernt	Einf. Fachkr.	Mittl. Fachkr.	Gehob. Fachkr.	Hochq./ leit.	Einf./ Mittl.D.	Gehob./ Höher.D.	Land- wirte	Hand- werker	Verkam. Freib.	Sonst. Freib.	Gewerbe/ treib.	hel- fende	
Basis hochger. (in Tsd.)	2516	261	510	16	73	452	704	178	125	6	34	2	11	18	18	52	26	
Basis ungewichtet	5905	599	1183	39	164	1051	1677	431	304	16	82	3	26	42	41	119	64	
Erwerbs-/Ruhestandsstatus																		
Nie erwerbstätig gewesen	0	-	-	-	-	-	-	-	-	-	-	-	-	-	-	-	-	
Voll erwerbstätig	7	4	6	4	7	6	7	11	10	(30)	24	-	-	12	15	15	6	
Regelmäßig teilzeitbeschäftigt	3	4	2	4	6	4	3	2	5	-	7	[40]	(8)	3	5	1	4	
Regelmäßig geringfügig besch.	1	3	2	-	2	1	0	-	-	-	-	-	-	3	2	1	3	
Gelegentlich/unregelmäßig erw.	1	0	1	-	-	0	0	0	0	-	2	-	-	-	5	4	-	
Erwerbstätig, Umfang unbekannt	-	-	-	-	-	-	-	-	-	-	-	-	-	-	-	-	-	
Z. Zt. nicht erwerbstätig (arbeitslos, Krankengeld)	1	1	1	-	3	1	0	1	-	-	2	-	-	-	3	1	-	
Rentner/Pensionär noch (nebenher) erwerbstätig	5	3	4	6	4	6	5	4	3	-	2	-	(9)	9	31	20	4	
Nicht mehr erwerbstätig	82	85	85	87	77	82	84	82	82	(70)	64	[60]	(83)	73	38	58	82	
Zahl der Erwerbsjahre																		
1 - u. 5 Jahre	1	1	0	-	1	2	0	0	0	-	-	-	-	-	-	1	-	
5 - u. 10 Jahre	1	4	1	-	1	1	1	1	1	-	0	-	-	-	5	1	2	
10 - u. 15 Jahre	1	2	1	-	3	1	1	1	1	-	2	-	(6)	-	-	2	6	
15 - u. 20 Jahre	2	4	3	-	1	2	1	1	2	-	-	-	-	-	-	3	-	
20 - u. 25 Jahre	3	5	3	2	9	3	2	3	2	-	3	-	-	5	3	2	5	
25 - u. 30 Jahre	5	7	5	4	8	4	4	5	6	(14)	9	-	-	-	12	3	4	
30 - u. 35 Jahre	8	10	9	12	17	9	7	6	9	-	13	-	(10)	10	5	8	8	
35 - u. 40 Jahre	19	16	18	11	15	17	20	17	29	(17)	18	-	(16)	44	25	11	6	
40 - u. 45 Jahre	36	29	33	43	25	36	39	45	35	(42)	43	[100]	(27)	35	32	33	31	
45 Jahre und mehr	24	22	27	28	20	25	25	22	15	(26)	12	-	(42)	6	18	36	37	
I N S G E S A M T	100	100	100	100	100	100	100	100	100	100	100	100	100	100	100	100	100	
K.A. - Erwerbsjahre	17	17	20	31	20	19	13	10	11	(13)	12	[60]	(35)	16	17	24	49	
Erwerbsjahre je Erwerbsperson	38	35	38	41	35	38	39	39	38	(41)	37	[44]	(41)	38	38	40	40	

* Kantar - Public Division *

Erwerbs- / Ruhestandsstatus, Erwerbsjahre - Nettoeinkommen der Person (ZY090) (Betrag je Bezieher/in)

EUR/MONAT

Teilgesamtheit: Frauen ab 60 Jahren (ohne Heimbewohner) - neue Länder (mit Ost-Berlin)

	Frauen - Tätigkeitsniveau																	
	Alle Frauen	Arbeiter			Angestellte					Beamte, Berufssol.		Selbstständige			Mit-			
		Ange-lernt	Fach-arbeiter	Meister/Polier	Ange-lernt	Einf.Fachkr.	Mittl.Fachkr.	Gehob.Fachkr.	Hochq./leit.	Einf./Mittl.D.	Gehob./Höher.D.	Land-wirte	Hand-werker	Verkam.Freib.	Sonst.Freib.	Gewerbe-treib.	hel-fende	
Basis hochger. (in Tsd.)	2516	261	510	16	73	452	704	178	125	6	34	2	11	18	18	52	26	
Basis ungewichtet	5905	599	1183	39	164	1051	1677	431	304	16	82	3	26	42	41	119	64	
Erwerbs-/Ruhestandsstatus																		
Nie erwerbstätig gewesen	/	-	-	-	-	-	-	-	-	-	-	-	-	-	-	-	-	
Voll erwerbstätig	1926	(1239)	1447	/	/	1545	1915	2652	(2751)	/	(3538)	-	-	/	/	(1342)	/	
Regelmäßig teilzeitbeschäftigt	1335	(908)	(892)	/	/	1075	1701	/	(2562)	-	/	/	/	/	/	/	/	
Regelmäßig geringfügig besch.	614	(585)	(565)	-	/	/	/	-	-	-	-	-	-	/	/	/	/	
Gelegentlich/unregelmäßig erw.	1047	/	/	-	-	/	/	/	/	-	/	-	-	-	/	/	-	
Erwerbstätig, Umfang unbekannt	-	-	-	-	-	-	-	-	-	-	-	-	-	-	-	-	-	
Z. Zt. nicht erwerbstätig (arbeitslos, Krankengeld)	946	/	(864)	-	/	/	/	/	-	-	/	-	-	-	/	/	-	
Rentner/Pensionär noch (nebenher) erwerbstätig	1598	(1496)	1229	/	/	1419	1802	(1978)	/	-	/	-	/	/	(1601)	(1305)	/	
Nicht mehr erwerbstätig	1295	1174	1142	1222	1090	1175	1406	1585	1698	(1718)	2277	/	(1062)	1727	(867)	918	1075	
Zahl der Erwerbsjahre																		
1 - u. 5 Jahre	(956)	/	/	-	/	/	/	/	/	-	-	-	-	-	-	/	-	
5 - u. 10 Jahre	1042	(949)	(832)	-	/	(954)	(1083)	/	/	-	/	-	-	-	/	/	/	
10 - u. 15 Jahre	1197	(1073)	/	-	/	(789)	/	/	/	-	/	-	/	-	-	/	/	
15 - u. 20 Jahre	1040	(1084)	(859)	-	/	(1014)	(1055)	/	/	-	-	-	-	-	-	/	-	
20 - u. 25 Jahre	1160	(1095)	(936)	/	(1353)	(943)	(1539)	(1289)	/	-	/	-	-	/	/	/	/	
25 - u. 30 Jahre	1267	1091	1036	/	(1477)	1212	1310	(1411)	(1779)	/	/	-	-	-	/	/	/	
30 - u. 35 Jahre	1296	1079	1098	/	(1052)	1171	1366	(1870)	(1959)	-	/	-	/	/	/	/	/	
35 - u. 40 Jahre	1401	1160	1110	/	(938)	1115	1469	1773	2070	/	(2998)	-	/	(2137)	/	(1057)	/	
40 - u. 45 Jahre	1453	1243	1227	(1401)	1133	1305	1529	1808	1783	/	(2754)	/	/	(2357)	(1201)	(1120)	(1159)	
45 Jahre und mehr	1378	1226	1212	/	(1128)	1310	1490	1762	1790	/	(2279)	-	/	/	/	1136	(925)	
I N S G E S A M T	1346	1148	1141	(1198)	1090	1203	1469	1720	1864	(2051)	2596	/	(1085)	1977	1235	1051	1060	
K.A. - Erwerbsjahre	1232	1060	1086	(1083)	1011	1155	1422	1509	1790	/	(3095)	/	/	/	/	(1057)	1091	

Schul- und Berufsausbildung - Prozentuale Verteilung der Personen

PROZENT SENKRECHT

Teilgesamtheit: Männer und Frauen ab 60 Jahren (ohne Heimbewohner) - neue Länder (mit Ost-Berlin)

	+-- ALLE --+	+----- M ä n n e r -----+						+----- F r a u e n -----+					
		Alle	60-u. 65 J.	65-u. 75 J.	75-u. 85 J.	85 u. älter	65 u. älter	Alle	60-u. 65 J.	65-u. 75 J.	75-u. 85 J.	85 u. älter	65 u. älter
Basis hochger. (in Tsd.)	4550	2034	510	763	632	129	1523	2516	501	868	858	289	2015
Basis ungewichtet	10679	4774	842	1717	1895	320	3932	5905	955	1931	2339	680	4950
Schulbildung													
Volksschule	36	31	14	22	50	59	37	39	13	21	61	77	46
Mittlere Reife, Realschule	40	39	56	47	20	14	33	41	62	56	24	13	36
Abitur	24	30	30	30	30	27	30	19	24	23	15	10	18
S U M M E	100	100	100	100	100	100	100	100	100	100	100	100	100
Höchster Berufsabschluss													
Keine abgeschl. Ausbildung	6	3	2	2	3	4	3	9	4	5	10	26	10
Lehre / Gesellenprüfung	45	42	50	45	35	31	40	47	48	49	46	41	47
Berufsfach- / Handelsschule	8	3	4	2	3	4	3	11	11	10	13	12	11
Meister / Techniker	6	11	9	10	13	14	12	2	2	3	3	1	3
Ingenieur- / Fachhochschule	14	15	10	15	18	19	16	14	13	16	14	7	14
Hochschule / Lehrerausbildung	16	20	19	19	23	19	21	12	17	13	11	7	11
Beamtenausbildung	1	1	2	2	1	0	1	0	0	1	0	-	0
Sonstiger Abschluss	4	5	5	4	4	8	5	4	4	4	4	5	4
S U M M E	100	100	100	100	100	100	100	100	100	100	100	100	100
Tätigkeitsniveau													
Angel. Arbeiter/Angestellte	11	7	9	8	5	6	6	14	16	10	13	26	14
Facharbeiter/Teilfacharbeiter/ einfache Fachkraft (Dienst)	43	46	56	48	38	30	42	41	44	42	39	39	40
Meister/Polier, Fachkraft in mittlerer Position (Dienst)	27	22	18	20	25	28	23	31	26	34	33	23	32
Fachkraft in gehobener Position (Dienst)	9	9	6	10	11	12	10	9	9	8	9	7	9
Hochqualif. leitende Angest.	10	16	11	15	21	23	18	6	5	6	6	6	6
S U M M E	100	100	100	100	100	100	100	100	100	100	100	100	100
K.A. - Schulausbildung	1	1	1	1	1	-	1	1	1	1	1	1	1
K.A. - Berufsausbildung	1	1	0	1	0	1	1	2	2	2	1	3	2

Schul- und Berufsausbildung - Nettoeinkommen der Person (ZY090) (Betrag je Bezieher/in)

EUR/MONAT

Teilgesamtheit: Männer und Frauen ab 60 Jahren (ohne Heimbewohner) - neue Länder (mit Ost-Berlin)

	+-- ALLE --+	+----- M ä n n e r -----+						+----- F r a u e n -----+					
		Alle	60-u. 65 J.	65-u. 75 J.	75-u. 85 J.	85 u. älter	65 u. älter	Alle	60-u. 65 J.	65-u. 75 J.	75-u. 85 J.	85 u. älter	65 u. älter
Basis hochger. (in Tsd.)	4550	2034	510	763	632	129	1523	2516	501	868	858	289	2015
Basis ungewichtet	10679	4774	842	1717	1895	320	3932	5905	955	1931	2339	680	4950
Schulbildung													
Volksschule	1284	1316	1213	1159	1362	1572	1329	1263	885	1065	1276	1501	1289
Mittlere Reife, Realschule	1342	1436	1515	1313	1557	1815	1392	1270	1290	1178	1394	1625	1262
Abitur	1888	2034	2643	1849	1779	1967	1829	1702	2012	1565	1614	1780	1601
Höchster Berufsabschluss													
Keine abgeschl. Ausbildung	1180	1084	(857)	1026	1175	(1419)	1142	1204	894	964	1189	1425	1231
Lehre / Gesellenprüfung	1243	1293	1373	1195	1318	1483	1259	1206	1156	1089	1269	1512	1218
Berufsfach- / Handelsschule	1354	1423	(1574)	1312	1381	(1397)	1352	1340	1289	1222	1347	1669	1351
Meister / Techniker	1373	1426	1663	1271	1395	1693	1370	1175	(1007)	1080	1254	(1662)	1205
Ingenieur- / Fachhochschule	1621	1739	2123	1605	1667	1880	1659	1516	1770	1402	1485	1674	1457
Hochschule / Lehrerausbildung	2023	2151	2919	2012	1802	2042	1917	1846	2153	1696	1756	1857	1735
Beamtenausbildung	2534	2522	(3072)	2073	(2742)	/	2302	(2570)	/	(2218)	/	-	(2202)
Sonstiger Abschluss	1429	1550	1756	1369	1460	(1808)	1469	1318	1135	1348	1305	1526	1363
Tätigkeitsniveau													
Angel. Arbeiter/Angestellte	1127	1104	1047	1063	1177	(1429)	1130	1135	912	1019	1170	1433	1194
Facharbeiter/Teilfacharbeiter/ einfache Fachkraft (Dienst)	1222	1283	1364	1180	1312	1481	1248	1171	1105	1027	1244	1514	1188
Meister/Polier, Fachkraft in mittlerer Position (Dienst)	1523	1623	2055	1434	1527	1731	1510	1468	1691	1387	1419	1608	1425
Fachkraft in gehobener Position (Dienst)	1843	1905	2592	1783	1745	1875	1776	1791	2289	1702	1625	1743	1670
Hochqualif. leitende Angest.	2189	2292	3440	2252	1901	2024	2057	1966	2719	1843	1753	1835	1801
I N S G E S A M T	1448	1572	1807	1436	1520	1714	1494	1346	1408	1238	1354	1544	1331

Schul- und Berufsausbildung - Prozentuale Verteilung der Personen

PROZENT SENKRECHT

Teilgesamtheit: Männer ab 60 Jahren (ohne Heimbewohner) - neue Länder (mit Ost-Berlin)

	+-- ALLE +--			+ VERHEIRATETE +			+----- A L L E I N S T E H E N D E N A C H F A M I L I E N S T A N D -----+									
		+-----+ 60-u. 65 u. Alle 65 J. älter			+-----+ 60-u. 65 u. Alle 65 J. älter		+-----+ 60-u. 65 u. Alle 65 J. älter		+-----+ 60-u. 65 u. Alle 65 J. älter		+-----+ 60-u. 65 u. Alle 65 J. älter		+-----+ 60-u. 65 u. Alle 65 J. älter			
		Gesamt			Verwitwet		Geschieden/Getr.lebend		Ledig							
Basis hochger. (in Tsd.)	2034	1486	356	1130	548	154	394	206	15	191	232	88	144	110	52	59
Basis ungewichtet	4774	3510	612	2898	1264	230	1034	555	23	532	488	136	352	221	71	150
Schulbildung																
Volksschule	31	29	11	34	39	21	45	52	(20)	55	28	19	34	35	25	44
Mittlere Reife, Realschule	39	41	57	35	34	53	27	26	(69)	22	40	51	34	38	53	25
Abitur	30	31	32	31	27	26	28	22	(11)	23	32	30	32	27	22	32
S U M M E	100	100	100	100	100	100	100	100	100	100	100	100	100	100	100	100
Höchster Berufsabschluss																
Keine abgeschl. Ausbildung	3	2	1	3	4	5	4	4	-	4	4	6	3	5	6	5
Lehre / Gesellenprüfung	42	41	48	38	47	53	44	43	(70)	41	47	52	43	53	49	57
Berufsfach- / Handelsschule	3	3	4	3	3	4	3	3	-	3	3	4	2	5	5	5
Meister / Techniker	11	12	9	13	9	8	9	11	(11)	11	8	6	9	6	10	3
Ingenieur- / Fachhochschule	15	16	11	17	12	9	14	14	(6)	15	13	8	15	9	12	7
Hochschule / Lehrerausbildung	20	22	21	22	16	14	17	17	(4)	18	17	17	17	14	11	17
Beamtenausbildung	1	1	2	1	1	1	1	1	(5)	1	2	1	2	1	-	1
Sonstiger Abschluss	5	4	5	3	7	7	7	7	(4)	8	8	6	8	6	8	5
S U M M E	100	100	100	100	100	100	100	100	100	100	100	100	100	100	100	100
Tätigkeitsniveau																
Angel. Arbeiter/Angestellte	7	6	6	6	11	15	9	7	(6)	7	11	14	9	17	19	15
Facharbeiter/Teilfacharbeiter/ einfache Fachkraft (Dienst)	46	44	55	41	49	57	46	46	(68)	45	48	54	45	57	59	55
Meister/Polier, Fachkraft in mittlerer Position (Dienst)	22	23	20	24	18	14	20	22	(18)	23	18	15	19	12	10	13
Fachkraft in gehobener Position (Dienst)	9	10	7	10	9	4	10	10	(8)	10	9	5	12	5	1	8
Hochqualif. leitende Angest.	16	18	12	19	13	10	14	15	-	16	13	11	15	10	10	9
S U M M E	100	100	100	100	100	100	100	100	100	100	100	100	100	100	100	100
K.A. - Schulausbildung	1	1	1	1	1	1	1	0	-	0	2	1	2	2	1	2
K.A. - Berufsausbildung	1	1	-	1	0	1	0	0	-	0	1	1	0	1	1	-

Schul- und Berufsausbildung - Nettoeinkommen der Person (ZY090) (Betrag je Bezieher/in)

EUR/MONAT

Teilgesamtheit: Männer ab 60 Jahren (ohne Heimbewohner) - neue Länder (mit Ost-Berlin)

	+-- ALLE +--			+ VERHEIRATETE +			+----- A L L E I N S T E H E N D E N A C H F A M I L I E N S T A N D -----+									
		+-----+-----+-----+			+-----+-----+-----+			+-----+-----+-----+			+-----+-----+-----+					
		Gesamt	60-u.	65 u.	Gesamt	60-u.	65 u.	Verwitwet	60-u.	65 u.	Geschieden/Getr.lebend	60-u.	65 u.	Ledig	60-u.	65 u.
	Alle	65 J.	älter	Alle	65 J.	älter	Alle	65 J.	älter	Alle	65 J.	älter	Alle	65 J.	älter	
Basis hochger. (in Tsd.)	2034	1486	356	1130	548	154	394	206	15	191	232	88	144	110	52	59
Basis ungewichtet	4774	3510	612	2898	1264	230	1034	555	23	532	488	136	352	221	71	150
Schulbildung																
Volksschule	1316	1278	1413	1264	1393	967	1470	1685	/	1689	1123	(879)	1206	1019	(939)	1059
Mittlere Reife, Realschule	1436	1434	1591	1355	1443	1327	1533	1828	(1613)	1881	1315	1274	1353	1229	1300	1095
Abitur	2034	2050	2671	1847	1983	2563	1774	2123	/	2086	1959	2625	1581	1822	(2343)	1497
Höchster Berufsabschluss																
Keine abgeschl. Ausbildung	1084	1092	/	1081	1074	(731)	1257	(1516)	-	(1516)	(839)	/	(1017)	(871)	/	/
Lehre / Gesellenprüfung	1293	1283	1438	1220	1316	1235	1354	1590	(1566)	1593	1206	1194	1215	1103	1168	1055
Berufsfach- / Handelsschule	1423	1405	(1786)	1239	1466	/	1653	(2014)	-	(2014)	(1194)	/	/	(1294)	/	/
Meister / Techniker	1426	1366	1716	1291	1644	(1530)	1682	1879	/	1917	1539	/	1355	(1093)	/	/
Ingenieur- / Fachhochschule	1739	1709	2181	1618	1841	(1969)	1809	2165	/	2093	1598	(1915)	1496	(1605)	/	(1524)
Hochschule / Lehrerausbildung	2151	2147	2885	1923	2163	3042	1895	2131	/	2144	2193	(3092)	1654	2157	/	(1648)
Beamtenausbildung	2522	2596	(3311)	2271	(2293)	/	(2386)	/	/	/	/	/	/	/	-	/
Sonstiger Abschluss	1550	1628	(1925)	1502	1439	(1479)	1426	1702	/	1691	1298	(1446)	1231	(1233)	/	/
Tätigkeitsniveau																
Angel. Arbeiter/Angestellte	1104	1104	1201	1074	1105	(919)	1228	1564	/	1590	904	(801)	(1004)	1022	(1044)	(996)
Facharbeiter/Teilfacharbeiter/ einfache Fachkraft (Dienst)	1283	1265	1419	1203	1325	1249	1362	1578	(1645)	1570	1195	1197	1193	1153	1202	1105
Meister/Polier, Fachkraft in mittlerer Position (Dienst)	1623	1586	2086	1456	1747	1957	1691	1877	/	1855	1630	(1898)	1495	(1631)	/	(1385)
Fachkraft in gehobener Position (Dienst)	1905	1891	2614	1746	1946	/	1860	2145	/	2029	1744	/	1664	(1992)	/	(1864)
Hochqualif. leitende Angest.	2292	2263	3464	2039	2393	(3379)	2123	2358	-	2358	2444	(3635)	1842	(2352)	/	(1798)
I N S G E S A M T	1572	1576	1914	1470	1563	1562	1563	1818	(1759)	1823	1457	1604	1367	1309	1431	1202

Schul- und Berufsausbildung - Prozentuale Verteilung der Personen

PROZENT SENKRECHT

Teilgesamtheit: Frauen ab 60 Jahren (ohne Heimbewohner) - neue Länder (mit Ost-Berlin)

	+-- ALLE +--			+ VERHEIRATETE +			+----- A L L E I N S T E H E N D E N A C H F A M I L I E N S T A N D -----+									
		+-----+-----+			+-----+-----+		+-----+-----+		+-----+-----+		+-----+-----+		+-----+-----+			
		Gesamt	60-u. 65 u. Alle 65 J. älter		Gesamt	60-u. 65 u. Alle 65 J. älter	Verwitwet	60-u. 65 u. Alle 65 J. älter	Geschieden/Getr.lebend	60-u. 65 u. Alle 65 J. älter	Ledig	60-u. 65 u. Alle 65 J. älter				
Basis hochger. (in Tsd.)	2516	1313	332	982	1203	170	1033	820	60	760	268	78	191	114	32	82
Basis ungewichtet	5905	3194	685	2509	2711	270	2441	1790	95	1695	625	124	501	296	51	245
Schulbildung																
Volksschule	39	29	10	36	51	21	56	58	23	61	33	17	39	36	25	40
Mittlere Reife, Realschule	41	49	63	45	33	60	28	28	60	26	44	64	36	39	52	34
Abitur	19	21	27	20	17	19	16	13	17	13	23	20	25	25	23	26
S U M M E	100	100	100	100	100	100	100	100	100	100	100	100	100	100	100	100
Höchster Berufsabschluss																
Keine abgeschl. Ausbildung	9	5	2	6	13	7	14	15	7	15	10	8	10	10	6	12
Lehre / Gesellenprüfung	47	48	48	48	46	49	46	48	51	47	44	50	42	38	42	37
Berufsfach- / Handelsschule	11	11	11	11	12	12	12	12	11	12	12	13	12	11	12	11
Meister / Techniker	2	3	2	3	2	1	2	2	2	2	1	-	2	2	2	2
Ingenieur- / Fachhochschule	14	16	14	17	11	12	11	10	11	10	12	8	14	18	20	17
Hochschule / Lehrerausbildung	12	13	19	12	11	13	10	9	13	9	13	14	13	15	13	16
Beamtenausbildung	0	1	1	1	0	-	0	0	-	0	0	-	0	0	-	0
Sonstiger Abschluss	4	4	4	4	5	6	4	4	4	4	6	7	6	6	5	6
S U M M E	100	100	100	100	100	100	100	100	100	100	100	100	100	100	100	100
Tätigkeitsniveau																
Angel. Arbeiter/Angestellte	14	11	15	9	18	19	18	19	13	19	17	24	14	13	17	11
Facharbeiter/Teilfacharbeiter/ einfache Fachkraft (Dienst)	41	43	43	43	39	45	38	40	52	39	37	40	35	33	43	30
Meister/Polier, Fachkraft in mittlerer Position (Dienst)	31	32	27	33	30	24	31	29	28	29	31	22	34	34	23	38
Fachkraft in gehobener Position (Dienst)	9	9	8	9	8	9	8	7	5	8	11	11	10	10	10	10
Hochqualif. leitende Angest.	6	6	7	6	5	3	6	5	1	5	5	3	6	10	7	11
S U M M E	100	100	100	100	100	100	100	100	100	100	100	100	100	100	100	100
K.A. - Schulausbildung	1	2	2	2	1	-	1	1	-	1	1	-	1	0	-	1
K.A. - Berufsausbildung	2	2	2	1	2	2	2	2	1	2	3	2	3	3	2	3

Schul- und Berufsausbildung - Nettoeinkommen der Person (ZY090) (Betrag je Bezieher/in)

EUR/MONAT

Teilgesamtheit: Frauen ab 60 Jahren (ohne Heimbewohner) - neue Länder (mit Ost-Berlin)

	+-- ALLE +--				+ VERHEIRATETE +				+----- A L L E I N S T E H E N D E N A C H F A M I L I E N S T A N D -----+									
		+-----+-----+-----+			+-----+-----+-----+			+-----+-----+-----+		+-----+-----+-----+		+-----+-----+-----+		+-----+-----+-----+				
		Gesamt	60-u.	65 u.	Alle	60-u.	65 u.	Alle	60-u.	65 u.	Geschieden/Getr.lebend	Ledig	60-u.	65 u.	Alle	60-u.	65 u.	
	Alle	65 J.	älter	Alle	65 J.	älter	Alle	65 J.	älter	Alle	65 J.	älter	Alle	65 J.	älter	Alle	65 J.	älter
Basis hochger. (in Tsd.)	2516	1313	332	982	1203	170	1033	820	60	760	268	78	191	114	32	82		
Basis ungewichtet	5905	3194	685	2509	2711	270	2441	1790	95	1695	625	124	501	296	51	245		
Schulbildung																		
Volksschule	1263	899	717	915	1489	1032	1517	1603	(1201)	1614	1100	(1044)	1111	989	(737)	1049		
Mittlere Reife, Realschule	1270	1107	1204	1063	1530	1455	1557	1700	1663	1706	1261	1293	1237	1361	(1486)	1287		
Abitur	1702	1636	2056	1450	1794	1901	1773	1998	(2148)	1982	1584	(1909)	1477	1484	(1537)	1465		
Höchster Berufsabschluss																		
Keine abgeschl. Ausbildung	1204	808	(529)	833	1352	(1036)	1379	1477	/	1496	971	(1140)	916	(870)	/	(887)		
Lehre / Gesellenprüfung	1206	953	1062	918	1489	1326	1517	1620	1482	1632	1171	1260	1129	1168	(1159)	1171		
Berufsfach- / Handelsschule	1340	1111	1254	1067	1563	1344	1600	1720	(1750)	1718	1294	(1273)	1304	1032	/	(1126)		
Meister / Techniker	1175	938	(764)	980	1564	/	1533	1645	/	1641	/	-	/	/	/	/		
Ingenieur- / Fachhochschule	1516	1361	1718	1261	1753	1889	1730	1897	(2109)	1878	1526	(1757)	1468	1515	(1790)	1384		
Hochschule / Lehrerausbildung	1846	1804	2193	1609	1903	2051	1872	2052	(2265)	2027	1706	(1960)	1598	1651	/	1583		
Beamtenausbildung	(2570)	(2576)	/	(2159)	/	-	/	/	-	/	/	-	/	/	-	/		
Sonstiger Abschluss	1318	1148	(1201)	1132	1465	(1059)	1549	1705	/	1736	1132	/	(1184)	(1128)	/	(1265)		
Tätigkeitsniveau																		
Angel. Arbeiter/Angestellte	1135	825	755	857	1325	1109	1363	1452	(1313)	1460	1029	(1064)	1004	911	/	(876)		
Facharbeiter/Teilfacharbeiter/ einfache Fachkraft (Dienst)	1171	925	1027	893	1458	1243	1499	1607	1414	1627	1124	1192	1091	1019	(965)	1047		
Meister/Polier, Fachkraft in mittlerer Position (Dienst)	1468	1288	1662	1191	1673	1751	1663	1813	(1991)	1800	1397	(1553)	1356	1395	(1666)	1336		
Fachkraft in gehobener Position (Dienst)	1791	1683	2269	1497	1911	(2324)	1840	2033	/	1990	1737	(2183)	1543	1685	/	(1494)		
Hochqualif. leitende Angest.	1966	2025	2917	1700	1892	/	1900	2051	/	2041	1774	/	1704	1494	/	(1575)		
I N S G E S A M T	1346	1155	1382	1082	1552	1456	1567	1682	1646	1684	1280	1372	1243	1258	1310	1237		

Schul- und Berufsausbildung - Prozentuale Verteilung der Personen

PROZENT SENKRECHT

Teilgesamtheit: Männer und Frauen ab 65 Jahren (ohne Heimbewohner) - neue Länder (mit Ost-Berlin)

	+-- alle +--	+-- LETZTE / HEUTIGE BERUFLICHE STELLUNG ("Alle" einschl. nie erwerbstätig und K.A. zur beruflichen Stellung) +--												
		+----- M ä n n e r -----+							+----- F r a u e n -----+					
		Alle	Arbeiter	An- gestellte	Beamte/ Ber.-Sold	Selbst- ständige	Mit- helfende	Alle	Arbeiter	An- gestellte	Beamte/ Ber.-Sold	Selbst- ständige	Mit- helfende	
Basis hochger. (in Tsd.)	3538	1523	667	650	43	151	1	2015	626	1247	23	74	21	
Basis ungewichtet	8882	3932	1682	1715	129	374	4	4950	1518	3077	70	180	53	
Schulbildung														
Volksschule	42	37	59	19	9	23	[66]	46	74	34	-	21	61	
Mittlere Reife, Realschule	35	33	37	29	43	35	[34]	36	25	43	22	33	19	
Abitur	23	30	4	52	48	42	-	18	1	23	78	46	20	
S U M M E	100	100	100	100	100	100	100	100	100	100	100	100	100	
Höchster Berufsabschluss														
Keine abgeschl. Ausbildung	7	3	5	1	-	2	[17]	10	22	4	-	4	9	
Lehre / Gesellenprüfung	44	40	70	16	11	18	[61]	47	63	41	9	25	38	
Berufsfach- / Handelsschule	8	3	3	2	1	1	-	11	7	14	-	10	15	
Meister / Techniker	7	12	14	7	2	27	[21]	3	3	2	-	7	5	
Ingenieur- / Fachhochschule	15	16	3	31	13	14	-	14	1	20	14	17	14	
Hochschule / Lehrerausbildung	15	21	1	38	31	32	-	11	0	14	46	33	9	
Beamtenausbildung	1	1	-	0	37	1	-	0	-	-	28	-	-	
Sonstiger Abschluss	4	5	4	5	4	5	-	4	3	4	3	5	10	
S U M M E	100	100	100	100	100	100	100	100	100	100	100	100	100	
Tätigkeitsniveau														
Angel. Arbeiter/Angestellte	11	6	12	1	-	-	-	14	33	4	-	-	-	
Facharbeiter/Teilfacharbeiter/ einfache Fachkraft (Dienst)	41	42	75	11	1	-	-	40	65	28	2	-	-	
Meister/Polier, Fachkraft in mittlerer Position (Dienst)	28	23	13	32	30	-	-	32	2	47	20	-	-	
Fachkraft in gehobener Position (Dienst)	9	10	-	20	34	-	-	9	-	12	54	-	-	
Hochqualif. leitende Angest.	11	18	-	36	35	-	-	6	-	8	24	-	-	
S U M M E	100	100	100	100	100	100	-	100	100	100	100	-	-	
K.A. - Schulausbildung	1	1	1	0	-	1	-	1	2	0	0	1	2	
K.A. - Berufsausbildung	1	1	1	0	-	1	-	2	2	1	1	1	6	

* Kantar - Public Division *

Schul- und Berufsausbildung - Nettoeinkommen der Person (ZY090) (Betrag je Bezieher/in)

EUR/MONAT

Teilgesamtheit: Männer und Frauen ab 65 Jahren (ohne Heimbewohner) - neue Länder (mit Ost-Berlin)

	+-- alle +--	+-- LETZTE / HEUTIGE BERUFLICHE STELLUNG ("Alle" einschl. nie erwerbstätig und K.A. zur beruflichen Stellung) +--												
		+----- M ä n n e r -----+							+----- F r a u e n -----+					
		Alle	Arbeiter	An- gestellte	Beamte/ Ber.-Sold	Selbst- ständige	Mit- helfende	Alle	Arbeiter	An- gestellte	Beamte/ Ber.-Sold	Selbst- ständige	Mit- helfende	
Basis hochger. (in Tsd.)	3538	1523	667	650	43	151	1	2015	626	1247	23	74	21	
Basis ungewichtet	8882	3932	1682	1715	129	374	4	4950	1518	3077	70	180	53	
Schulbildung														
Volksschule	1304	1329	1276	1498	(2191)	1266	/	1289	1245	1356	-	1073	1089	
Mittlere Reife, Realschule	1315	1392	1208	1622	2066	1189	/	1262	1033	1335	(1913)	982	/	
Abitur	1728	1829	1226	1836	2739	1768	-	1601	(990)	1595	2466	1435	(1330)	
Höchster Berufsabschluss														
Keine abgeschl. Ausbildung	1215	1142	1147	(1265)	-	/	/	1231	1257	1200	-	/	/	
Lehre / Gesellenprüfung	1234	1259	1226	1438	(1633)	1095	/	1218	1151	1283	/	930	(930)	
Berufsfach- / Handelsschule	1352	1352	1221	1589	/	/	-	1351	1220	1393	-	(1166)	/	
Meister / Techniker	1334	1370	1365	1566	/	1153	/	1205	1185	1256	-	(970)	/	
Ingenieur- / Fachhochschule	1553	1659	1310	1692	(2445)	1495	-	1457	(1272)	1466	/	1302	/	
Hochschule / Lehrerausbildung	1843	1917	(1394)	1896	2733	1896	-	1735	/	1735	2612	1487	/	
Beamtenausbildung	2278	2302	-	/	2373	/	-	(2202)	-	-	(2202)	-	-	
Sonstiger Abschluss	1411	1469	1233	1598	/	(1519)	-	1363	1247	1419	/	/	/	
Tätigkeitsniveau														
Angel. Arbeiter/Angestellte	1178	1130	1131	(1121)	-	-	-	1194	1206	1151	-	-	-	
Facharbeiter/Teilfacharbeiter/ einfache Fachkraft (Dienst)	1214	1248	1237	1319	/	-	-	1188	1171	1207	/	-	-	
Meister/Polier, Fachkraft in mittlerer Position (Dienst)	1454	1510	1393	1538	(1938)	-	-	1425	1240	1426	(1908)	-	-	
Fachkraft in gehobener Position (Dienst)	1720	1776	-	1724	2349	-	-	1670	-	1622	2252	-	-	
Hochqualif. leitende Angest.	1977	2057	-	1993	3272	-	-	1801	-	1738	(3003)	-	-	
I N S G E S A M T	1401	1494	1246	1708	2401	1445	/	1331	1184	1402	2349	1206	1109	

* Kantar - Public Division *

Schul- und Berufsausbildung - Prozentuale Verteilung der Personen

PROZENT SENKRECHT

Teilgesamtheit: Männer ab 60 Jahren (ohne Heimbewohner) - neue Länder (mit Ost-Berlin)

	Männer - Tätigkeitsniveau																
	Alle Männer	Arbeiter			Angestellte					Beamte, Berufssol.		Selbstständige					Mit-
		Ange-lernt	Fach-arbeiter	Meister/Polier	Ange-lernt	Einf.Fachkr.	Mittl.Fachkr.	Gehob.Fachkr.	Hochq./leit.	Einf./Mittl.D.	Gehob./Höher.D.	Land-wirte	Hand-werker	Verkam.Freib.	Sonst.Freib.	Gewerbe-treib.	hel-fende
Basis hochger. (in Tsd.)	2034	111	707	107	15	112	262	149	276	23	42	10	52	25	31	99	1
Basis ungewichtet	4774	237	1608	266	31	248	626	388	699	48	116	20	121	59	72	200	4
Schulbildung																	
Volksschule	31	61	48	45	55	31	18	15	7	9	4	(28)	38	4	7	14	[66]
Mittlere Reife, Realschule	39	30	49	48	41	45	41	26	19	65	27	(52)	48	3	21	39	[34]
Abitur	30	9	3	8	4	24	41	59	73	26	69	(20)	13	93	72	47	-
S U M M E	100	100	100	100	100	100	100	100	100	100	100	100	100	100	100	100	100
Höchster Berufsabschluss																	
Keine abgeschl. Ausbildung	3	34	0	0	19	1	1	0	-	-	-	(8)	1	-	2	2	[17]
Lehre / Gesellenprüfung	42	46	83	17	42	57	22	7	3	24	2	(30)	23	-	9	25	[61]
Berufsfach- / Handelsschule	3	2	4	1	-	5	3	2	1	5	-	-	-	3	1	7	-
Meister / Techniker	11	4	5	68	17	8	11	8	3	2	1	(26)	61	-	6	14	[21]
Ingenieur- / Fachhochschule	15	4	2	5	5	8	31	41	30	7	12	(15)	9	10	15	18	-
Hochschule / Lehrerausbildung	20	3	1	1	4	16	25	37	59	13	49	(22)	6	84	60	27	-
Beamtenausbildung	1	-	-	-	-	-	1	0	0	45	32	-	-	-	1	0	-
Sonstiger Abschluss	5	7	4	6	14	6	6	4	3	4	4	-	0	3	5	6	-
S U M M E	100	100	100	100	100	100	100	100	100	100	100	100	100	100	100	100	100
Tätigkeitsniveau																	
Angel. Arbeiter/Angestellte	7	100	-	-	100	-	-	-	-	-	-	-	-	-	-	-	-
Facharbeiter/Teilfacharbeiter/ einfache Fachkraft (Dienst)	46	-	100	-	-	100	-	-	-	2	-	-	-	-	-	-	-
Meister/Polier, Fachkraft in mittlerer Position (Dienst)	22	-	-	100	-	-	100	-	-	98	-	-	-	-	-	-	-
Fachkraft in gehobener Position (Dienst)	9	-	-	-	-	-	-	100	-	-	50	-	-	-	-	-	-
Hochqualif. leitende Angest.	16	-	-	-	-	-	-	-	100	-	50	-	-	-	-	-	-
S U M M E	100	100	100	100	100	100	100	100	100	100	100	-	-	-	-	-	-
K.A. - Schulausbildung	1	5	1	1	8	1	1	-	0	3	2	-	1	-	-	1	-
K.A. - Berufsausbildung	1	-	1	1	-	1	1	-	-	-	-	-	-	-	-	1	-

* Kantar - Public Division *

Schul- und Berufsausbildung - Nettoeinkommen der Person (ZY090) (Betrag je Bezieher/in)

EUR/MONAT

Teilgesamtheit: Männer ab 60 Jahren (ohne Heimbewohner) - neue Länder (mit Ost-Berlin)

	Männer - Tätigkeitsniveau																
	Alle Männer	Arbeiter			Angestellte					Beamte, Berufssol.		Selbstständige					Mitf.
		Ange-lernt	Fach-arbeiter	Meister/Polier	Ange-lernt	Einf.Fachkr.	Mittl.Fachkr.	Gehob.Fachkr.	Hochq./leit.	Einf./Mittl.D.	Gehob./Höher.D.	Land-wirte	Hand-werker	Verkam.Freib.	Sonst.Freib.	Gewerbe-treib.	hel-fende
Basis hochger. (in Tsd.)	2034	111	707	107	15	112	262	149	276	23	42	10	52	25	31	99	1
Basis ungewichtet	4774	237	1608	266	31	248	626	388	699	48	116	20	121	59	72	200	4
Schulbildung																	
Volksschule	1316	1069	1260	1439	(1001)	1267	1549	1679	1824	/	/	/	1316	/	/	1364	/
Mittlere Reife, Realschule	1436	1153	1274	1361	(1425)	1513	1617	1703	2086	1991	2377	(1376)	1128	/	(1356)	1191	/
Abitur	2034	(1166)	1269	(1499)	/	1294	1804	1923	2247	/	3352	/	(1891)	3111	2027	1543	-
Höchster Berufsabschluss																	
Keine abgeschl. Ausbildung	1084	1046	/	/	/	/	/	/	-	-	-	/	/	-	/	/	/
Lehre / Gesellenprüfung	1293	1130	1257	1374	(1111)	1401	1540	(1542)	(2306)	(1663)	/	/	(1358)	-	/	1033	/
Berufsfach- / Handelsschule	1423	/	1259	/	-	(1535)	(1508)	/	/	/	-	-	/	/	/	/	-
Meister / Techniker	1426	/	1310	1409	/	(1330)	1579	1740	(2112)	/	/	/	1278	-	/	1288	/
Ingenieur- / Fachhochschule	1739	/	1310	(1468)	/	(1406)	1669	1823	1975	/	(2572)	/	(1209)	/	(1535)	1357	-
Hochschule / Lehrerausbildung	2151	/	(1307)	/	/	1372	1850	1944	2281	/	3356	/	/	3064	2067	1712	-
Beamtenausbildung	2522	-	-	-	-	-	/	/	/	(2210)	2902	-	-	-	/	/	-
Sonstiger Abschluss	1550	(1101)	1403	(1435)	/	(1215)	1890	(1659)	(2001)	/	/	-	/	/	/	(1402)	-
Tätigkeitsniveau																	
Angel. Arbeiter/Angestellte	1104	1098	-	-	1154	-	-	-	-	-	-	-	-	-	-	-	-
Facharbeiter/Teilfacharbeiter/einfache Fachkraft (Dienst)	1283	-	1266	-	-	1385	-	-	-	/	-	-	-	-	-	-	-
Meister/Polier, Fachkraft in mittlerer Position (Dienst)	1623	-	-	1406	-	-	1679	-	-	2109	-	-	-	-	-	-	-
Fachkraft in gehobener Position (Dienst)	1905	-	-	-	-	-	-	1829	-	-	2529	-	-	-	-	-	-
Hochqualif. leitende Angest.	2292	-	-	-	-	-	-	-	2184	-	3898	-	-	-	-	-	-
I N S G E S A M T	1572	1098	1266	1406	(1154)	1385	1679	1829	2184	2028	3040	(1617)	1296	2997	1841	1378	/

Schul- und Berufsausbildung - Prozentuale Verteilung der Personen

PROZENT SENKRECHT

Teilgesamtheit: Frauen ab 60 Jahren (ohne Heimbewohner) - neue Länder (mit Ost-Berlin)

	Frauen - Tätigkeitsniveau																	
	Alle Frauen	Arbeiter			Angestellte					Beamte, Berufssol.		Selbstständige					Mit-	
		Ange- lernt	Fach- arbeiter	Meister/ Polier	Ange- lernt	Einf. Fachkr.	Mittl. Fachkr.	Gehob. Fachkr.	Hochq./ leit.	Einf./ Mittl.D.	Gehob./ Höher.D.	Land- wirte	Hand- werker	Verkam. Freib.	Sonst. Freib.	Gewerbe/ treib.	hel- fende	
Basis hochger. (in Tsd.)	2516	261	510	16	73	452	704	178	125	6	34	2	11	18	18	52	26	
Basis ungewichtet	5905	599	1183	39	164	1051	1677	431	304	16	82	3	26	42	41	119	64	
Schulbildung																		
Volksschule	39	76	60	45	66	41	25	13	8	-	-	[60]	(43)	-	-	21	52	
Mittlere Reife, Realschule	41	21	39	50	28	51	52	42	23	(43)	16	[40]	(38)	3	46	49	29	
Abitur	19	4	1	5	7	8	24	45	69	(57)	84	-	(19)	97	54	31	19	
S U M M E	100	100	100	100	100	100	100	100	100	100	100	100	100	100	100	100	100	
Höchster Berufsabschluss																		
Keine abgeschl. Ausbildung	9	55	2	-	40	5	1	1	-	-	-	[27]	(5)	-	3	2	9	
Lehre / Gesellenprüfung	47	33	82	19	41	67	37	15	6	(26)	3	[33]	(32)	-	8	41	45	
Berufsfach- / Handelsschule	11	4	8	4	4	14	17	10	7	-	-	-	-	3	15	13	12	
Meister / Techniker	2	1	2	73	1	1	3	1	1	-	-	-	(44)	-	-	3	6	
Ingenieur- / Fachhochschule	14	1	2	5	3	6	25	34	29	(2)	13	[40]	(11)	3	18	22	14	
Hochschule / Lehrerausbildung	12	2	0	-	3	3	13	34	54	(28)	64	-	(8)	94	46	14	7	
Beamtenausbildung	0	-	-	-	-	-	-	-	-	(39)	18	-	-	-	-	-	-	
Sonstiger Abschluss	4	4	4	-	8	4	5	4	3	(5)	1	-	-	1	10	4	8	
S U M M E	100	100	100	100	100	100	100	100	100	100	100	100	100	100	100	100	100	
Tätigkeitsniveau																		
Angel. Arbeiter/Angestellte	14	100	-	-	100	-	-	-	-	-	-	-	-	-	-	-	-	
Facharbeiter/Teilfacharbeiter/ einfache Fachkraft (Dienst)	41	-	100	-	-	100	-	-	-	(7)	-	-	-	-	-	-	-	
Meister/Polier, Fachkraft in mittlerer Position (Dienst)	31	-	-	100	-	-	100	-	-	(93)	-	-	-	-	-	-	-	
Fachkraft in gehobener Position (Dienst)	9	-	-	-	-	-	-	100	-	-	69	-	-	-	-	-	-	
Hochqualif. leitende Angest.	6	-	-	-	-	-	-	-	100	-	31	-	-	-	-	-	-	
S U M M E	100	100	100	100	100	100	100	100	100	100	100	-	-	-	-	-	-	
K.A. - Schulausbildung	1	2	2	2	1	1	1	1	0	-	0	-	-	-	-	2	2	
K.A. - Berufsausbildung	2	2	2	-	1	2	1	1	1	-	0	-	-	-	-	4	4	

* Kantar - Public Division *

Schul- und Berufsausbildung - Nettoeinkommen der Person (ZY090) (Betrag je Bezieher/in)

EUR/MONAT

Teilgesamtheit: Frauen ab 60 Jahren (ohne Heimbewohner) - neue Länder (mit Ost-Berlin)

	Frauen - Tätigkeitsniveau																
	Alle Frauen	Arbeiter				Angestellte				Beamte, Berufssol.		Selbstständige					Mit-
		Ange- lernt	Fach- arbeiter	Meister/ Polier	Ange- lernt	Einf. Fachkr.	Mittl. Fachkr.	Gehob. Fachkr.	Hochq./ leit.	Einf./ Mittl.D.	Gehob./ Höher.D.	Land- wirte	Hand- werker	Verkam. Freib.	Sonst. Freib.	Gewerbe/ treib.	hel- fende
Basis hochger. (in Tsd.)	2516	261	510	16	73	452	704	178	125	6	34	2	11	18	18	52	26
Basis ungewichtet	5905	599	1183	39	164	1051	1677	431	304	16	82	3	26	42	41	119	64
Schulbildung																	
Volksschule	1263	1208	1212	(1322)	1176	1250	1454	1492	1533	-	-	/	(1123)	-	-	(1064)	1060
Mittlere Reife, Realschule	1270	1006	1036	(1075)	928	1163	1424	1667	1700	/	(2468)	/	(697)	/	(1294)	954	(857)
Abitur	1702	(877)	(1185)	/	/	1205	1587	1835	1959	/	2618	-	/	1981	(1184)	1197	(1427)
Höchster Berufsabschluss																	
Keine abgeschl. Ausbildung	1204	1230	(1286)	-	1153	1096	(1407)	/	-	-	-	/	/	-	/	/	/
Lehre / Gesellenprüfung	1206	1053	1126	/	1067	1173	1408	1616	(1853)	/	/	/	/	-	/	954	(867)
Berufsfach- / Handelsschule	1340	(1124)	1200	/	/	1287	1442	1433	(1570)	-	-	-	-	/	/	(1090)	/
Meister / Techniker	1175	/	(1102)	(1153)	/	(1237)	1286	/	/	-	-	-	(985)	-	-	/	/
Ingenieur- / Fachhochschule	1516	/	(1322)	/	/	1351	1502	1667	1602	/	(2422)	/	/	/	/	(1187)	/
Hochschule / Lehrerausbildung	1846	/	/	-	/	(1127)	1692	1934	2053	/	2566	-	/	1952	(1191)	(1439)	/
Beamtenausbildung	(2570)	-	-	-	-	-	-	-	-	/	(2849)	-	-	-	-	-	-
Sonstiger Abschluss	1318	(1107)	1196	-	(991)	1323	1405	(1526)	(1993)	/	/	-	-	/	/	/	/
Tätigkeitsniveau																	
Angel. Arbeiter/Angestellte	1135	1148	-	-	1090	-	-	-	-	-	-	-	-	-	-	-	-
Facharbeiter/Teilfacharbeiter/ einfache Fachkraft (Dienst)	1171	-	1141	-	-	1203	-	-	-	/	-	-	-	-	-	-	-
Meister/Polier, Fachkraft in mittlerer Position (Dienst)	1468	-	-	1198	-	-	1469	-	-	(2080)	-	-	-	-	-	-	-
Fachkraft in gehobener Position (Dienst)	1791	-	-	-	-	-	-	1720	-	-	2339	-	-	-	-	-	-
Hochqualif. leitende Angest.	1966	-	-	-	-	-	-	-	1864	-	3176	-	-	-	-	-	-
I N S G E S A M T	1346	1148	1141	1198	1090	1203	1469	1720	1864	(2051)	2596	/	(1085)	1977	1235	1051	1060

Letzte/heutige berufliche Stellung - Prozentuale Verteilung der Personen

PROZENT SENKRECHT

Teilgesamtheit: Männer und Frauen ab 60 Jahren (ohne Heimbewohner) - neue Länder (mit Ost-Berlin)

	+-- ALLE --+	+----- M ä n n e r -----+						+----- F r a u e n -----+					
		Alle	60-u. 65 J.	65-u. 75 J.	75-u. 85 J.	85 u. älter	65 u. älter	Alle	60-u. 65 J.	65-u. 75 J.	75-u. 85 J.	85 u. älter	65 u. älter
Basis hochger. (in Tsd.)	4550	2034	510	763	632	129	1523	2516	501	868	858	289	2015
Basis ungewichtet	10679	4774	842	1717	1895	320	3932	5905	955	1931	2339	680	4950
Letzte/heutige berufl. Stellung													
Arbeiter insgesamt	38	45	50	47	41	42	44	31	32	29	29	43	31
Angelernt, Hilfskraft	8	5	7	6	4	6	5	10	11	8	9	20	10
Facharbeiter, Geselle	27	35	40	36	30	27	33	20	21	20	19	22	20
Meister, Polier	3	5	4	4	7	9	6	1	0	1	1	1	1
Angestellte insgesamt	52	40	32	38	47	49	43	61	57	62	65	54	62
Angelernt, Hilfskraft	2	1	1	1	0	-	1	3	4	2	3	5	3
Einfache Fachkraft	12	5	8	6	4	1	5	18	19	18	18	16	18
Mittlere Position	21	13	11	12	15	16	14	28	24	30	30	22	29
Gehobene Position	7	7	4	7	10	11	8	7	6	7	9	6	7
Leitende Position	9	14	9	12	18	20	15	5	4	5	6	5	5
dar. mit Hochschulabschluss	5	8	5	8	10	10	9	3	3	2	3	3	3
Beamte/Berufssoldaten													
insgesamt	2	3	4	3	2	2	3	2	3	2	0	0	1
Einfacher Dienst	0	0	-	0	-	-	0	0	-	0	-	-	0
Mittlerer Dienst	1	1	1	1	0	0	1	0	0	0	0	-	0
Gehobener Dienst	1	1	1	1	0	-	1	1	2	1	0	0	1
Höherer Dienst	1	1	1	1	0	1	1	0	1	1	0	0	0
dar. mit Hochschulabschluss	0	0	1	0	0	0	0	0	1	0	0	0	0
Berufssoldaten	0	1	0	0	1	1	1	0	-	0	-	-	0
Kirchenbeamte, Geistliche	0	0	0	0	0	-	0	0	-	-	0	-	0
Selbstständige insgesamt	7	11	13	11	9	6	10	4	5	5	3	0	4
Landwirte	0	0	1	0	0	1	0	0	0	0	0	-	0
Selbst. Handwerker	1	3	2	3	3	2	3	0	0	1	1	0	1
Freib. in verkammertem Ber.	1	1	2	1	1	1	1	1	1	1	1	0	1
Sonst. Freiberufler	1	2	2	2	1	0	1	1	1	1	0	0	1
Gewerbetreibende	3	5	6	6	4	2	5	2	3	3	1	-	2
Mithelfende	1	0	-	0	0	-	0	1	1	1	1	1	1
K.A.	1	1	0	1	1	1	1	1	1	1	1	1	1
Nie erwerbstätig gewesen	0	-	-	-	-	-	-	0	1	0	0	0	0
S U M M E	100	100	100	100	100	100	100	100	100	100	100	100	100

* Kantar - Public Division *

Letzte/heutige berufliche Stellung - Nettoeinkommen der Person (ZY090) (Betrag je Bezieher/in)

EUR/MONAT

Teilgesamtheit: Männer und Frauen ab 60 Jahren (ohne Heimbewohner) - neue Länder (mit Ost-Berlin)

	+-- ALLE --+	+----- M ä n n e r -----+						+----- F r a u e n -----+					
		Alle	60-u. 65 J.	65-u. 75 J.	75-u. 85 J.	85 u. älter	65 u. älter	Alle	60-u. 65 J.	65-u. 75 J.	75-u. 85 J.	85 u. älter	65 u. älter
Basis hochger. (in Tsd.)	4550	2034	510	763	632	129	1523	2516	501	868	858	289	2015
Basis ungewichtet	10679	4774	842	1717	1895	320	3932	5905	955	1931	2339	680	4950
Letzte/heutige berufl. Stellung													
Arbeiter insgesamt	1209	1262	1306	1163	1305	1510	1246	1145	983	1000	1216	1487	1184
Angelernt, Hilfskraft	1133	1098	1020	1062	1169	(1429)	1131	1148	907	1020	1176	1463	1206
Facharbeiter, Geselle	1214	1266	1337	1165	1296	1487	1237	1141	1024	989	1234	1502	1171
Meister, Polier	1380	1406	1470	1279	1416	(1637)	1393	1198	/	(1087)	(1229)	/	1240
Angestellte insgesamt	1571	1828	2307	1693	1685	1881	1708	1434	1581	1327	1420	1592	1402
Angelernt, Hilfskraft	1101	1154	/	(1068)	/	-	(1121)	1090	924	1018	1151	1306	1151
Einfache Fachkraft	1239	1385	1503	1262	1427	/	1319	1203	1190	1067	1255	1532	1207
Mittlere Position	1526	1679	2218	1448	1572	1764	1538	1469	1691	1386	1423	1605	1426
Gehobene Position	1769	1829	2507	1699	1710	1875	1724	1720	2232	1602	1613	1721	1622
Leitende Position	2085	2184	3199	2181	1836	1999	1993	1864	2552	1702	1741	1827	1738
dar. mit Hochschulabschluss	2215	2281	3425	2234	1884	2047	2047	2053	2733	1801	1882	(1915)	1855
Beamte/Berufssoldaten													
insgesamt	2586	2637	3199	2325	2292	/	2317	2509	(2726)	2357	(2201)	/	2347
Einfacher Dienst	/	/	-	/	-	-	/	/	-	/	-	-	/
Mittlerer Dienst	2108	2118	(2358)	(1932)	/	/	(1940)	(2080)	/	(1924)	/	-	(1908)
Gehobener Dienst	2423	2529	(2853)	(2275)	/	-	2349	2339	(2441)	(2243)	/	/	2252
Höherer Dienst	3708	4093	(5153)	(3636)	(3097)	/	3318	(3187)	(3368)	(3109)	/	/	(3018)
dar. mit Hochschulabschluss	3932	(4489)	/	(3697)	/	/	(3403)	(3207)	/	/	/	/	(3122)
Berufssoldaten	(1786)	(1785)	/	/	(1607)	/	(1783)	/	-	/	-	-	/
Kirchenbeamte, Geistliche	(3232)	(3256)	/	/	/	-	(3114)	/	-	-	/	-	/
Selbstständige insgesamt	1502	1620	2033	1431	1436	(1647)	1445	1251	1375	1094	1371	/	1206
Landwirte	(1524)	(1617)	/	/	/	/	(1531)	/	/	/	/	-	/
Selbst. Handwerker	1258	1296	(1834)	1073	1095	/	1131	(1085)	/	(997)	(1289)	/	(1142)
Freib. in verkammertem Ber.	2566	2997	(3743)	(3757)	(1816)	/	2628	1977	/	(1619)	(1858)	/	1773
Sonst. Freiberufler	1616	1841	(2370)	(1396)	(1797)	/	1569	1235	(1415)	(1105)	/	/	(1115)
Gewerbetreibende	1265	1378	1561	1230	1382	/	1301	1051	(1070)	993	(1175)	-	1044
Mithelfende	1068	/	-	/	/	-	/	1060	(863)	(1034)	(1020)	(1448)	1109
K.A.	1151	1242	/	(1056)	(1062)	/	(1100)	1106	(1194)	(977)	(1136)	/	1085
Nie erwerbstätig gewesen	/	-	-	-	-	-	-	/	/	/	/	/	/
I N S G E S A M T	1448	1572	1807	1436	1520	1714	1494	1346	1408	1238	1354	1544	1331

* Kantar - Public Division *

Letzte/heutige berufliche Stellung - Prozentuale Verteilung der Personen

PROZENT SENKRECHT

Teilgesamtheit: Männer ab 60 Jahren (ohne Heimbewohner) - neue Länder (mit Ost-Berlin)

	+-- ALLE +--			+ VERHEIRATETE +			+----- A L L E I N S T E H E N D E N A C H F A M I L I E N S T A N D -----+											
		+-----+-----+-----+			+-----+-----+-----+			+-----+-----+-----+			+-----+-----+-----+			+-----+-----+-----+				
			60-u.	65 u.		60-u.	65 u.		60-u.	65 u.		60-u.	65 u.		60-u.	65 u.		
	Alle	65 J.	älter	Alle	65 J.	älter	Alle	65 J.	älter	Alle	65 J.	älter	Alle	65 J.	älter			
Basis hochger. (in Tsd.)	2034		1486	356	1130		548	154	394	206	15	191	232	88	144	110	52	59
Basis ungewichtet	4774		3510	612	2898		1264	230	1034	555	23	532	488	136	352	221	71	150
Letzte/heutige berufl. Stellung																		

Arbeiter insgesamt	45		43	46	42		51	61	48	51	(68)	50	49	58	44	57	62	51
Angelernt, Hilfskraft	5		4	4	4		8	12	7	6	(5)	6	9	12	7	12	13	11
Facharbeiter, Geselle	35		33	38	32		39	46	36	38	(58)	37	37	44	33	43	47	40
Meister, Polier	5		6	4	6		4	3	5	7	(4)	7	3	3	4	1	3	-
Angestellte insgesamt	40		41	34	44		36	27	40	40	(13)	42	36	29	40	29	27	32
Angelernt, Hilfskraft	1		1	1	1		1	2	1	0	-	0	1	1	1	3	4	2
Einfache Fachkraft	5		6	9	4		5	5	5	5	-	5	5	6	5	7	6	8
Mittlere Position	13		13	12	14		12	8	13	13	(6)	14	11	10	12	9	7	11
Gehobene Position	7		7	4	8		7	3	9	9	(6)	9	7	4	10	3	1	5
Leitende Position	14		15	9	16		11	8	12	13	-	14	11	10	12	7	8	6
dar. mit Hochschulabschluss	8		9	6	10		6	5	7	7	-	7	7	8	7	4	3	4
Beamte/Berufssoldaten																		
insgesamt	3		3	5	3		2	3	2	2	(5)	2	3	3	3	2	1	3
Einfacher Dienst	0		-	-	-		0	-	0	-	-	-	0	-	0	-	-	-
Mittlerer Dienst	1		1	1	1		1	1	0	0	(5)	0	1	2	1	-	-	-
Gehobener Dienst	1		1	2	1		1	0	1	0	-	0	1	1	1	1	-	2
Höherer Dienst	1		1	1	0		1	1	1	1	-	1	0	1	0	1	1	0
dar. mit Hochschulabschluss	0		0	1	0		1	1	0	1	-	1	0	1	0	1	1	0
Berufssoldaten	1		1	1	1		0	-	1	0	-	0	0	-	1	0	-	1
Kirchenbeamte, Geistliche	0		0	0	0		0	-	0	0	-	0	-	-	-	1	-	1
Selbstständige insgesamt	11		11	14	10		9	9	9	6	(15)	6	11	9	13	10	8	11
Landwirte	0		1	1	0		0	0	0	1	(3)	0	-	-	-	-	-	-
Selbst. Handwerker	3		3	3	3		2	1	2	2	(6)	2	2	1	2	0	-	1
Freib. in verkäufertem Ber.	1		1	2	1		1	1	1	1	(4)	1	1	1	1	1	1	1
Sonst. Freiberufler	2		1	2	1		2	1	2	0	-	0	2	1	3	4	3	4
Gewerbetreibende	5		5	6	5		5	5	5	2	(1)	2	7	6	7	5	4	6
Mithelfende	0		0	-	0		0	-	0	0	-	0	-	-	-	0	-	1
K.A.	1		1	0	1		1	0	1	1	-	1	1	-	1	1	1	0
Nie erwerbstätig gewesen	-		-	-	-		-	-	-	-	-	-	-	-	-	-	-	-
S U M M E	100		100	100	100		100	100	100	100	100	100	100	100	100	100	100	100

* Kantar - Public Division *

Letzte/heutige berufliche Stellung - Nettoeinkommen der Person (ZY090) (Betrag je Bezieher/in)

EUR/MONAT

Teilgesamtheit: Männer ab 60 Jahren (ohne Heimbewohner) - neue Länder (mit Ost-Berlin)

	+-- ALLE +--			+ VERHEIRATETE +			+----- A L L E I N S T E H E N D E N A C H F A M I L I E N S T A N D -----+									
		+-----+-----+-----+			+----- Gesamt -----+-----		+----- Verwitwet -----+-----		+----- Geschieden/Getr.lebend+-----			+----- Ledig -----+				
		Alle	60-u. 65 J.	65 u. älter	Alle	60-u. 65 J.	65 u. älter	Alle	60-u. 65 J.	65 u. älter	Alle	60-u. 65 J.	65 u. älter	Alle	60-u. 65 J.	65 u. älter
Basis hochger. (in Tsd.)	2034	1486	356	1130	548	154	394	206	15	191	232	88	144	110	52	59
Basis ungewichtet	4774	3510	612	2898	1264	230	1034	555	23	532	488	136	352	221	71	150
Letzte/heutige berufl. Stellung																

Arbeiter insgesamt	1262	1245	1383	1199	1301	1172	1365	1605	(1686)	1596	1131	1081	1172	1101	1154	1045
Angelernt, Hilfskraft	1098	1106	(1208)	1076	1086	(867)	1227	1556	/	1583	896	(795)	(1005)	(941)	/	(939)
Facharbeiter, Geselle	1266	1245	1388	1193	1314	1240	1352	1571	(1645)	1562	1179	1176	1182	1134	1192	1074
Meister, Polier	1406	1350	(1507)	1318	1617	/	1681	1843	/	1791	(1229)	/	(1408)	/	/	-
Angestellte insgesamt	1828	1810	2314	1685	1885	2288	1778	2033	/	2008	1827	2410	1566	1665	(1952)	1455
Angelernt, Hilfskraft	1154	(1087)	/	(1054)	(1246)	/	/	/	/	/	/	/	/	/	/	/
Einfache Fachkraft	1385	1383	1550	1279	1391	(1325)	1417	(1634)	-	(1634)	(1279)	/	(1225)	(1272)	/	(1269)
Mittlere Position	1679	1646	2226	1492	1781	(2192)	1678	1877	/	1879	1730	(2262)	1479	(1648)	/	(1385)
Gehobene Position	1829	1797	(2488)	1689	1919	/	1823	2122	/	1999	1712	/	1633	(1918)	/	/
Leitende Position	2184	2157	3220	1977	2283	(3147)	2053	2290	-	2290	2325	(3448)	1787	(2114)	/	/
dar. mit Hochschulabschluss	2281	2250	3308	2060	2398	(3709)	1990	2222	-	2222	2526	(3631)	(1768)	/	/	/
Beamte/Berufssoldaten																
insgesamt	2637	2639	(3230)	2279	2628	/	(2437)	(2680)	/	(2758)	(2554)	/	(2406)	/	/	/
Einfacher Dienst	/	-	-	-	/	-	/	-	-	-	/	-	/	-	-	-
Mittlerer Dienst	2118	(2151)	/	(1879)	/	/	/	/	/	/	/	/	/	-	-	-
Gehobener Dienst	2529	2611	(2932)	(2389)	(2222)	/	(2245)	/	-	/	/	/	/	/	-	/
Höherer Dienst	4093	4091	/	(3330)	(4101)	/	/	/	-	/	/	/	/	/	/	/
dar. mit Hochschulabschluss	(4489)	(4536)	/	(3411)	/	/	/	/	-	/	/	/	/	/	/	/
Berufssoldaten	(1785)	(1761)	/	(1750)	/	-	/	/	-	/	/	-	/	/	-	/
Kirchenbeamte, Geistliche	(3256)	/	/	/	/	-	/	/	-	/	-	-	-	/	-	/
Selbstständige insgesamt	1620	1665	2160	1453	1469	(1598)	1417	1893	/	(2114)	1423	(1950)	1191	(1078)	/	(912)
Landwirte	(1617)	(1664)	/	(1527)	/	/	/	/	/	/	-	-	-	-	-	-
Selbst. Handwerker	1296	1217	(1628)	1093	(1683)	/	(1320)	(1340)	/	(1600)	/	/	/	/	-	/
Freib. in verkommenem Ber.	2997	3254	(4346)	2756	(1933)	/	/	/	/	/	/	/	/	/	/	/
Sonst. Freiberufler	1841	2027	(2576)	1664	(1417)	/	(1404)	/	-	/	(1508)	/	(1519)	/	/	/
Gewerbetreibende	1378	1392	(1663)	1282	1337	(1297)	1355	(2581)	/	/	1201	/	(1028)	(815)	/	/
Mithelfende	/	/	-	/	/	-	/	/	-	/	-	-	-	/	-	/
K.A.	1242	(1196)	/	(974)	(1343)	/	/	/	-	/	/	-	/	/	/	/
Nie erwerbstätig gewesen	-	-	-	-	-	-	-	-	-	-	-	-	-	-	-	-
I N S G E S A M T	1572	1576	1914	1470	1563	1562	1563	1818	(1759)	1823	1457	1604	1367	1309	1431	1202

* Kantar - Public Division *

Letzte/heutige berufliche Stellung - Prozentuale Verteilung der Personen

Teilgesamtheit: Frauen ab 60 Jahren (ohne Heimbewohner) - neue Länder (mit Ost-Berlin)

	+-- ALLE +--				+ VERHEIRATETE +				+----- A L L E I N S T E H E N D E N A C H F A M I L I E N S T A N D -----+											
		+-----+-----+-----+			+-----+-----+-----+			+-----+-----+-----+			+-----+-----+-----+			+-----+-----+-----+						
		Gesamt	Verwitwet		Geschieden/Getr.lebend		Ledig		Alle		60-u.		65 u.		Alle		60-u.		65 u.	
	Alle	60-u.	65 u.	Alle	60-u.	65 u.	Alle	60-u.	65 u.	Alle	60-u.	65 u.	Alle	60-u.	65 u.	Alle	60-u.	65 u.		
Basis hochger. (in Tsd.)	2516		1313	332	982		1203	170	1033	820	60	760	268	78	191	114	32	82		
Basis ungewichtet	5905		3194	685	2509		2711	270	2441	1790	95	1695	625	124	501	296	51	245		
Letzte/heutige berufl. Stellung																				

Arbeiter insgesamt	31		29	32	29		33	32	33	36	34	36	27	29	27	27	38	23		
Angelernt, Hilfskraft	10		8	11	7		13	12	13	14	10	15	11	12	11	10	16	8		
Facharbeiter, Geselle	20		21	21	21		20	21	20	21	25	21	16	17	15	17	22	15		
Meister, Polier	1		1	0	1		0	-	1	0	-	0	1	-	1	-	-	-		
Angestellte insgesamt	61		61	55	63		61	59	61	58	57	58	66	64	67	66	51	72		
Angelernt, Hilfskraft	3		2	3	2		4	6	3	3	3	4	5	11	3	2	-	2		
Einfache Fachkraft	18		19	19	19		17	21	16	17	23	16	19	22	18	14	16	13		
Mittlere Position	28		28	24	30		28	22	28	27	26	27	28	20	31	32	21	36		
Gehobene Position	7		7	5	7		8	7	8	7	5	7	9	8	9	9	9	9		
Leitende Position	5		5	5	5		5	3	5	4	1	5	5	2	6	9	6	10		
dar. mit Hochschulabschluss	3		3	4	2		3	1	3	2	1	2	3	2	3	5	2	6		
Beamte/Berufssoldaten																				
insgesamt	2		3	5	2		0	1	0	0	-	0	1	2	1	0	-	1		
Einfacher Dienst	0		0	-	0		-	-	-	-	-	-	-	-	-	-	-	-		
Mittlerer Dienst	0		0	0	0		0	-	0	0	-	0	0	-	0	-	-	-		
Gehobener Dienst	1		1	3	1		0	1	0	0	-	0	1	2	1	0	-	0		
Höherer Dienst	0		1	1	1		0	-	0	0	-	0	0	-	0	0	-	0		
dar. mit Hochschulabschluss	0		1	1	0		0	-	0	-	-	-	0	-	0	-	-	-		
Berufssoldaten	0		-	-	-		0	-	0	-	-	-	0	-	0	-	-	-		
Kirchenbeamte, Geistliche	0		-	-	-		0	-	0	-	-	-	-	-	-	0	-	0		
Selbstständige insgesamt	4		5	5	5		3	6	3	3	5	2	4	5	4	5	11	3		
Landwirte	0		0	0	0		0	-	0	0	-	0	-	-	-	-	-	-		
Selbst. Handwerker	0		0	0	0		1	-	1	1	-	1	0	-	1	0	-	0		
Freib. in verkäufertem Ber.	1		1	1	1		1	1	0	1	1	1	0	-	0	1	5	-		
Sonst. Freiberufler	1		1	2	1		0	1	0	0	-	0	1	2	1	1	2	0		
Gewerbetreibende	2		2	2	2		2	4	1	1	4	1	2	3	2	3	4	2		
Mithelfende	1		1	1	1		1	1	1	1	2	1	0	-	0	-	-	-		
K.A.	1		1	1	1		1	-	1	1	-	1	1	-	1	1	-	1		
Nie erwerbstätig gewesen	0		0	1	0		0	0	0	0	1	0	-	-	-	0	-	0		
S U M M E	100		100	100	100		100	100	100	100	100	100	100	100	100	100	100	100		

* Kantar - Public Division *

Letzte/heutige berufliche Stellung - Nettoeinkommen der Person (ZY090) (Betrag je Bezieher/in)

EUR/MONAT

Teilgesamtheit: Frauen ab 60 Jahren (ohne Heimbewohner) - neue Länder (mit Ost-Berlin)

	+-- ALLE +--			+ VERHEIRATETE +			+----- A L L E I N S T E H E N D E N A C H F A M I L I E N S T A N D -----+									
	Alle	+-----+ 60-u. 65 u. 65 J. älter		Alle	+-----+ 60-u. 65 u. 65 J. älter		+-----+ 60-u. 65 u. 65 J. älter		+-----+ 60-u. 65 u. 65 J. älter		+-----+ 60-u. 65 u. 65 J. älter		+-----+ 60-u. 65 u. 65 J. älter			
		Gesamt			Verwitwet		Geschieden/Getr.lebend		Ledig							
Basis hochger. (in Tsd.)	2516	1313	332	982	1203	170	1033	820	60	760	268	78	191	114	32	82
Basis ungewichtet	5905	3194	685	2509	2711	270	2441	1790	95	1695	625	124	501	296	51	245
Letzte/heutige berufl. Stellung																

Arbeiter insgesamt	1145	878	923	862	1394	1088	1443	1529	1292	1546	1059	1043	1066	903	(818)	955
Angelernt, Hilfskraft	1148	834	759	867	1338	1125	1369	1454	/	1460	1056	(1076)	1047	(898)	/	(844)
Facharbeiter, Geselle	1141	889	1001	853	1426	1066	1489	1574	(1276)	1602	1047	(1020)	1060	906	(712)	1015
Meister, Polier	1198	(988)	/	(1021)	(1619)	-	(1619)	/	-	/	/	-	/	-	-	-
Angestellte insgesamt	1434	1242	1554	1153	1643	1628	1645	1788	1870	1782	1361	1472	1318	1383	(1597)	1324
Angelernt, Hilfskraft	1090	797	(744)	822	1278	(1078)	1340	1446	/	1459	(970)	(1051)	(826)	/	-	/
Einfache Fachkraft	1203	963	1056	933	1495	1417	1512	1650	(1564)	1660	1187	(1325)	1118	1158	/	1083
Mittlere Position	1469	1284	1660	1185	1674	1751	1664	1815	(1991)	1802	1396	(1553)	1354	1395	(1666)	1336
Gehobene Position	1720	1555	2204	1403	1876	(2269)	1816	2018	/	1974	1627	(2036)	1481	(1670)	/	(1464)
Leitende Position	1864	1844	2768	1565	1886	/	1893	2049	/	2039	1765	/	1692	(1468)	/	(1546)
dar. mit Hochschulabschluss	2053	2092	(2833)	1693	2007	/	1991	2132	/	2114	(1905)	/	(1832)	(1725)	/	(1733)
Beamte/Berufssoldaten																
insgesamt	2509	2508	(2731)	2333	(2514)	/	(2424)	/	-	/	(2594)	/	/	/	-	/
Einfacher Dienst	/	/	-	/	-	-	-	-	-	-	-	-	-	-	-	-
Mittlerer Dienst	(2080)	(2127)	/	(1955)	/	-	/	/	/	/	/	/	/	-	-	-
Gehobener Dienst	2339	2274	(2390)	(2169)	(2607)	/	(2554)	/	-	/	/	/	/	/	-	/
Höherer Dienst	(3187)	(3191)	(3368)	(3018)	/	-	/	/	-	/	/	-	/	/	-	/
dar. mit Hochschulabschluss	(3207)	(3205)	/	(3116)	/	-	/	-	-	-	/	-	/	-	-	-
Berufssoldaten	/	-	-	-	/	-	/	-	-	-	/	-	/	-	-	-
Kirchenbeamte, Geistliche	/	-	-	-	/	-	/	-	-	-	-	-	-	/	-	/
Selbstständige insgesamt	1251	1109	1248	1058	1466	(1571)	1428	1642	/	1627	(1144)	/	(1039)	(1464)	/	/
Landwirte	/	/	/	/	/	-	/	/	-	/	-	-	-	-	-	-
Selbst. Handwerker	(1085)	(810)	/	(900)	(1309)	-	(1309)	(1404)	-	(1404)	/	-	/	/	-	/
Freib. in verkommenem Ber.	1977	(1820)	/	(1576)	(2218)	/	(2116)	(2285)	/	/	/	-	/	/	/	-
Sonst. Freiberufler	1235	1280	(1534)	(1101)	(1135)	/	/	/	-	/	/	/	/	/	/	/
Gewerbetreibende	1051	856	(768)	884	1346	(1425)	1310	(1484)	/	(1521)	(1126)	/	(946)	/	/	/
Mithelfende	1060	765	/	(761)	(1377)	/	(1403)	(1374)	/	(1400)	/	-	/	-	-	-
K.A.	1106	948	(1194)	(819)	(1310)	-	(1310)	(1431)	-	(1431)	/	-	/	/	-	/
Nie erwerbstätig gewesen	/	/	/	/	/	-	/	/	-	/	-	-	-	/	-	/
I N S G E S A M T	1346	1155	1382	1082	1552	1456	1567	1682	1646	1684	1280	1372	1243	1258	1310	1237

* Kantar - Public Division *

Letzte/heutige berufliche Stellung - Prozentuale Verteilung der Personen

PROZENT SENKRECHT

Teilgesamtheit: Männer ab 60 Jahren (ohne Heimbewohner) - neue Länder (mit Ost-Berlin)

	Männer - Tätigkeitsniveau																	
	Alle Männer	Arbeiter			Angestellte					Beamte, Berufssoldaten		Selbstständige					Mithelfende	
		Ange-lernt	Fach-arbeiter	Meister/Polier	Ange-lernt	Einf.Fachkr.	Mittl.Fachkr.	Gehob.Fachkr.	Hochq./leit.		Einf./Mittl.D.	Gehob./Höher.D.	Land-wirte	Hand-werker	Verkam.Freib.	Sonst.Freib.	Gewerbe-treib.	
Basis hochger. (in Tsd.)	2034	111	707	107	15	112	262	149	276	23	42	10	52	25	31	99	1	
Basis ungewichtet	4774	237	1608	266	31	248	626	388	699	48	116	20	121	59	72	200	4	
Letzte/heutige berufl. Stellung																		
Arbeiter insgesamt	45	100	100	100	-	-	-	-	-	-	-	-	-	-	-	-	-	
Angelernt, Hilfskraft	5	100	-	-	-	-	-	-	-	-	-	-	-	-	-	-	-	
Facharbeiter, Geselle	35	-	100	-	-	-	-	-	-	-	-	-	-	-	-	-	-	
Meister, Polier	5	-	-	100	-	-	-	-	-	-	-	-	-	-	-	-	-	
Angestellte insgesamt	40	-	-	-	100	100	100	100	100	-	-	-	-	-	-	-	-	
Angelernt, Hilfskraft	1	-	-	-	100	-	-	-	-	-	-	-	-	-	-	-	-	
Einfache Fachkraft	5	-	-	-	-	100	-	-	-	-	-	-	-	-	-	-	-	
Mittlere Position	13	-	-	-	-	-	100	-	-	-	-	-	-	-	-	-	-	
Gehobene Position	7	-	-	-	-	-	-	100	-	-	-	-	-	-	-	-	-	
Leitende Position	14	-	-	-	-	-	-	-	100	-	-	-	-	-	-	-	-	
dar. mit Hochschulabschluss	8	-	-	-	-	-	-	-	59	-	-	-	-	-	-	-	-	
Beamte/Berufssoldaten insgesamt	3	-	-	-	-	-	-	-	-	99	89	-	-	-	-	-	-	
Einfacher Dienst	0	-	-	-	-	-	-	-	-	2	-	-	-	-	-	-	-	
Mittlerer Dienst	1	-	-	-	-	-	-	-	-	75	-	-	-	-	-	-	-	
Gehobener Dienst	1	-	-	-	-	-	-	-	-	-	43	-	-	-	-	-	-	
Höherer Dienst	1	-	-	-	-	-	-	-	-	-	33	-	-	-	-	-	-	
dar. mit Hochschulabschluss	0	-	-	-	-	-	-	-	-	-	22	-	-	-	-	-	-	
Berufssoldaten	1	-	-	-	-	-	-	-	-	22	13	-	-	-	-	-	-	
Kirchenbeamte, Geistliche	0	-	-	-	-	-	-	-	-	1	11	-	-	-	-	-	-	
Selbstständige insgesamt	11	-	-	-	-	-	-	-	-	-	-	(100)	100	100	100	100	-	
Landwirte	0	-	-	-	-	-	-	-	-	-	-	(100)	-	-	-	-	-	
Selbst. Handwerker	3	-	-	-	-	-	-	-	-	-	-	-	100	-	-	-	-	
Freib. in verkammertem Ber.	1	-	-	-	-	-	-	-	-	-	-	-	-	100	-	-	-	
Sonst. Freiberufler	2	-	-	-	-	-	-	-	-	-	-	-	-	-	100	-	-	
Gewerbetreibende	5	-	-	-	-	-	-	-	-	-	-	-	-	-	-	100	-	
Mithelfende	0	-	-	-	-	-	-	-	-	-	-	-	-	-	-	-	[100]	
K.A.	1	-	-	-	-	-	-	-	-	-	-	-	-	-	-	-	-	
Nie erwerbstätig gewesen	-	-	-	-	-	-	-	-	-	-	-	-	-	-	-	-	-	
S U M M E	100	100	100	100	100	100	100	100	100	100	100	100	100	100	100	100	100	

* Kantar - Public Division *

Letzte/heutige berufliche Stellung - Nettoeinkommen der Person (ZY090) (Betrag je Bezieher/in)

EUR/MONAT

Teilgesamtheit: Männer ab 60 Jahren (ohne Heimbewohner) - neue Länder (mit Ost-Berlin)

	Männer - Tätigkeitsniveau																	
	Alle Männer	Arbeiter			Angestellte					Beamte, Berufssoldaten		Selbstständige					Mithelfende	
		Ange- lernt	Fach- arbeiter	Meister/ Polier	Ange- lernt	Einf. Fachkr.	Mittl. Fachkr.	Gehob. Fachkr.	Hochq./ leit.	Einf./ Mittl.D.	Gehob./ Höher.D.	Land- wirte	Hand- werker	Verkam. Freib.	Sonst. Freib.	Gewerbe/ treib.		
Basis hochger. (in Tsd.)	2034	111	707	107	15	112	262	149	276	23	42	10	52	25	31	99	1	
Basis ungewichtet	4774	237	1608	266	31	248	626	388	699	48	116	20	121	59	72	200	4	
Letzte/heutige berufl. Stellung																		
Arbeiter insgesamt	1262	1098	1266	1406	-	-	-	-	-	-	-	-	-	-	-	-	-	
Angelernt, Hilfskraft	1098	1098	-	-	-	-	-	-	-	-	-	-	-	-	-	-	-	
Facharbeiter, Geselle	1266	-	1266	-	-	-	-	-	-	-	-	-	-	-	-	-	-	
Meister, Polier	1406	-	-	1406	-	-	-	-	-	-	-	-	-	-	-	-	-	
Angestellte insgesamt	1828	-	-	-	1154	1385	1679	1829	2184	-	-	-	-	-	-	-	-	
Angelernt, Hilfskraft	1154	-	-	-	1154	-	-	-	-	-	-	-	-	-	-	-	-	
Einfache Fachkraft	1385	-	-	-	-	1385	-	-	-	-	-	-	-	-	-	-	-	
Mittlere Position	1679	-	-	-	-	-	1679	-	-	-	-	-	-	-	-	-	-	
Gehobene Position	1829	-	-	-	-	-	-	1829	-	-	-	-	-	-	-	-	-	
Leitende Position	2184	-	-	-	-	-	-	-	2184	-	-	-	-	-	-	-	-	
dar. mit Hochschulabschluss	2281	-	-	-	-	-	-	-	2281	-	-	-	-	-	-	-	-	
Beamte/Berufssoldaten insgesamt	2637	-	-	-	-	-	-	-	-	2028	3003	-	-	-	-	-	-	
Einfacher Dienst	/	-	-	-	-	-	-	-	-	/	-	-	-	-	-	-	-	
Mittlerer Dienst	2118	-	-	-	-	-	-	-	-	2118	-	-	-	-	-	-	-	
Gehobener Dienst	2529	-	-	-	-	-	-	-	-	-	2529	-	-	-	-	-	-	
Höherer Dienst	4093	-	-	-	-	-	-	-	-	-	4093	-	-	-	-	-	-	
dar. mit Hochschulabschluss	(4489)	-	-	-	-	-	-	-	-	-	(4489)	-	-	-	-	-	-	
Berufssoldaten	(1785)	-	-	-	-	-	-	-	-	(1724)	(1842)	-	-	-	-	-	-	
Kirchenbeamte, Geistliche	(3256)	-	-	-	-	-	-	-	-	/	(3329)	-	-	-	-	-	-	
Selbstständige insgesamt	1620	-	-	-	-	-	-	-	-	-	-	(1617)	1296	2997	1841	1378	-	
Landwirte	(1617)	-	-	-	-	-	-	-	-	-	-	(1617)	-	-	-	-	-	
Selbst. Handwerker	1296	-	-	-	-	-	-	-	-	-	-	-	1296	-	-	-	-	
Freib. in verkammertem Ber.	2997	-	-	-	-	-	-	-	-	-	-	-	-	2997	-	-	-	
Sonst. Freiberufler	1841	-	-	-	-	-	-	-	-	-	-	-	-	-	1841	-	-	
Gewerbetreibende	1378	-	-	-	-	-	-	-	-	-	-	-	-	-	-	1378	-	
Mithelfende	/	-	-	-	-	-	-	-	-	-	-	-	-	-	-	-	/	
K.A.	1242	-	-	-	-	-	-	-	-	-	-	-	-	-	-	-	-	
Nie erwerbstätig gewesen	-	-	-	-	-	-	-	-	-	-	-	-	-	-	-	-	-	
I N S G E S A M T	1572	1098	1266	1406	1154	1385	1679	1829	2184	2028	3040	(1617)	1296	2997	1841	1378	/	

* Kantar - Public Division *

PROZENT SENKRECHT

Letzte/heutige berufliche Stellung - Prozentuale Verteilung der Personen

Teilgesamtheit: Frauen ab 60 Jahren (ohne Heimbewohner) - neue Länder (mit Ost-Berlin)

	Frauen - Tätigkeitsniveau																	
	Alle Frauen	Arbeiter			Angestellte					Beamte, Berufssoldaten		Selbstständige					Mithelfende	
	Alle	Ange-lernt	Fach-arbeiter	Meister/Polier	Ange-lernt	Einf.-Fachkr.	Mittl.-Fachkr.	Gehob.-Fachkr.	Hochq./leit.	Einf./Mittl.D.	Gehob./Höher.D.	Land-wirte	Hand-werker	Verkam.-Freib.	Sonst.-Freib.	Gewerbe-treib.		
Basis hochger. (in Tsd.)	2516	261	510	16	73	452	704	178	125	6	34	2	11	18	18	52	26	
Basis ungewichtet	5905	599	1183	39	164	1051	1677	431	304	16	82	3	26	42	41	119	64	
Letzte/heutige berufl. Stellung																		
Arbeiter insgesamt	31	100	100	100	-	-	-	-	-	-	-	-	-	-	-	-	-	
Angelernt, Hilfskraft	10	100	-	-	-	-	-	-	-	-	-	-	-	-	-	-	-	
Facharbeiter, Geselle	20	-	100	-	-	-	-	-	-	-	-	-	-	-	-	-	-	
Meister, Polier	1	-	-	100	-	-	-	-	-	-	-	-	-	-	-	-	-	
Angestellte insgesamt	61	-	-	-	100	100	100	100	100	-	-	-	-	-	-	-	-	
Angelernt, Hilfskraft	3	-	-	-	100	-	-	-	-	-	-	-	-	-	-	-	-	
Einfache Fachkraft	18	-	-	-	-	100	-	-	-	-	-	-	-	-	-	-	-	
Mittlere Position	28	-	-	-	-	-	100	-	-	-	-	-	-	-	-	-	-	
Gehobene Position	7	-	-	-	-	-	-	100	-	-	-	-	-	-	-	-	-	
Leitende Position	5	-	-	-	-	-	-	-	100	-	-	-	-	-	-	-	-	
dar. mit Hochschulabschluss	3	-	-	-	-	-	-	-	53	-	-	-	-	-	-	-	-	
Beamte/Berufssoldaten insgesamt	2	-	-	-	-	-	-	-	-	(100)	99	-	-	-	-	-	-	
Einfacher Dienst	0	-	-	-	-	-	-	-	-	(7)	-	-	-	-	-	-	-	
Mittlerer Dienst	0	-	-	-	-	-	-	-	-	(93)	-	-	-	-	-	-	-	
Gehobener Dienst	1	-	-	-	-	-	-	-	-	-	69	-	-	-	-	-	-	
Höherer Dienst	0	-	-	-	-	-	-	-	-	-	30	-	-	-	-	-	-	
dar. mit Hochschulabschluss	0	-	-	-	-	-	-	-	-	-	22	-	-	-	-	-	-	
Berufssoldaten	0	-	-	-	-	-	-	-	-	-	0	-	-	-	-	-	-	
Kirchenbeamte, Geistliche	0	-	-	-	-	-	-	-	-	-	1	-	-	-	-	-	-	
Selbstständige insgesamt	4	-	-	-	-	-	-	-	-	-	-	[100]	(100)	100	100	100	-	
Landwirte	0	-	-	-	-	-	-	-	-	-	-	[100]	-	-	-	-	-	
Selbst. Handwerker	0	-	-	-	-	-	-	-	-	-	-	-	(100)	-	-	-	-	
Freib. in verkammertem Ber.	1	-	-	-	-	-	-	-	-	-	-	-	-	100	-	-	-	
Sonst. Freiberufler	1	-	-	-	-	-	-	-	-	-	-	-	-	-	100	-	-	
Gewerbetreibende	2	-	-	-	-	-	-	-	-	-	-	-	-	-	-	100	-	
Mithelfende	1	-	-	-	-	-	-	-	-	-	-	-	-	-	-	-	100	
K.A.	1	-	-	-	-	-	-	-	-	-	-	-	-	-	-	-	-	
Nie erwerbstätig gewesen	0	-	-	-	-	-	-	-	-	-	-	-	-	-	-	-	-	
S U M M E	100	100	100	100	100	100	100	100	100	100	100	100	100	100	100	100	100	

* Kantar - Public Division *

Letzte/heutige berufliche Stellung - Nettoeinkommen der Person (ZY090) (Betrag je Bezieher/in)

EUR/MONAT

Teilgesamtheit: Frauen ab 60 Jahren (ohne Heimbewohner) - neue Länder (mit Ost-Berlin)

	Frauen - Tätigkeitsniveau																
	Alle Frauen	Arbeiter			Angestellte					Beamte, Berufssoldaten		Selbstständige				Mithelfende	
	Alle	Ange-lernt	Fach-arbeiter	Meister/Polier	Ange-lernt	Einf.Fachkr.	Mittl.Fachkr.	Gehob.Fachkr.	Hochq./leit.	Einf./Mittl.D.	Gehob./Höher.D.	Land-wirte	Hand-werker	Verkam.Freib.	Sonst.Freib.	Gewerbe-treib.	hel-fende
Basis hochger. (in Tsd.)	2516	261	510	16	73	452	704	178	125	6	34	2	11	18	18	52	26
Basis ungewichtet	5905	599	1183	39	164	1051	1677	431	304	16	82	3	26	42	41	119	64
Letzte/heutige berufl. Stellung																	
Arbeiter insgesamt	1145	1148	1141	1198	-	-	-	-	-	-	-	-	-	-	-	-	-
Angelernt, Hilfskraft	1148	1148	-	-	-	-	-	-	-	-	-	-	-	-	-	-	-
Facharbeiter, Geselle	1141	-	1141	-	-	-	-	-	-	-	-	-	-	-	-	-	-
Meister, Polier	1198	-	-	1198	-	-	-	-	-	-	-	-	-	-	-	-	-
Angestellte insgesamt	1434	-	-	-	1090	1203	1469	1720	1864	-	-	-	-	-	-	-	-
Angelernt, Hilfskraft	1090	-	-	-	1090	-	-	-	-	-	-	-	-	-	-	-	-
Einfache Fachkraft	1203	-	-	-	-	1203	-	-	-	-	-	-	-	-	-	-	-
Mittlere Position	1469	-	-	-	-	-	1469	-	-	-	-	-	-	-	-	-	-
Gehobene Position	1720	-	-	-	-	-	-	1720	-	-	-	-	-	-	-	-	-
Leitende Position	1864	-	-	-	-	-	-	-	1864	-	-	-	-	-	-	-	-
dar. mit Hochschulabschluss	2053	-	-	-	-	-	-	-	2053	-	-	-	-	-	-	-	-
Beamte/Berufssoldaten insgesamt	2509	-	-	-	-	-	-	-	-	(2051)	2596	-	-	-	-	-	-
Einfacher Dienst	/	-	-	-	-	-	-	-	-	/	-	-	-	-	-	-	-
Mittlerer Dienst	(2080)	-	-	-	-	-	-	-	-	(2080)	-	-	-	-	-	-	-
Gehobener Dienst	2339	-	-	-	-	-	-	-	-	-	2339	-	-	-	-	-	-
Höherer Dienst	(3187)	-	-	-	-	-	-	-	-	-	(3187)	-	-	-	-	-	-
dar. mit Hochschulabschluss	(3207)	-	-	-	-	-	-	-	-	-	(3207)	-	-	-	-	-	-
Berufssoldaten	/	-	-	-	-	-	-	-	-	-	/	-	-	-	-	-	-
Kirchenbeamte, Geistliche	/	-	-	-	-	-	-	-	-	-	/	-	-	-	-	-	-
Selbstständige insgesamt	1251	-	-	-	-	-	-	-	-	-	-	/	(1085)	1977	1235	1051	-
Landwirte	/	-	-	-	-	-	-	-	-	-	-	/	-	-	-	-	-
Selbst. Handwerker	(1085)	-	-	-	-	-	-	-	-	-	-	-	(1085)	-	-	-	-
Freib. in verkammertem Ber.	1977	-	-	-	-	-	-	-	-	-	-	-	-	1977	-	-	-
Sonst. Freiberufler	1235	-	-	-	-	-	-	-	-	-	-	-	-	-	1235	-	-
Gewerbetreibende	1051	-	-	-	-	-	-	-	-	-	-	-	-	-	-	1051	-
Mithelfende	1060	-	-	-	-	-	-	-	-	-	-	-	-	-	-	-	1060
K.A.	1106	-	-	-	-	-	-	-	-	-	-	-	-	-	-	-	-
Nie erwerbstätig gewesen	/	-	-	-	-	-	-	-	-	-	-	-	-	-	-	-	-
I N S G E S A M T	1346	1148	1141	1198	1090	1203	1469	1720	1864	(2051)	2596	/	(1085)	1977	1235	1051	1060

* Kantar - Public Division *

Letzte/heutige Branche - Prozentuale Verteilung der Personen

PROZENT SENKRECHT

Teilgesamtheit: Männer und Frauen ab 60 Jahren (ohne Heimbewohner) - neue Länder (mit Ost-Berlin)

	+-- ALLE --+	+----- M ä n n e r -----+						+----- F r a u e n -----+					
		Alle	60-u.	65-u.	75-u.	85 u.	65 u.	Alle	60-u.	65-u.	75-u.	85 u.	65 u.
			65 J.	75 J.	85 J.	älter	älter		65 J.	75 J.	85 J.	älter	älter
Basis hochger. (in Tsd.)	4550	2034	510	763	632	129	1523	2516	501	868	858	289	2015
Basis ungewichtet	10679	4774	842	1717	1895	320	3932	5905	955	1931	2339	680	4950
Letzte/heutige Branche													
Land-/Forstwirtschaft	5	5	4	4	5	11	5	5	2	3	5	12	5
Bergbau	2	3	2	2	4	4	3	1	0	1	1	2	1
Industrie, Energiewirtschaft	2	2	2	3	2	3	3	1	0	1	1	1	1
Industrie, Verarbeit. Gewerbe	20	24	21	22	27	30	25	16	12	15	18	23	17
Baugewerbe	7	13	14	14	12	7	12	3	2	3	3	1	3
Handel	10	6	6	7	5	5	6	14	12	15	14	14	15
Übriges Handwerk	6	8	8	9	8	5	8	4	3	4	4	5	4
Banken, Versicherungen	1	1	1	2	1	0	1	1	1	2	1	2	1
Sonstige Privatwirtschaft	15	14	20	14	11	5	12	16	25	17	12	7	14
Hauswirtschaft	1	0	-	0	0	-	0	1	3	1	1	1	1
Priv. Verbände, Gewerkschaften	1	1	1	0	0	0	0	1	1	1	0	1	1
Privatwirtsch. o. näh. Angabe	2	2	2	2	2	2	2	2	2	2	2	3	2
Privatwirtschaft insgesamt	71	78	80	79	76	73	77	65	65	64	64	71	65
Verbände, gemeinnützige													
Einrichtungen	2	1	2	1	1	-	1	3	4	4	2	2	3
Kirchen	1	1	0	1	1	1	1	1	2	1	1	0	1
Post, Bahn, Telekom, Postbank	3	4	3	4	4	4	4	3	2	2	4	4	3
Öffentlicher Dienst	21	15	13	13	17	21	15	26	25	26	28	20	26
Wirtschaftsuntern. öff. Hand	1	0	1	0	0	0	0	1	1	1	1	1	1
Sonstiger öff. Dienst/ ohne nähere Angabe	0	0	0	0	0	1	0	1	1	0	1	1	1
Öff. Dienst/Verbände insgesamt	29	22	20	20	23	27	22	34	35	35	35	28	34
K.A.	0	0	0	0	0	1	0	0	0	0	1	1	1
Nie erwerbstätig gewesen	0	-	-	-	-	-	-	0	1	0	0	0	0
S U M M E	100	100	100	100	100	100	100	100	100	100	100	100	100

Letzte/heutige Branche - Nettoeinkommen der Person (ZY090) (Betrag je Bezieher/in)

EUR/MONAT

Teilgesamtheit: Männer und Frauen ab 60 Jahren (ohne Heimbewohner) - neue Länder (mit Ost-Berlin)

	+-- ALLE --+	+----- M ä n n e r -----+						+----- F r a u e n -----+					
		Alle	60-u. 65 J.	65-u. 75 J.	75-u. 85 J.	85 u. älter	65 u. älter	Alle	60-u. 65 J.	65-u. 75 J.	75-u. 85 J.	85 u. älter	65 u. älter
Basis hochger. (in Tsd.)	4550	2034	510	763	632	129	1523	2516	501	868	858	289	2015
Basis ungewichtet	10679	4774	842	1717	1895	320	3932	5905	955	1931	2339	680	4950
Letzte/heutige Branche													
Land-/Forstwirtschaft	1271	1280	1383	1148	1312	1364	1250	1263	(907)	1079	1258	1537	1304
Bergbau	1630	1680	(1801)	1573	1648	(1914)	1654	1511	/	(1268)	(1520)	(1676)	1501
Industrie, Energiewirtschaft	1661	1819	(2314)	1683	1717	/	1710	1317	/	(1185)	(1344)	/	1330
Industrie, Verarbeit. Gewerbe	1418	1549	1705	1457	1511	1694	1505	1261	1273	1089	1294	1498	1259
Baugewerbe	1325	1351	1423	1223	1419	(1686)	1325	1218	(1249)	1043	1355	/	1212
Handel	1212	1317	1452	1155	1368	(1679)	1267	1176	1022	1058	1263	1523	1207
Übriges Handwerk	1217	1261	1464	1129	1224	(1575)	1191	1145	1155	984	1149	1522	1143
Banken, Versicherungen	1719	1975	/	1769	(1907)	/	1811	1517	(2173)	1289	(1509)	(1545)	1415
Sonstige Privatwirtschaft	1363	1604	1796	1526	1444	(1635)	1500	1189	1147	1106	1304	1485	1208
Hauswirtschaft	975	/	-	/	/	-	/	934	(768)	(910)	(1069)	/	1043
Priv. Verbände, Gewerkschaften	1498	(1568)	/	/	/	/	(1641)	1460	(1605)	(1351)	/	/	1394
Privatwirtsch. o. näh. Angabe	1245	1273	(1141)	1215	1320	/	1311	1229	(995)	1214	1294	(1362)	1275
Privatwirtschaft insgesamt	1347	1477	1632	1366	1454	1648	1424	1220	1146	1091	1285	1510	1238
Verbände, gemeinnützige													
Einrichtungen	1499	1764	(2469)	(1343)	(1357)	-	1349	1395	1568	1242	1406	(1520)	1321
Kirchen	1692	2297	/	(1874)	(2521)	/	(2189)	1438	(1637)	(1278)	(1410)	/	1339
Post, Bahn, Telekom, Postbank	1455	1540	(1860)	1437	1450	(1599)	1454	1358	(1361)	1297	1262	(1696)	1357
Öffentlicher Dienst	1764	2010	2675	1811	1799	1935	1820	1649	2020	1580	1523	1653	1563
Wirtschaftsuntern. öff. Hand	1760	(2149)	/	/	(1921)	/	(2018)	1606	/	(1561)	(1373)	/	1483
Sonstiger öff. Dienst/ ohne nähere Angabe	1388	(1669)	/	/	/	/	(1532)	1285	/	/	(1194)	/	(1241)
Öff. Dienst/Verbände insgesamt	1698	1915	2509	1704	1737	1898	1738	1587	1893	1510	1479	1638	1512
Nie erwerbstätig gewesen	/	-	-	-	-	-	-	/	/	/	/	/	/
I N S G E S A M T	1448	1572	1807	1436	1520	1714	1494	1346	1408	1238	1354	1544	1331

Letzte/heutige Branche - Prozentuale Verteilung der Personen

PROZENT SENKRECHT

Teilgesamtheit: Männer ab 60 Jahren (ohne Heimbewohner) - neue Länder (mit Ost-Berlin)

	+-- ALLE +--			+ VERHEIRATETE +			+----- A L L E I N S T E H E N D E N A C H F A M I L I E N S T A N D -----+									
		+-----+ 60-u. 65 u. Alle 65 J. älter			+-----+ 60-u. 65 u. Alle 65 J. älter		+-----+ 60-u. 65 u. Alle 65 J. älter			+-----+ 60-u. 65 u. Alle 65 J. älter			+-----+ 60-u. 65 u. Alle 65 J. älter			
		Gesamt			Verwitwet			Geschieden/Getr.lebend			Ledig					
Basis hochger. (in Tsd.)	2034	1486	356	1130	548	154	394	206	15	191	232	88	144	110	52	59
Basis ungewichtet	4774	3510	612	2898	1264	230	1034	555	23	532	488	136	352	221	71	150
Letzte/heutige Branche																

Land-/Forstwirtschaft	5	5	4	5	5	5	5	7	(5)	7	4	5	3	6	5	6
Bergbau	3	3	2	3	2	1	3	3	-	3	2	1	2	3	1	4
Industrie, Energiewirtschaft	2	3	2	3	2	2	3	3	-	3	2	2	2	3	1	4
Industrie, Verarbeit. Gewerbe	24	23	19	25	25	24	25	28	(27)	28	24	24	24	20	24	16
Baugewerbe	13	13	12	13	13	17	12	11	(13)	11	13	18	10	16	15	16
Handel	6	6	7	5	6	5	7	6	(3)	6	8	6	9	5	6	5
Übriges Handwerk	8	8	8	8	8	7	8	8	(13)	8	7	6	8	7	8	7
Banken, Versicherungen	1	1	1	2	1	1	1	1	-	1	1	1	1	1	2	1
Sonstige Privatwirtschaft	14	14	21	12	13	18	12	8	(15)	7	16	17	16	19	20	17
Hauswirtschaft	0	0	-	0	0	-	0	-	-	-	0	-	0	-	-	-
Priv. Verbände, Gewerkschaften	1	0	0	0	1	1	1	1	-	1	1	2	1	1	1	-
Privatwirtsch. o. näh. Angabe	2	1	1	1	3	3	3	3	(4)	3	3	4	3	2	1	2
Privatwirtschaft insgesamt	78	77	78	77	80	85	78	77	(81)	77	82	85	80	81	86	76
Verbände, gemeinnützige																
Einrichtungen	1	1	2	1	1	2	1	0	-	0	2	2	2	2	3	1
Kirchen	1	1	0	1	0	-	1	0	-	0	0	-	0	1	-	2
Post, Bahn, Telekom, Postbank	4	4	3	4	3	3	4	4	(4)	4	3	3	3	4	3	4
Öffentlicher Dienst	15	15	15	15	14	8	16	17	(15)	17	12	8	14	11	6	15
Wirtschaftsuntern. öff. Hand	0	0	0	1	1	1	0	0	-	0	1	1	0	1	1	1
Sonstiger öff. Dienst/ ohne nähere Angabe	0	0	0	0	0	0	0	0	-	0	0	-	1	1	1	-
Öff. Dienst/Verbände insgesamt	22	22	22	22	20	15	22	22	(19)	22	18	15	20	19	14	24
K.A.	0	0	1	0	0	-	1	1	-	1	0	-	0	-	-	-
Nie erwerbstätig gewesen	-	-	-	-	-	-	-	-	-	-	-	-	-	-	-	-
S U M M E	100	100	100	100	100	100	100	100	100	100	100	100	100	100	100	100

Letzte/heutige Branche - Nettoeinkommen der Person (ZY090) (Betrag je Bezieher/in)

EUR/MONAT

Teilgesamtheit: Männer ab 60 Jahren (ohne Heimbewohner) - n e u e L ä n d e r (mit Ost-Berlin)

	+-- ALLE +--			+ V E R H E I R A T E T E +			+----- A L L E I N S T E H E N D E N A C H F A M I L I E N S T A N D -----+									
		+-----+-----+		+-----+-----+		+-----+-----+		+-----+-----+		+-----+-----+		+-----+-----+				
		Gesamt	60-u.	65 u.	Alle	60-u.	65 u.	Alle	60-u.	65 u.	Geschieden/Getr.lebend	Alle	60-u.	65 u.		
	Alle	65 J.	älter	Alle	65 J.	älter	Alle	65 J.	älter	Alle	65 J.	älter	Alle	65 J.	älter	
Basis hochger. (in Tsd.)	2034	1486	356	1130	548	154	394	206	15	191	232	88	144	110	52	59
Basis ungewichtet	4774	3510	612	2898	1264	230	1034	555	23	532	488	136	352	221	71	150
Letzte/heutige Branche																

Land-/Forstwirtschaft	1280	1275	(1446)	1232	1294	(1276)	1301	1437	/	1485	(1381)	/	/	(858)	/	/
Bergbau	1680	1644	(1729)	1623	1802	/	1749	(1871)	-	(1871)	(1947)	/	/	/	/	/
Industrie, Energiewirtschaft	1819	1809	(2476)	1669	1849	/	(1837)	(2157)	-	(2157)	(1566)	/	/	/	/	/
Industrie, Verarbeit. Gewerbe	1549	1550	1833	1481	1546	1473	1574	1841	/	1798	1324	1322	1325	1320	(1419)	(1188)
Baugewerbe	1351	1358	1579	1291	1334	1166	1431	1773	/	1807	1169	(1156)	1182	1048	(1119)	(991)
Handel	1317	1288	1613	1163	1385	(999)	1506	1742	/	1769	1340	/	(1431)	(797)	/	/
Übriges Handwerk	1261	1232	1427	1167	1344	(1560)	1262	1557	/	1571	1296	(1991)	(961)	(1002)	/	(998)
Banken, Versicherungen	1975	1947	/	1854	(2100)	/	/	/	-	/	/	/	/	/	/	/
Sonstige Privatwirtschaft	1604	1654	1883	1532	1465	1561	1408	1663	/	1717	1424	(1595)	1316	1390	(1560)	(1212)
Hauswirtschaft	/	/	-	/	/	-	/	-	-	-	/	-	/	-	-	-
Priv. Verbände, Gewerkschaften	(1568)	(1412)	/	(1356)	/	/	/	/	-	/	/	/	/	/	/	-
Privatwirtsch. o. näh. Angabe	1273	1259	/	1252	1289	/	1394	(1750)	/	(1726)	(1021)	/	(1141)	/	/	/
Privatwirtschaft insgesamt	1477	1482	1736	1403	1464	1413	1486	1754	(1707)	1758	1337	1417	1285	1220	1326	1115
Verbände, gemeinnützige																
Einrichtungen	1764	1593	(2010)	1388	(2219)	/	/	/	-	/	/	/	/	/	/	/
Kirchen	2297	(2348)	/	(2216)	/	-	/	/	-	/	/	-	/	/	-	/
Post, Bahn, Telekom, Postbank	1540	1527	(1918)	1431	1584	/	1539	(1775)	/	(1765)	(1493)	/	/	/	/	/
Öffentlicher Dienst	2010	2014	2748	1782	1998	(2352)	1927	2080	/	2086	1971	(2291)	1857	(1818)	/	(1504)
Wirtschaftsuntern. öff. Hand	(2149)	(1991)	/	(1885)	/	/	/	/	-	/	/	/	/	/	/	/
Sonstiger öff. Dienst/ ohne nähere Angabe	(1669)	(1655)	/	/	/	/	/	/	-	/	/	-	/	/	/	-
Öff. Dienst/Verbände insgesamt	1915	1903	2549	1706	1953	2380	1834	2032	/	2036	2003	(2644)	1703	1684	(2062)	1483
Nie erwerbstätig gewesen	-	-	-	-	-	-	-	-	-	-	-	-	-	-	-	-
I N S G E S A M T	1572	1576	1914	1470	1563	1562	1563	1818	(1759)	1823	1457	1604	1367	1309	1431	1202

Letzte/heutige Branche - Prozentuale Verteilung der Personen

PROZENT SENKRECHT

Teilgesamtheit: Frauen ab 60 Jahren (ohne Heimbewohner) - neue Länder (mit Ost-Berlin)

	+-- ALLE +--				+ VERHEIRATETE +				+----- A L L E I N S T E H E N D E N A C H F A M I L I E N S T A N D -----+												
									+----- Gesamt -----+ Verwitwet-----+ Geschieden/Getr.lebend+-----+ Ledig -----+												
									+-----+ +-----+ +-----+ +-----+		+-----+ +-----+ +-----+ +-----+		+-----+ +-----+ +-----+ +-----+		+-----+ +-----+ +-----+ +-----+						
		60-u.	65 u.		60-u.	65 u.		60-u.	65 u.		60-u.	65 u.		60-u.	65 u.		60-u.	65 u.			
	Alle	65 J.	älter	Alle	65 J.	älter	Alle	65 J.	älter	Alle	65 J.	älter	Alle	65 J.	älter	Alle	65 J.	älter			
Basis hochger. (in Tsd.)	2516			1313	332	982		1203	170	1033	820		60	760		268	78	191	114	32	82
Basis ungewichtet	5905			3194	685	2509		2711	270	2441	1790		95	1695		625	124	501	296	51	245
Letzte/heutige Branche																					

Land-/Forstwirtschaft	5			3	2	4		6	3	7	8		2	8		3	3	2	4	4	3
Bergbau	1			1	1	1		1	0	1	1		-	1		1	1	1	0	-	0
Industrie, Energiewirtschaft	1			1	0	1		1	0	1	1		-	1		1	1	1	2	-	2
Industrie, Verarbeit. Gewerbe	16			15	11	16		17	13	18	19		17	19		15	12	16	13	10	14
Baugewerbe	3			3	2	3		2	2	2	2		2	2		2	2	3	3	2	3
Handel	14			13	11	14		15	14	15	16		17	16		13	9	14	14	21	11
Übriges Handwerk	4			4	3	4		4	3	4	5		3	5		4	5	3	1	-	2
Banken, Versicherungen	1			2	1	2		1	1	1	1		1	1		1	2	1	2	2	2
Sonstige Privatwirtschaft	16			18	26	16		13	24	12	12		23	11		17	26	13	15	19	14
Hauswirtschaft	1			2	3	1		1	2	1	1		1	1		2	3	1	1	-	2
Priv. Verbände, Gewerkschaften	1			1	2	1		1	0	1	1		-	1		1	1	1	0	-	0
Privatwirtsch. o. näh. Angabe	2			2	2	2		2	2	2	2		1	2		3	3	3	2	2	2
Privatwirtschaft insgesamt	65			64	64	64		66	66	66	68		67	68		62	67	60	57	60	56
Verbände, gemeinnützige																					
Einrichtungen	3			3	4	2		3	6	3	2		2	2		5	9	4	5	8	4
Kirchen	1			1	1	1		1	3	1	1		3	1		2	3	1	1	2	1
Post, Bahn, Telekom, Postbank	3			2	1	3		3	2	3	3		2	3		3	3	3	3	2	3
Öffentlicher Dienst	26			26	26	27		25	21	25	23		24	23		25	17	29	33	29	35
Wirtschaftsuntern. öff. Hand	1			1	1	1		1	0	1	1		1	1		1	-	2	1	-	1
Sonstiger öff. Dienst/ ohne nähere Angabe	1			1	1	1		1	0	1	1		-	1		0	1	-	0	-	0
Öff. Dienst/Verbände insgesamt	34			35	35	35		33	34	33	31		31	31		37	33	39	43	40	44
K.A.	0			0	0	0		0	-	1	1		-	1		1	-	1	-	-	-
Nie erwerbstätig gewesen	0			0	1	0		0	0	0	0		1	0		-	-	-	0	-	0
S U M M E	100			100	100	100		100	100	100	100		100	100		100	100	100	100	100	100

Letzte/heutige Branche - Nettoeinkommen der Person (ZY090) (Betrag je Bezieher/in)

EUR/MONAT

Teilgesamtheit: Frauen ab 60 Jahren (ohne Heimbewohner) - n e u e L ä n d e r (mit Ost-Berlin)

	+-- ALLE +--			+ V E R H E I R A T E T E +			+----- A L L E I N S T E H E N D E N A C H F A M I L I E N S T A N D -----+									
		+-----+-----+-----+		+-----+-----+-----+		+-----+-----+-----+		+-----+-----+-----+		+-----+-----+-----+		+-----+-----+-----+				
			60-u.	65 u.	60-u.	65 u.	60-u.	65 u.	60-u.	65 u.	60-u.	65 u.	60-u.	65 u.		
	Alle	65 J.	älter	Alle	65 J.	älter	Alle	65 J.	älter	Alle	65 J.	älter	Alle	65 J.	älter	
Basis hochger. (in Tsd.)	2516	1313	332	982	1203	170	1033	820	60	760	268	78	191	114	32	82
Basis ungewichtet	5905	3194	685	2509	2711	270	2441	1790	95	1695	625	124	501	296	51	245
Letzte/heutige Branche																

Land-/Forstwirtschaft	1263	906	(838)	920	1475	/	1510	1558	/	1561	(1092)	/	(1207)	(848)	/	/
Bergbau	1511	(1250)	/	(1211)	1727	/	(1710)	(1771)	-	(1771)	/	/	/	/	-	/
Industrie, Energiewirtschaft	1317	(1077)	/	(1075)	(1572)	/	(1577)	(1766)	-	(1766)	/	/	/	/	-	/
Industrie, Verarbeit. Gewerbe	1261	1026	1308	965	1477	1218	1508	1608	(1401)	1622	1143	(1165)	1136	1007	/	1063
Baugewerbe	1218	1062	(1433)	983	1433	/	1510	1624	/	1660	(1007)	/	(1071)	/	/	/
Handel	1176	862	887	856	1471	1214	1510	1636	(1501)	1647	1031	(942)	1054	1062	(1055)	(1067)
Übriges Handwerk	1145	875	(1041)	839	1400	(1324)	1410	1539	/	1515	(957)	/	(947)	/	-	/
Banken, Versicherungen	1517	1385	/	1270	1681	/	(1601)	(1659)	/	(1645)	/	/	/	/	/	/
Sonstige Privatwirtschaft	1189	1035	1074	1015	1414	1292	1455	1565	(1422)	1588	1181	1202	1165	1183	/	1118
Hauswirtschaft	934	722	(662)	(784)	1259	/	(1299)	(1500)	/	(1525)	(909)	/	/	/	-	/
Priv. Verbände, Gewerkschaften	1460	(1289)	(1600)	(1040)	(1734)	/	(1744)	/	-	/	/	/	/	/	-	/
Privatwirtsch. o. näh. Angabe	1229	1022	(1127)	995	1431	/	1525	1658	/	1681	(979)	/	(1097)	/	/	/
Privatwirtschaft insgesamt	1220	989	1094	956	1462	1239	1499	1605	1452	1617	1124	1130	1121	1106	1087	1113
Verbände, gemeinnützige																
Einrichtungen	1395	1284	(1581)	1138	1497	(1554)	1475	1587	/	1561	(1455)	(1552)	(1361)	(1287)	/	/
Kirchen	1438	1152	(1326)	1083	(1819)	/	(1741)	(1897)	/	(1831)	(1652)	/	/	/	/	/
Post, Bahn, Telekom, Postbank	1358	1121	(1119)	1122	1558	/	1549	1680	/	1695	(1382)	/	(1161)	/	/	/
Öffentlicher Dienst	1649	1533	2025	1373	1782	2007	1751	1909	(2109)	1894	1579	(2081)	1458	1499	(1743)	1421
Wirtschaftsuntern. öff. Hand	1606	1494	/	1306	(1814)	/	(1772)	(1971)	/	(1911)	/	-	/	/	-	/
Sonstiger öff. Dienst/ ohne nähere Angabe	1285	(1152)	/	(882)	(1501)	/	(1589)	(1589)	-	(1589)	/	/	-	/	-	/
Öff. Dienst/Verbände insgesamt	1587	1461	1899	1316	1731	1881	1706	1856	(2063)	1839	1543	1866	1431	1465	(1641)	1402
Nie erwerbstätig gewesen	/	/	/	/	/	-	/	/	-	/	-	-	-	/	-	/
I N S G E S A M T	1346	1155	1382	1082	1552	1456	1567	1682	1646	1684	1280	1372	1243	1258	1310	1237

Letzte/heutige Branche - Prozentuale Verteilung der Personen

PROZENT SENKRECHT

Teilgesamtheit: Männer und Frauen ab 65 Jahren (ohne Heimbewohner) - neue Länder (mit Ost-Berlin)

	+-- alle ---+	+- LETZTE / HEUTIGE BERUFLICHE STELLUNG ("Alle" einschl. nie erwerbstätig und K.A. zur beruflichen Stellung) -----+												
		+----- M ä n n e r -----+							+----- F r a u e n -----+					
		Alle	Arbeiter	An- gestellte	Beamte/ Ber.-Sold	Selbst- ständige	Mit- helfende		Alle	Arbeiter	An- gestellte	Beamte/ Ber.-Sold	Selbst- ständige	Mit- helfende
Basis hochger. (in Tsd.)	3538	1523	667	650	43	151	1	2015	626	1247	23	74	21	
Basis ungewichtet	8882	3932	1682	1715	129	374	4	4950	1518	3077	70	180	53	
Letzte/heutige Branche														

Land-/Forstwirtschaft	5	5	8	2	-	5	[28]	5	12	2	-	2	15	
Bergbau	2	3	5	2	-	0	-	1	2	1	-	-	-	
Industrie, Energiewirtschaft	2	3	3	4	-	-	-	1	1	1	-	0	-	
Industrie, Verarbeit. Gewerbe	20	25	31	24	-	4	-	17	31	12	-	2	1	
Baugewerbe	7	12	19	7	-	11	-	3	2	3	-	2	4	
Handel	11	6	4	5	-	15	[17]	15	18	13	-	22	22	
Übriges Handwerk	6	8	11	2	-	20	[34]	4	7	2	-	13	34	
Banken, Versicherungen	1	1	0	2	-	5	-	1	1	2	-	3	-	
Sonstige Privatwirtschaft	13	12	8	11	-	39	[21]	14	11	13	-	50	17	
Hauswirtschaft	1	0	0	0	-	-	-	1	2	0	-	1	2	
Priv. Verbände, Gewerkschaften	1	0	0	1	-	-	-	1	0	1	-	1	-	
Privatwirtsch. o. näh. Angabe	2	2	2	1	-	1	-	2	3	2	-	0	2	
Privatwirtschaft insgesamt	70	77	92	62	-	99	[100]	65	89	52	-	97	97	
Verbände, gemeinnützige														
Einrichtungen	2	1	1	2	1	0	-	3	1	4	-	-	-	
Kirchen	1	1	0	1	10	-	-	1	1	1	5	-	-	
Post, Bahn, Telekom, Postbank	4	4	3	6	5	-	-	3	2	4	4	-	-	
Öffentlicher Dienst	21	15	4	27	83	0	-	26	6	37	91	0	-	
Wirtschaftsuntern. öff. Hand	1	0	0	1	1	-	-	1	0	2	-	1	-	
Sonstiger öff. Dienst/ ohne nähere Angabe	0	0	0	0	-	-	-	1	0	1	-	-	-	
Öff. Dienst/Verbände insgesamt	29	22	8	37	100	1	-	34	10	48	100	1	-	
K.A.	0	0	0	0	-	-	-	1	0	0	-	2	3	
Nie erwerbstätig gewesen	0	-	-	-	-	-	-	0	-	-	-	-	-	
S U M M E	100	100	100	100	100	100	100	100	100	100	100	100	100	

Letzte/heutige Branche - Nettoeinkommen der Person (ZY090) (Betrag je Bezieher/in)

EUR/MONAT

Teilgesamtheit: Männer und Frauen ab 65 Jahren (ohne Heimbewohner) - neue Länder (mit Ost-Berlin)

	+-- alle ---+	+- LETZTE / HEUTIGE BERUFLICHE STELLUNG ("Alle" einschl. nie erwerbstätig und K.A. zur beruflichen Stellung) -----+												
		+----- M ä n n e r -----+							+----- F r a u e n -----+					
		Alle	Arbeiter	An- gestellte	Beamte/ Ber.-Sold	Selbst- ständige	Mit- helfende	Alle	Arbeiter	An- gestellte	Beamte/ Ber.-Sold	Selbst- ständige	Mit- helfende	
Basis hochger. (in Tsd.)	3538	1523	667	650	43	151	1	2015	626	1247	23	74	21	
Basis ungewichtet	8882	3932	1682	1715	129	374	4	4950	1518	3077	70	180	53	
Letzte/heutige Branche														

Land-/Forstwirtschaft	1282	1250	1137	1572	-	(1419)	/	1304	1283	1399	-	/	/	
Bergbau	1607	1654	1468	2094	-	/	-	1501	(1507)	(1517)	-	-	-	
Industrie, Energiewirtschaft	1582	1710	1254	2035	-	-	-	1330	(1201)	1402	-	/	-	
Industrie, Verarbeit. Gewerbe	1387	1505	1282	1777	-	(2159)	-	1259	1204	1331	-	/	/	
Baugewerbe	1300	1325	1187	1605	-	1570	-	1212	(1070)	1237	-	/	/	
Handel	1221	1267	1225	1395	-	1132	/	1207	1155	1273	-	966	(1058)	
Übriges Handwerk	1172	1191	1192	1351	-	1113	/	1143	1127	1144	-	(1232)	(1115)	
Banken, Versicherungen	1584	1811	/	2075	-	(1430)	-	1415	/	1431	-	/	-	
Sonstige Privatwirtschaft	1325	1500	1238	1596	-	1639	/	1208	1074	1254	-	1289	/	
Hauswirtschaft	1095	/	/	/	-	-	-	1043	980	(1200)	-	/	/	
Priv. Verbände, Gewerkschaften	1482	(1641)	/	(1781)	-	-	-	1394	/	(1452)	-	/	-	
Privatwirtsch. o. näh. Angabe	1288	1311	1222	(1655)	-	/	-	1275	1143	1495	-	/	/	
Privatwirtschaft insgesamt	1326	1424	1239	1704	-	1443	/	1238	1179	1302	-	1205	1100	
Verbände, gemeinnützige														
Einrichtungen	1328	1349	/	1335	/	/	-	1321	(1329)	1320	-	-	-	
Kirchen	1639	(2189)	/	(1563)	(3186)	-	-	1339	/	1281	/	-	-	
Post, Bahn, Telekom, Postbank	1406	1454	1301	1497	/	-	-	1357	1287	1356	/	-	-	
Öffentlicher Dienst	1642	1820	1324	1788	2324	/	-	1563	1179	1555	2359	/	-	
Wirtschaftsuntern. öff. Hand	1614	(2018)	/	(2026)	/	-	-	1483	/	1522	-	/	-	
Sonstiger öff. Dienst/ ohne nähere Angabe	1329	(1532)	/	/	-	-	-	(1241)	/	(1295)	-	-	-	
Öff. Dienst/Verbände insgesamt	1587	1738	1323	1710	2401	/	-	1512	1231	1510	2349	/	-	
Nie erwerbstätig gewesen	/	-	-	-	-	-	-	/	-	-	-	-	-	
I N S G E S A M T	1401	1494	1246	1708	2401	1445	/	1331	1184	1402	2349	1206	1109	

Letzte/heutige Branche - Prozentuale Verteilung der Personen

PROZENT SENKRECHT

Teilgesamtheit: Männer ab 60 Jahren (ohne Heimbewohner) - neue Länder (mit Ost-Berlin)

	Männer - Tätigkeitsniveau																	
	Alle Männer	Arbeiter				Angestellte				Beamte, Berufssol.		Selbstständige				Mit-		
		Ange-lernt	Fach-arbeiter	Meister/Polier	Ange-lernt	Einf.Fachkr.	Mittl.Fachkr.	Gehob.Fachkr.	Hochq./leit.	Einf./Mittl.D.	Gehob./Höher.D.	Land-wirte	Hand-werker	Verkam.Freib.	Sonst.Freib.	Gewerbe-treib.	hel-fende	
Basis hochger. (in Tsd.)	2034	111	707	107	15	112	262	149	276	23	42	10	52	25	31	99	1	
Basis ungewichtet	4774	237	1608	266	31	248	626	388	699	48	116	20	121	59	72	200	4	
Letzte/heutige Branche																		
Land-/Forstwirtschaft	5	10	7	5	13	2	1	2	4	-	-	(100)	-	-	-	2	[28]	
Bergbau	3	2	4	4	-	1	2	1	3	-	-	-	5	-	-	-	-	
Industrie, Energiewirtschaft	2	0	3	4	-	3	3	4	4	-	-	-	-	-	-	-	-	
Industrie, Verarbeit. Gewerbe	24	27	31	34	19	10	22	24	30	-	-	-	1	-	5	6	-	
Baugewerbe	13	16	20	20	-	2	5	9	8	-	-	-	22	9	9	6	-	
Handel	6	6	5	2	11	8	8	6	3	-	-	-	4	-	-	24	[17]	
Übriges Handwerk	8	8	11	14	-	6	2	2	1	-	-	-	64	-	2	5	[34]	
Banken, Versicherungen	1	0	-	0	3	1	2	2	2	-	-	-	-	-	8	7	-	
Sonstige Privatwirtschaft	14	16	9	6	8	23	12	10	11	-	-	-	5	90	68	49	[21]	
Hauswirtschaft	0	1	0	-	-	0	0	-	-	-	-	-	-	-	-	-	-	
Priv. Verbände, Gewerkschaften	1	2	0	0	-	1	1	1	1	-	-	-	-	-	-	-	-	
Privatwirtsch. o. näh. Angabe	2	5	2	2	3	1	1	2	0	-	-	-	-	-	3	-	-	
Privatwirtschaft insgesamt	78	94	92	91	57	58	59	62	68	-	-	(100)	100	99	96	100	[100]	
Verbände, gemeinnützige Einrichtungen	1	1	1	-	14	3	4	2	1	-	4	-	-	-	2	-	-	
Kirchen	1	0	0	-	4	1	1	1	1	-	11	-	-	-	-	-	-	
Post, Bahn, Telekom, Postbank	4	0	3	5	4	10	8	4	4	8	-	-	-	-	-	-	-	
Öffentlicher Dienst	15	3	4	2	19	27	28	29	23	92	83	-	-	1	-	-	-	
Wirtschaftsuntern. öff. Hand	0	-	0	0	-	1	1	1	1	-	1	-	-	-	-	-	-	
Sonstiger öff. Dienst/ ohne nähere Angabe	0	-	0	0	-	0	-	0	1	-	-	-	-	-	-	-	-	
Öff. Dienst/Verbände insgesamt	22	5	8	8	40	42	41	38	31	100	100	-	-	1	2	-	-	
K.A.	0	1	0	1	3	-	-	0	0	-	-	-	-	-	3	-	-	
Nie erwerbstätig gewesen	-	-	-	-	-	-	-	-	-	-	-	-	-	-	-	-	-	
S U M M E	100	100	100	100	100	100	100	100	100	100	100	100	100	100	100	100	100	

Letzte/heutige Branche - Nettoeinkommen der Person (ZY090) (Betrag je Bezieher/in)

EUR/MONAT

Teilgesamtheit: Männer ab 60 Jahren (ohne Heimbewohner) - neue Länder (mit Ost-Berlin)

	Männer - Tätigkeitsniveau																
	Alle Männer	Arbeiter			Angestellte					Beamte, Berufssol.		Selbstständige					Mit-
		Ange-lernt	Fach-arbeiter	Meister/Polier	Ange-lernt	Einf.Fachkr.	Mittl.Fachkr.	Gehob.Fachkr.	Hochq./leit.	Einf./Mittl.D.	Gehob./Höher.D.	Land-wirte	Hand-werker	Verkam.Freib.	Sonst.Freib.	Gewerbe-treib.	hel-fende
Basis hochger. (in Tsd.)	2034	111	707	107	15	112	262	149	276	23	42	10	52	25	31	99	1
Basis ungewichtet	4774	237	1608	266	31	248	626	388	699	48	116	20	121	59	72	200	4
Letzte/heutige Branche																	
Land-/Forstwirtschaft	1280	(912)	1139	(1299)	/	/	/	/	(1744)	-	-	(1617)	-	-	-	/	/
Bergbau	1680	/	1419	(1666)	-	/	(1714)	/	(2454)	-	-	-	/	-	-	-	-
Industrie, Energiewirtschaft	1819	/	1401	(1313)	-	/	(1972)	(1974)	2605	-	-	-	-	-	-	-	-
Industrie, Verarbeit. Gewerbe	1549	1143	1291	1426	/	(1511)	1680	1870	2194	-	-	-	/	-	/	(1781)	-
Baugewerbe	1351	965	1202	1359	-	/	1495	1874	1901	-	-	-	(1180)	/	/	(1577)	-
Handel	1317	(1094)	1269	/	/	(1167)	1551	(1595)	(1697)	-	-	-	/	-	-	1090	/
Übriges Handwerk	1261	(1217)	1206	1285	-	(1141)	(1416)	/	(2321)	-	-	-	1316	-	/	(1039)	/
Banken, Versicherungen	1975	/	-	/	/	/	(2009)	/	(3266)	-	-	-	-	-	/	(1246)	-
Sonstige Privatwirtschaft	1604	1112	1285	(1620)	/	1180	1575	1818	1999	-	-	-	/	3075	1683	1450	/
Hauswirtschaft	/	/	/	-	-	/	/	-	-	-	-	-	-	-	-	-	-
Priv. Verbände, Gewerkschaften	(1568)	/	/	/	-	/	/	/	/	-	-	-	-	-	-	-	-
Privatwirtsch. o. näh. Angabe	1273	(1148)	1197	/	/	/	/	/	/	-	-	-	-	-	/	-	-
Privatwirtschaft insgesamt	1477	1100	1254	1396	(960)	1281	1634	1820	2153	-	-	(1617)	1296	3009	1865	1378	/
Verbände, gemeinnützige Einrichtungen	1764	/	/	-	/	/	(1737)	/	/	-	/	-	-	-	/	-	-
Kirchen	2297	/	/	-	/	/	/	/	/	-	(3329)	-	-	-	-	-	-
Post, Bahn, Telekom, Postbank	1540	/	1321	/	/	(1497)	1583	(1616)	1857	/	-	-	-	-	-	-	-
Öffentlicher Dienst	2010	/	1485	/	/	1547	1773	1888	2333	2021	2995	-	-	/	-	-	-
Wirtschaftsuntern. öff. Hand	(2149)	-	/	/	-	/	/	/	/	-	/	-	-	-	-	-	-
Sonstiger öff. Dienst/ ohne nähere Angabe	(1669)	-	/	/	-	/	-	/	/	-	-	-	-	-	-	-	-
Öff. Dienst/Verbände insgesamt	1915	(1039)	1421	(1526)	(1407)	1527	1743	1843	2244	2028	3040	-	-	/	/	-	-
Nie erwerbstätig gewesen	-	-	-	-	-	-	-	-	-	-	-	-	-	-	-	-	-
I N S G E S A M T	1572	1098	1266	1406	1154	1385	1679	1829	2184	2028	3040	(1617)	1296	2997	1841	1378	/

Letzte/heutige Branche - Prozentuale Verteilung der Personen

PROZENT SENKRECHT

Teilgesamtheit: Frauen ab 60 Jahren (ohne Heimbewohner) - neue Länder (mit Ost-Berlin)

	Frauen - Tätigkeitsniveau																	
	Alle Arbeiter				Angestellte					Beamte, Berufssol.		Selbstständige				Mithelfende		
	Frauen	Ange-lernt	Fach-arbeiter	Meister/Polier	Ange-lernt	Einf.Fachkr.	Mittl.Fachkr.	Gehob.Fachkr.	Hochq./leit.	Einf./Mittl.D.	Gehob./Höher.D.	Land-wirte	Hand-werker	Verkam.Freib.	Sonst.Freib.	Gewerbe-treib.	hel-fende	Mit-fende
Basis hochger. (in Tsd.)	2516	261	510	16	73	452	704	178	125	6	34	2	11	18	18	52	26	
Basis ungewichtet	5905	599	1183	39	164	1051	1677	431	304	16	82	3	26	42	41	119	64	
Letzte/heutige Branche																		
Land-/Forstwirtschaft	5	13	10	18	6	2	1	3	1	-	-	[100]	-	1	-	0	13	
Bergbau	1	1	2	-	1	1	1	0	-	-	-	-	-	-	-	-	-	
Industrie, Energiewirtschaft	1	0	1	-	1	1	1	1	1	-	-	-	-	-	-	1	-	
Industrie, Verarbeit. Gewerbe	16	28	30	35	13	11	11	13	11	-	-	-	(5)	-	-	1	2	
Baugewerbe	3	2	1	-	3	3	3	4	3	-	-	-	-	7	5	3	8	
Handel	14	11	21	11	15	17	11	8	9	-	-	-	(7)	-	2	32	19	
Übriges Handwerk	4	5	7	16	1	3	2	1	0	-	-	-	(66)	-	8	5	29	
Banken, Versicherungen	1	0	0	4	-	2	2	2	1	-	-	-	-	-	-	7	-	
Sonstige Privatwirtschaft	16	20	11	4	24	20	13	9	12	-	-	-	(17)	91	76	45	23	
Hauswirtschaft	1	5	2	-	2	1	0	0	-	-	-	-	(5)	-	2	3	1	
Priv. Verbände, Gewerkschaften	1	0	0	-	1	1	1	1	1	-	-	-	-	-	-	2	-	
Privatwirtsch. o. näh. Angabe	2	4	3	4	3	2	1	1	1	-	-	-	-	-	-	1	2	
Privatwirtschaft insgesamt	65	89	89	92	70	63	47	42	39	-	-	[100]	(100)	99	93	99	98	
Verbände, gemeinnützige Einrichtungen	3	1	1	-	6	4	4	5	4	-	-	-	-	-	-	-	-	
Kirchen	1	1	0	-	3	2	2	1	1	-	3	-	-	-	-	-	-	
Post, Bahn, Telekom, Postbank	3	2	3	3	2	5	2	4	2	(7)	2	-	-	-	-	-	-	
Öffentlicher Dienst	26	7	5	5	18	25	42	45	51	(86)	83	-	-	1	-	-	-	
Wirtschaftsuntern. öff. Hand	1	-	0	-	-	1	2	2	0	-	1	-	-	-	2	-	-	
Sonstiger öff. Dienst/ ohne nähere Angabe	1	1	0	-	1	1	0	0	1	(8)	11	-	-	-	-	-	-	
Öff. Dienst/Verbände insgesamt	34	11	10	8	30	37	52	58	61	(100)	100	-	-	1	2	-	-	
K.A.	0	-	0	-	-	0	0	0	-	-	-	-	-	-	5	1	2	
Nie erwerbstätig gewesen	0	-	-	-	-	-	-	-	-	-	-	-	-	-	-	-	-	
S U M M E	100	100	100	100	100	100	100	100	100	100	100	100	100	100	100	100	100	

Letzte/heutige Branche - Nettoeinkommen der Person (ZY090) (Betrag je Bezieher/in)

EUR/MONAT

Teilgesamtheit: Frauen ab 60 Jahren (ohne Heimbewohner) - neue Länder (mit Ost-Berlin)

	Frauen - Tätigkeitsniveau																	
	Alle Arbeiter				Angestellte					Beamte, Berufssol.		Selbstständige				Mithel-		
	Frauen	Ange-lernt	Fach-arbeiter	Meister/Polier	Ange-lernt	Einf.Fachkr.	Mittl.Fachkr.	Gehob.Fachkr.	Hochq./leit.	Einf./Mittl.D.	Gehob./Höher.D.	Land-wirte	Hand-werker	Verkam.Freib.	Sonst.Freib.	Gewerbe-treib.	hel-fende	Mit-
Basis hochger. (in Tsd.)	2516	261	510	16	73	452	704	178	125	6	34	2	11	18	18	52	26	
Basis ungewichtet	5905	599	1183	39	164	1051	1677	431	304	16	82	3	26	42	41	119	64	
Letzte/heutige Branche																		
Land-/Forstwirtschaft	1263	1229	1248	/	(1284)	(1243)	(1427)	(1548)	/	-	-	/	-	/	-	/	(1064)	
Bergbau	1511	/	(1455)	-	/	/	(1608)	/	-	-	-	-	-	-	-	-	-	
Industrie, Energiewirtschaft	1317	/	(1280)	-	/	(1120)	(1388)	/	/	-	-	-	-	-	-	/	-	
Industrie, Verarbeit. Gewerbe	1261	1221	1172	(1112)	(999)	1200	1325	1727	1832	-	-	-	/	-	-	/	/	
Baugewerbe	1218	(1109)	(1054)	-	/	1010	1259	(1398)	/	-	-	-	-	/	/	/	/	
Handel	1176	1153	1098	/	(1024)	1098	1347	1404	(1539)	-	-	-	/	-	/	948	(1230)	
Übriges Handwerk	1145	1051	1113	/	/	(1170)	1319	/	/	-	-	-	(1201)	-	/	/	(1070)	
Banken, Versicherungen	1517	/	/	/	-	(1362)	1444	/	/	-	-	-	-	-	-	/	-	
Sonstige Privatwirtschaft	1189	1000	1048	/	940	1052	1311	1587	1858	-	-	-	/	2018	1157	1091	(863)	
Hauswirtschaft	934	900	(934)	-	/	(802)	/	/	-	-	-	-	/	-	/	/	/	
Priv. Verbände, Gewerkschaften	1460	/	/	-	/	/	(1588)	/	/	-	-	-	-	-	-	/	-	
Privatwirtsch. o. näh. Angabe	1229	(1145)	1083	/	/	(1083)	(1601)	/	/	-	-	-	-	-	-	/	/	
Privatwirtschaft insgesamt	1220	1137	1141	1206	1051	1115	1351	1584	1783	-	-	/	(1085)	1971	1245	1051	1051	
Verbände, gemeinnützige Einrichtungen	1395	/	(1121)	-	/	1258	1404	(1817)	(1761)	-	-	-	-	-	-	-	-	
Kirchen	1438	/	/	-	/	(1246)	(1400)	/	/	-	/	-	-	-	-	-	-	
Post, Bahn, Telekom, Postbank	1358	(1193)	1183	/	/	1308	1386	(1392)	/	/	/	-	-	-	-	-	-	
Öffentlicher Dienst	1649	1156	1119	/	1243	1401	1612	1829	1944	(2028)	2741	-	-	/	-	-	-	
Wirtschaftsuntern. öff. Hand	1606	-	/	-	-	(1052)	1552	(2385)	/	-	/	-	-	-	/	-	-	
Sonstiger öff. Dienst/ ohne nähere Angabe	1285	/	/	-	/	/	/	/	/	/	/	-	-	-	-	-	-	
Öff. Dienst/Verbände insgesamt	1587	1230	1148	/	1183	1353	1576	1820	1918	(2051)	2596	-	-	/	/	-	-	
Nie erwerbstätig gewesen	/	-	-	-	-	-	-	-	-	-	-	-	-	-	-	-	-	
I N S G E S A M T	1346	1148	1141	1198	1090	1203	1469	1720	1864	(2051)	2596	/	(1085)	1977	1235	1051	1060	

Zukünftige Rente / Pension - Prozentuale Verteilung der Personen

PROZENT SENKRECHT

Teilgesamtheit: Männer und Frauen von 60 bis unter 65 Jahren (ohne Bezieher einer heutigen GRV, BV, AdL oder BSV/ ohne Heimbewohner) - neue Länder (mit Ost-Berlin)

	+-- ALLE --+	+----- M ä n n e r -----+					+----- F r a u e n -----+						
		Alle	60-u. 65 J.	65-u. 75 J.	75-u. 85 J.	85 u. älter	65 u. älter	Alle	60-u. 65 J.	65-u. 75 J.	75-u. 85 J.	85 u. älter	65 u. älter
Basis hochger. (in Tsd.)	778	390	390	-	-	-	-	388	388	-	-	-	-
Basis ungewichtet	1389	644	644	-	-	-	-	745	745	-	-	-	-
Zukünftige Rente/Pension													

GRV-Rente	97	96	96	-	-	-	-	98	98	-	-	-	-
Betriebliche Altersversorgung	13	16	16	-	-	-	-	10	10	-	-	-	-
Zusatzversorgung im ÖD	22	16	16	-	-	-	-	29	29	-	-	-	-
Beamtenpension	3	3	3	-	-	-	-	3	3	-	-	-	-
Landwirt. Altersrente	1	1	1	-	-	-	-	0	0	-	-	-	-
Berufsständische Versorgung	1	2	2	-	-	-	-	1	1	-	-	-	-
Priv. Versicherung	22	25	25	-	-	-	-	19	19	-	-	-	-
Auslandsrente	2	3	3	-	-	-	-	0	0	-	-	-	-
Riester-Rente	16	15	15	-	-	-	-	17	17	-	-	-	-
Sonst. Rente	0	0	0	-	-	-	-	0	0	-	-	-	-
S U M M E	177	176	176	-	-	-	-	178	178	-	-	-	-

Zukünftige Rente / Pension - Nettoeinkommen der Person (ZY090) (Betrag je Bezieher/in)

EUR/MONAT

Teilgesamtheit: Männer und Frauen von 60 bis unter 65 Jahren (ohne Bezieher einer heutigen GRV, BV, AdL oder BSV/ ohne Heimbewohner) - neue Länder (mit Ost-Berlin)

	+-- ALLE --+	+----- M ä n n e r -----+					+----- F r a u e n -----+						
		Alle	60-u. 65 J.	65-u. 75 J.	75-u. 85 J.	85 u. älter	65 u. älter	Alle	60-u. 65 J.	65-u. 75 J.	75-u. 85 J.	85 u. älter	65 u. älter
Basis hochger. (in Tsd.)	778	390	390	-	-	-	-	388	388	-	-	-	-
Basis ungewichtet	1389	644	644	-	-	-	-	745	745	-	-	-	-
Zukünftige Rente/Pension													

GRV-Rente	1670	1922	1922	-	-	-	-	1423	1423	-	-	-	-
Betriebliche Altersversorgung	2396	2764	2764	-	-	-	-	1816	1816	-	-	-	-
Zusatzversorgung im ÖD	2185	2587	2587	-	-	-	-	1958	1958	-	-	-	-
Beamtenpension	3675	(4050)	(4050)	-	-	-	-	(3281)	(3281)	-	-	-	-
Landwirt. Altersrente	/	/	/	-	-	-	-	/	/	-	-	-	-
Berufsständische Versorgung	(4508)	(4972)	(4972)	-	-	-	-	/	/	-	-	-	-
Priv. Versicherung	2124	2456	2456	-	-	-	-	1697	1697	-	-	-	-
Auslandsrente	(2074)	(1899)	(1899)	-	-	-	-	/	/	-	-	-	-
Riester-Rente	1844	2349	2349	-	-	-	-	1411	1411	-	-	-	-
Sonst. Rente	/	/	/	-	-	-	-	/	/	-	-	-	-
I N S G E S A M T	1716	1994	1994	-	-	-	-	1436	1436	-	-	-	-

Zukünftige Rente / Pension - Prozentuale Verteilung der Personen

PROZENT SENKRECHT

Teilgesamtheit: Männer von 60 bis unter 65 Jahren (ohne Bezieher einer heutigen GRV, BV, AdL oder BSV/ ohne Heimbewohner) - neue Länder (mit Ost-Berlin)

	+-- ALLE +--+			+ V E R H E I R A T E T E +			+----- A L L E I N S T E H E N D E N A C H F A M I L I E N S T A N D -----+									
		+-----+-----+			+-----+-----+		+-----+-----+		+-----+-----+		+-----+-----+		+-----+-----+			
		Gesamt	Verwitwet		Geschieden/Getr.lebend	Ledig	60-u.	65 u.	60-u.	65 u.	60-u.	65 u.	60-u.	65 u.		
	Alle	60-u.	65 u.	Alle	60-u.	65 u.	Alle	60-u.	65 u.	Alle	60-u.	65 u.	Alle	60-u.	65 u.	
Basis hochger. (in Tsd.)	390	276	276	-	114	114	-	10	10	-	66	66	-	38	38	-
Basis ungewichtet	644	473	473	-	171	171	-	16	16	-	102	102	-	53	53	-
Zukünftige Rente/Pension																

GRV-Rente	96	96	96	-	96	96	-	(98)	(98)	-	96	96	-	96	96	-
Betriebliche Altersversorgung	16	16	16	-	16	16	-	-	-	-	20	20	-	12	12	-
Zusatzversorgung im ÖD	16	18	18	-	13	13	-	(23)	(23)	-	13	13	-	10	10	-
Beamtenpension	3	3	3	-	1	1	-	-	-	-	1	1	-	2	2	-
Landwirt. Altersrente	1	1	1	-	0	0	-	(4)	(4)	-	-	-	-	-	-	-
Berufsständische Versorgung	2	3	3	-	1	1	-	-	-	-	-	-	-	2	2	-
Priv. Versicherung	25	27	27	-	18	18	-	(15)	(15)	-	17	17	-	19	19	-
Auslandsrente	3	3	3	-	3	3	-	(12)	(12)	-	3	3	-	-	-	-
Riester-Rente	15	14	14	-	15	15	-	(27)	(27)	-	10	10	-	21	21	-
Sonst. Rente	0	-	-	-	1	1	-	-	-	-	1	1	-	-	-	-
S U M M E	176	181	181	-	163	163	-	179	179	-	161	161	-	162	162	-

Zukünftige Rente / Pension - Nettoeinkommen der Person (ZY090) (Betrag je Bezieher/in)

EUR/MONAT

Teilgesamtheit: Männer von 60 bis unter 65 Jahren (ohne Bezieher einer heutigen GRV, BV, AdL oder BSV/ ohne Heimbewohner) - neue Länder (mit Ost-Berlin)

	+-- ALLE +--			+ V E R H E I R A T E T E +			+----- A L L E I N S T E H E N D E N A C H F A M I L I E N S T A N D -----+									
		+-----+-----		+-----+-----		+-----+-----		+-----+-----		+-----+-----		+-----+-----				
			60-u.	65 u.	60-u.	65 u.	60-u.	65 u.	60-u.	65 u.	60-u.	65 u.	60-u.	65 u.		
	Alle	65 J.	älter	Alle	65 J.	älter	Alle	65 J.	älter	Alle	65 J.	älter	Alle	65 J.	älter	
Basis hochger. (in Tsd.)	390	276	276	-	114	114	-	10	10	-	66	66	-	38	38	-
Basis ungewichtet	644	473	473	-	171	171	-	16	16	-	102	102	-	53	53	-
Zukünftige Rente/Pension																

GRV-Rente	1922	2011	2011	-	1709	1709	-	(1486)	(1486)	-	1856	1856	-	1513	1513	-
Betriebliche Altersversorgung	2764	2698	2698	-	(2930)	(2930)	-	-	-	-	(3073)	(3073)	-	/	/	-
Zusatzversorgung im ÖD	2587	2595	2595	-	(2562)	(2562)	-	/	/	-	(3000)	(3000)	-	/	/	-
Beamtenpension	(4050)	(4181)	(4181)	-	/	/	-	-	-	-	/	/	-	/	/	-
Landwirt. Altersrente	/	/	/	-	/	/	-	/	/	-	-	-	-	-	-	-
Berufsständische Versorgung	(4972)	(5183)	(5183)	-	/	/	-	-	-	-	-	-	-	/	/	-
Priv. Versicherung	2456	2417	2417	-	2602	2602	-	/	/	-	(2806)	(2806)	-	(2424)	(2424)	-
Auslandsrente	(1899)	/	/	-	/	/	-	/	/	-	/	/	-	-	-	-
Riester-Rente	2349	2365	2365	-	(2311)	(2311)	-	/	/	-	(2352)	(2352)	-	(2423)	(2423)	-
Sonst. Rente	/	-	-	-	/	/	-	-	-	-	/	/	-	-	-	-
I N S G E S A M T	1994	2099	2099	-	1734	1734	-	(1481)	(1481)	-	1851	1851	-	1603	1603	-

Zukünftige Rente / Pension - Prozentuale Verteilung der Personen

PROZENT SENKRECHT

Teilgesamtheit: Frauen von 60 bis unter 65 Jahren (ohne Bezieher einer heutigen GRV, BV, AdL oder BSV/ ohne Heimbewohner) - neue Länder (mit Ost-Berlin)

	+-- ALLE --+			+ V E R H E I R A T E T E +			+----- A L L E I N S T E H E N D E N A C H F A M I L I E N S T A N D -----+											
		+-----+ 60-u. 65 u. Alle 65 J. älter			+-----+ 60-u. 65 u. Alle 65 J. älter		+-----+ 60-u. 65 u. Alle 65 J. älter		+-----+ 60-u. 65 u. Alle 65 J. älter		+-----+ 60-u. 65 u. Alle 65 J. älter		+-----+ 60-u. 65 u. Alle 65 J. älter		+-----+ 60-u. 65 u. Alle 65 J. älter			
		Gesamt	Verwitwet		Geschieden/Getr.lebend	Ledig												
Basis hochger. (in Tsd.)	388	265	265	-	123	123	-	40	40	-	60	60	-	23	23	-		
Basis ungewichtet	745	550	550	-	195	195	-	63	63	-	95	95	-	37	37	-		
Zukünftige Rente/Pension																		

GRV-Rente	98	98	98	-	99	99	-	98	98	-	99	99	-	100	100	-		
Betriebliche Altersversorgung	10	10	10	-	10	10	-	14	14	-	8	8	-	6	6	-		
Zusatzversorgung im ÖD	29	28	28	-	30	30	-	32	32	-	30	30	-	27	27	-		
Beamtenpension	3	3	3	-	1	1	-	-	-	-	2	2	-	-	-	-		
Landwirt. Altersrente	0	0	0	-	-	-	-	-	-	-	-	-	-	-	-	-		
Berufsständische Versorgung	1	1	1	-	1	1	-	-	-	-	-	-	-	3	3	-		
Priv. Versicherung	19	20	20	-	17	17	-	19	19	-	15	15	-	20	20	-		
Auslandsrente	0	0	0	-	1	1	-	2	2	-	-	-	-	-	-	-		
Riester-Rente	17	17	17	-	17	17	-	20	20	-	16	16	-	15	15	-		
Sonst. Rente	0	0	0	-	-	-	-	-	-	-	-	-	-	-	-	-		
S U M M E	178	179	179	-	175	175	-	185	185	-	170	170	-	173	173	-		

Zukünftige Rente / Pension - Nettoeinkommen der Person (ZY090) (Betrag je Bezieher/in)

EUR/MONAT

Teilgesamtheit: Frauen von 60 bis unter 65 Jahren (ohne Bezieher einer heutigen GRV, BV, AdL oder BSV/ ohne Heimbewohner) - neue Länder (mit Ost-Berlin)

	+-- ALLE +--+			+ V E R H E I R A T E T E +			+----- A L L E I N S T E H E N D E N A C H F A M I L I E N S T A N D -----+											
		+-----+-----+			+-----+-----+		+-----+-----+		+-----+-----+		+-----+-----+		+-----+-----+		+-----+-----+			
		Gesamt	Verwitwet		Geschieden/Getr.lebend	Ledig	60-u.	65 u.	60-u.	65 u.	60-u.	65 u.	60-u.	65 u.	60-u.	65 u.		
	Alle	60-u.	65 u.	Alle	60-u.	65 u.	Alle	60-u.	65 u.	Alle	60-u.	65 u.	Alle	60-u.	65 u.			
Basis hochger. (in Tsd.)	388	265	265	-	123	123	-	40	40	-	60	60	-	23	23	-		
Basis ungewichtet	745	550	550	-	195	195	-	63	63	-	95	95	-	37	37	-		
Zukünftige Rente/Pension																		

GRV-Rente	1423	1362	1362	-	1556	1556	-	1741	1741	-	1477	1477	-	1446	1446	-		
Betriebliche Altersversorgung	1816	1774	1774	-	(1909)	(1909)	-	/	/	-	/	/	-	/	/	-		
Zusatzversorgung im ÖD	1958	1882	1882	-	2112	2112	-	(2212)	(2212)	-	(2023)	(2023)	-	(2161)	(2161)	-		
Beamtenpension	(3281)	(3327)	(3327)	-	/	/	-	-	-	-	/	/	-	-	-	-		
Landwirt. Altersrente	/	/	/	-	-	-	-	-	-	-	-	-	-	-	-	-		
Berufsständische Versorgung	/	/	/	-	/	/	-	-	-	-	-	-	-	/	/	-		
Priv. Versicherung	1697	1616	1616	-	1903	1903	-	(2268)	(2268)	-	(1689)	(1689)	-	/	/	-		
Auslandsrente	/	/	/	-	/	/	-	/	/	-	-	-	-	-	-	-		
Riester-Rente	1411	1283	1283	-	1690	1690	-	(1842)	(1842)	-	(1747)	(1747)	-	/	/	-		
Sonst. Rente	/	/	/	-	-	-	-	-	-	-	-	-	-	-	-	-		
I N S G E S A M T	1436	1381	1381	-	1556	1556	-	1741	1741	-	1477	1477	-	1446	1446	-		

Zukünftige Rente / Pension - Prozentuale Verteilung der Personen

PROZENT SENKRECHT

Teilgesamtheit: Männer von 60 bis unter 65 Jahren (ohne Bezieher einer heutigen GRV, BV, AdL oder BSV/ ohne Heimbewohner) - neue Länder (mit Ost-Berlin)

	Männer - Tätigkeitsniveau																	Mit- fende
	Alle Arbeiter				Angestellte				Beamte, Berufssol.		Selbstständige				Mittel- treib.			
	Ange- lernt	Fach- arbeiter	Meister- Polier	Ange- lernt	Einf. Fachkr.	Mittl. Fachkr.	Gehob. Fachkr.	Hochq./ leit.	Einf./ Mittl.D.	Gehob./ Höher.D.	Land- wirte	Hand- werker	Verkam. Freib.	Sonst. Freib.		Gewerbe- treib.		
Basis hochger. (in Tsd.)	390	22	139	13	4	34	49	15	41	3	10	4	12	8	10	27	-	
Basis ungewichtet	644	36	231	24	7	52	84	27	71	4	17	7	18	13	17	34	-	
Zukünftige Rente/Pension																		
GRV-Rente	96	100	100	(100)	[100]	100	100	(100)	97	[50]	(49)	[84]	(100)	(83)	(93)	76	-	
Betriebliche Altersversorgung	16	6	13	(18)	-	9	28	(30)	35	-	-	(11)	-	(11)	11	-	-	
Zusatzversorgung im ÖD	16	-	8	(4)	[23]	44	32	(25)	32	-	(13)	-	-	(8)	-	-	-	
Beamtenpension	3	-	-	-	-	-	-	-	-	[100]	(87)	-	-	-	-	-	-	
Landwirt. Altersrente	1	-	-	-	-	-	-	-	-	-	-	[86]	-	-	-	-	-	
Berufsständische Versorgung	2	-	-	-	-	-	-	-	3	-	-	-	-	(78)	(7)	-	-	
Priv. Versicherung	25	34	18	(34)	[12]	13	20	(50)	41	-	(42)	[16]	(28)	(52)	(33)	19	-	
Auslandsrente	3	-	4	-	-	1	-	-	1	-	-	-	(16)	-	(5)	15	-	
Riester-Rente	15	11	13	(21)	-	13	12	(20)	27	-	(25)	-	(9)	(8)	(12)	12	-	
Sonst. Rente	0	-	0	-	-	-	-	-	-	-	-	-	-	-	-	-	-	
S U M M E	176	150	156	176	135	180	192	225	236	150	216	186	164	229	160	132	-	

Zukünftige Rente / Pension - Nettoeinkommen der Person (ZY090) (Betrag je Bezieher/in)

EUR/MONAT

Teilgesamtheit: Männer von 60 bis unter 65 Jahren (ohne Bezieher einer heutigen GRV, BV, AdL oder BSV/ ohne Heimbewohner) - n e u e L ä n d e r (mit Ost-Berlin)

	M ä n n e r - T ä t i g k e i t s n i v e a u																	
	Alle Arbeiter				Angestellte						Beamte, Berufssol.				Selbstständige			
Männer	Ange- lernt	Fach- arbeiter	Meister Polier	Ange- lernt	Einf. Fachkr.	Mittl. Fachkr.	Gehob. Fachkr.	Hochq./ leit.	Einf./ Mittl.D.	Gehob./ Höher.D.	Land- wirte	Hand- werker	Verkam. Freib.	Sonst. Freib.	Gewerbe- treib.	hel-	fende	
Basis hochger. (in Tsd.)	390	22	139	13	4	34	49	15	41	3	10	4	12	8	10	27	-	
Basis ungewichtet	644	36	231	24	7	52	84	27	71	4	17	7	18	13	17	34	-	
Zukünftige Rente/Pension																		
GRV-Rente	1922	1088	1466	(1566)	/	1578	2329	(2687)	3239	/	/	/	(1868)	(3990)	(2085)	1624	-	
Betriebliche Altersversorgung	2764	/	1799	/	-	/	(2593)	/	(3681)	-	-	-	/	-	/	/	-	
Zusatzversorgung im ÖD	2587	-	(1927)	/	/	(1833)	(2554)	/	(3597)	-	/	-	-	/	-	-	-	
Beamtenpension	(4050)	-	-	-	-	-	-	-	-	/	(4602)	-	-	-	-	-	-	
Landwirt. Altersrente	/	-	-	-	-	-	-	-	-	-	/	-	-	-	-	-	-	
Berufsständische Versorgung	(4972)	-	-	-	-	-	-	-	/	-	-	-	(4454)	/	-	-	-	
Priv. Versicherung	2456	(1243)	1718	/	/	/	(2347)	(2739)	(3164)	-	/	/	/	/	/	(3195)	-	
Auslandsrente	(1899)	-	/	-	-	/	-	-	/	-	-	-	/	-	/	/	-	
Riester-Rente	2349	/	1595	/	-	/	(1975)	/	(3969)	-	/	-	/	/	/	/	-	
Sonst. Rente	/	-	/	-	-	-	-	-	-	-	-	-	-	-	-	-	-	
I N S G E S A M T	1994	1088	1466	1566	(1300)	1578	2329	2687	3314	/	4484	(1815)	(1868)	3813	(2467)	1703	-	

Zukünftige Rente / Pension - Prozentuale Verteilung der Personen

PROZENT SENKRECHT

Teilgesamtheit: Frauen von 60 bis unter 65 Jahren (ohne Bezieher einer heutigen GRV, BV, AdL oder BSV/ ohne Heimbewohner) - neue Länder (mit Ost-Berlin)

	Frauen - Tätigkeitsniveau																	
	Alle Frauen	Arbeiter			Angestellte					Beamte, Berufssol.		Selbstständige			Mit-			
		Ange- lernt	Fach- arbeiter	Meister/ Polier	Ange- lernt	Einf. Fachkr.	Mittl. Fachkr.	Gehob. Fachkr.	Hochq./ leit.	Einf./ Mittl.D.	Gehob./ Höher.D.	Land- wirte	Hand- werker	Verkam. Freib.	Sonst. Freib.	Gewerbe- treib.	hel- fende	
Basis hochger. (in Tsd.)	388	44	75	1	16	69	96	25	19	1	10	1	1	4	6	13	4	
Basis ungewichtet	745	77	147	2	30	131	185	49	39	3	19	1	2	7	13	23	9	
Zukünftige Rente/Pension																		
GRV-Rente	98	99	100	[100]	100	100	100	100	100	[100]	(74)	[100]	[100]	[100]	(93)	(100)	[100]	
Betriebliche Altersversorgung	10	3	8	-	-	13	15	20	16	-	-	-	-	-	(11)	-	-	
Zusatzversorgung im ÖD	29	5	8	-	26	33	53	58	44	-	(11)	-	-	-	-	(4)	-	
Beamtenpension	3	-	-	-	-	-	-	-	-	[100]	(94)	-	-	-	-	-	-	
Landwirt. Altersrente	0	-	-	-	-	-	-	-	-	-	-	[100]	-	-	-	-	[10]	
Berufsständische Versorgung	1	-	-	-	-	-	-	-	-	-	-	-	-	[64]	(9)	-	-	
Priv. Versicherung	19	12	15	-	5	17	19	30	38	[36]	(19)	-	-	[38]	(77)	(30)	[23]	
Auslandsrente	0	-	-	-	-	-	1	-	3	-	-	-	-	-	-	-	-	
Riester-Rente	17	17	16	-	18	15	18	10	27	[29]	(10)	-	-	-	-	(26)	[51]	
Sonst. Rente	0	-	-	-	-	-	-	-	-	-	-	-	-	-	-	(5)	-	
S U M M E	178	135	147	100	149	179	206	219	228	265	207	200	100	202	190	165	184	

Zukünftige Rente / Pension - Nettoeinkommen der Person (ZY090) (Betrag je Bezieher/in)

EUR/MONAT

Teilgesamtheit: Frauen von 60 bis unter 65 Jahren (ohne Bezieher einer heutigen GRV, BV, AdL oder BSV/ ohne Heimbewohner) - neue Länder (mit Ost-Berlin)

	Frauen - Tätigkeitsniveau																	
	Alle Arbeiter				Angestellte					Beamte, Berufssol.		Selbstständige				Mithelfende		
	Ange- lernt	Fach- arbeiter	Meister/ Polier	Ange- lernt	Einf. Fachkr.	Mittl. Fachkr.	Gehob. Fachkr.	Hochq./ leit.	Einf./ Mittl.D.	Gehob./ Höher.D.	Land- wirte	Hand- werker	Verkam. Freib.	Sonst. Freib.	Gewerbe/ treib.			
Basis hochger. (in Tsd.)	388	44	75	1	16	69	96	25	19	1	10	1	1	4	6	13	4	
Basis ungewichtet	745	77	147	2	30	131	185	49	39	3	19	1	2	7	13	23	9	
Zukünftige Rente/Pension																		
GRV-Rente	1423	805	991	/	904	1257	1692	2341	2533	/	(3218)	/	/	/	(1490)	(1099)	/	
Betriebliche Altersversorgung	1816	/	(1337)	-	-	(1554)	(1795)	/	/	-	-	-	-	-	/	-	-	
Zusatzversorgung im ÖD	1958	/	(1338)	-	/	1586	1974	2512	(2966)	-	/	-	-	-	-	/	-	
Beamtenpension	(3281)	-	-	-	-	-	-	-	-	/	(3382)	-	-	-	-	-	-	
Landwirt. Altersrente	/	-	-	-	-	-	-	-	-	-	-	/	-	-	-	-	/	
Berufsständische Versorgung	/	-	-	-	-	-	-	-	-	-	-	-	-	/	/	-	-	
Priv. Versicherung	1697	/	(1326)	-	/	(1356)	1873	(2570)	(2220)	/	/	-	-	/	(1587)	/	/	
Auslandsrente	/	-	-	-	-	-	/	-	/	-	-	-	-	-	-	-	-	
Riester-Rente	1411	(662)	(1034)	-	/	(1182)	1665	/	(2724)	/	/	-	-	-	-	/	/	
Sonst. Rente	/	-	-	-	-	-	-	-	-	-	-	-	-	-	-	/	-	
I N S G E S A M T	1436	805	991	/	904	1257	1692	2341	2533	/	3303	/	/	(2513)	(1443)	1099	(775)	

Versicherungsjahre der GRV-Rentner (ohne reine KLG) - Prozentuale Verteilung der Personen

PROZENT SENKRECHT

Teilgesamtheit: Männer und Frauen ab 60 Jahren (ohne Heimbewohner) - neue Länder (mit Ost-Berlin)

	+-- ALLE +--	+----- M ä n n e r -----+						+----- F r a u e n -----+					
		Alle	60-u. 65 J.	65-u. 75 J.	75-u. 85 J.	85 u. älter	65 u. älter	Alle	60-u. 65 J.	65-u. 75 J.	75-u. 85 J.	85 u. älter	65 u. älter
Basis hochger. (in Tsd.)	4550	2034	510	763	632	129	1523	2516	501	868	858	289	2015
Basis ungewichtet	10679	4774	842	1717	1895	320	3932	5905	955	1931	2339	680	4950
Versicherungsjahre von GRV-Rentner/innen													
Mit eigener GRV-Rente und Angabe zu Versicherungsjahren													
Basis hochger. (in Tsd.)	3077	1363	80	623	545	115	1283	1714	75	676	703	261	1639
(in %)	68	67	16	82	86	89	84	68	15	78	82	90	81
Basis ungewichtet	7654	3457	136	1397	1639	285	3321	4197	151	1503	1930	613	4046

1 - u. 5 Jahre	-	-	-	-	-	-	-	-	-	-	-	-	-
5 - u. 15 Jahre	1	1	1	1	0	0	1	1	-	1	1	3	1
15 - u. 25 Jahre	3	3	6	4	1	1	2	4	6	3	3	6	4
25 - u. 35 Jahre	8	6	12	7	4	1	5	10	10	9	8	17	10
35 - u. 45 Jahre	46	39	36	37	43	37	40	52	52	48	56	52	52
45 Jahre und mehr	41	52	45	50	52	62	52	33	32	39	31	23	33
I N S G E S A M T	100	100	100	100	100	100	100	100	100	100	100	100	100
K.A. - Versicherungsjahre	16	14	28	14	13	10	13	17	30	19	17	9	17
Versicherungsjahre je Rentn.	41	42	40	42	43	44	42	40	39	40	40	38	40

Versicherungsjahre der GRV-Rentner (ohne reine KLG) - Nettoeinkommen der Person (ZY090) (Betrag je Bezieher/in)

EUR/MONAT

Teilgesamtheit: Männer und Frauen ab 60 Jahren (ohne Heimbewohner) - neue Länder (mit Ost-Berlin)

	+-- ALLE --+	+----- M ä n n e r -----+						+----- F r a u e n -----+					
		Alle	60-u. 65 J.	65-u. 75 J.	75-u. 85 J.	85 u. älter	65 u. älter	Alle	60-u. 65 J.	65-u. 75 J.	75-u. 85 J.	85 u. älter	65 u. älter
Basis hochger. (in Tsd.)	4550	2034	510	763	632	129	1523	2516	501	868	858	289	2015
Basis ungewichtet	10679	4774	842	1717	1895	320	3932	5905	955	1931	2339	680	4950
Versicherungsjahre von GRV-Rentner/innen													
Mit eigener GRV-Rente und Angabe zu Versicherungsjahren													
Basis hochger. (in Tsd.)	3077	1363	80	623	545	115	1283	1714	75	676	703	261	1639
(in %)	68	67	16	82	86	89	84	68	15	78	82	90	81
Basis ungewichtet	7654	3457	136	1397	1639	285	3321	4197	151	1503	1930	613	4046

1 - u. 5 Jahre	-	-	-	-	-	-	-	-	-	-	-	-	-
5 - u. 15 Jahre	1248	(1683)	/	(1577)	/	/	(1632)	1096	-	(1089)	1026	(1199)	1096
15 - u. 25 Jahre	1364	1573	/	1599	(1875)	/	1644	1246	/	1316	1079	1466	1274
25 - u. 35 Jahre	1252	1211	(937)	1173	1381	/	1248	1271	(884)	1104	1290	1548	1290
35 - u. 45 Jahre	1415	1505	999	1484	1548	1729	1534	1361	1119	1254	1396	1586	1372
45 Jahre und mehr	1432	1485	1318	1407	1531	1734	1494	1366	1293	1293	1409	1551	1369
I N S G E S A M T	1373	1450	1099	1401	1515	1718	1477	1314	1058	1225	1356	1543	1328
K.A. - Versicherungsjahre	1204	1269	961	1231	1379	1590	1318	1164	876	1089	1255	1442	1192

Versicherungsjahre der GRV-Rentner (ohne reine KLG) - Anteil der eigenen GRV-Rente (brutto) am Bruttoeinkommen der Person (%)

Teilgesamtheit: Männer und Frauen ab 60 Jahren (ohne Heimbewohner) - n e u e L ä n d e r (mit Ost-Berlin)

	+-- ALLE +--	+----- M ä n n e r -----+						+----- F r a u e n -----+					
		Alle	60-u. 65 J.	65-u. 75 J.	75-u. 85 J.	85 u. älter	65 u. älter	Alle	60-u. 65 J.	65-u. 75 J.	75-u. 85 J.	85 u. älter	65 u. älter
Basis hochger. (in Tsd.)	4550	2034	510	763	632	129	1523	2516	501	868	858	289	2015
Basis ungewichtet	10679	4774	842	1717	1895	320	3932	5905	955	1931	2339	680	4950
Versicherungsjahre von GRV-Rentner/innen													
Mit eigener GRV-Rente und Angabe zu Versicherungsjahren													
Basis hochger. (in Tsd.)	3077	1363	80	623	545	115	1283	1714	75	676	703	261	1639
(in %)	68	67	16	82	86	89	84	68	15	78	82	90	81
Basis ungewichtet	7654	3457	136	1397	1639	285	3321	4197	151	1503	1930	613	4046

1 - u. 5 Jahre	-	-	-	-	-	-	-	-	-	-	-	-	-
5 - u. 15 Jahre	45	22	2	26	21	12	24	52	-	60	54	43	52
15 - u. 25 Jahre	59	56	74	51	64	98	54	61	83	61	69	44	59
25 - u. 35 Jahre	75	81	91	77	84	81	79	73	88	79	77	55	72
35 - u. 45 Jahre	83	88	90	86	90	91	88	80	80	83	80	71	80
45 Jahre und mehr	86	90	90	89	91	89	90	82	84	85	79	76	82
I N S G E S A M T	82	87	86	84	90	89	87	78	82	82	78	67	78
K.A. - Versicherungsjahre	80	84	81	80	90	89	85	78	81	81	76	64	78

Versicherungsjahre der GRV-Rentner (ohne reine KLG) - Prozentuale Verteilung der Personen

Teilgesamtheit: Männer ab 60 Jahren (ohne Heimbewohner) - n e u e L ä n d e r (mit Ost-Berlin)

	+-- ALLE ----+			+ V E R H E I R A T E T E +			+----- A L L E I N S T E H E N D E N A C H F A M I L I E N S T A N D -----+											
		+-----+-----+-----+			+-----+-----+-----+			+-----+-----+-----+			+-----+-----+-----+			+-----+-----+-----+				
			60-u.	65 u.		60-u.	65 u.		60-u.	65 u.		60-u.	65 u.		60-u.	65 u.		
	Alle	65 J.	älter	Alle	65 J.	älter	Alle	65 J.	älter	Alle	65 J.	älter	Alle	65 J.	älter			
Basis hochger. (in Tsd.)	2034	1486	356	1130	548	154	394	206	15	191	232	88	144	110	52	59		
Basis ungewichtet	4774	3510	612	2898	1264	230	1034	555	23	532	488	136	352	221	71	150		
Versicherungsjahre von GRV-Rentner/innen																		
Mit eigener GRV-Rente und Angabe zu Versicherungsjahren																		
Basis hochger. (in Tsd.)	1363	1029	57	972	334	23	311	164	3	161	119	10	108	51	10	42		
(in %)	67	69	16	86	61	15	79	80	21	84	51	12	75	46	19	71		
Basis ungewichtet	3457	2592	100	2492	865	36	829	460	5	455	286	18	268	119	13	106		

1 - u. 5 Jahre	-	-	-	-	-	-	-	-	-	-	-	-	-	-	-	-		
5 - u. 15 Jahre	1	1	-	1	1	3	1	1	[22]	0	1	-	1	1	-	2		
15 - u. 25 Jahre	3	3	5	3	2	8	2	1	[13]	1	4	(5)	3	4	(10)	3		
25 - u. 35 Jahre	6	5	8	5	7	21	6	4	-	4	10	(12)	10	11	(37)	5		
35 - u. 45 Jahre	39	39	37	40	40	34	40	40	-	41	37	(43)	37	43	(37)	45		
45 Jahre und mehr	52	52	50	52	50	34	51	54	[65]	54	49	(40)	50	40	(17)	45		
I N S G E S A M T	100	100	100	100	100	100	100	100	100	100	100	100	100	100	100	100		
K.A. - Versicherungsjahre	14	12	22	12	20	39	17	16	[42]	15	24	(47)	20	22	(28)	20		
Versicherungsjahre je Rentn.	42	42	41	42	42	37	42	43	[35]	43	41	(40)	41	40	(35)	41		

Versicherungsjahre der GRV-Rentner (ohne reine KLG) - Nettoeinkommen der Person (ZY090) (Betrag je Bezieher/in)

EUR/MONAT

Teilgesamtheit: Männer ab 60 Jahren (ohne Heimbewohner) - n e u e L ä n d e r (mit Ost-Berlin)

	+-- ALLE +--			+ V E R H E I R A T E T E +			+----- A L L E I N S T E H E N D E N A C H F A M I L I E N S T A N D -----+												
		+-----+-----+-----+		+-----+-----+-----+		+----- Gesamt -----+-----+-----+-----+-----+-----+-----+				+----- Verwitwet-----+-----+-----+-----+-----+-----+-----+				+----- Geschieden/Getr.lebend+-----+-----+-----+-----+-----+-----+-----+				+----- Ledig -----+-----+-----+-----+-----+-----+-----+	
			60-u.	65 u.	60-u.	65 u.	Alle	60-u.	65 u.	Alle	60-u.	65 u.	Alle	60-u.	65 u.	Alle	60-u.	65 u.	
	Alle	65 J.	älter	Alle	65 J.	älter	Alle	65 J.	älter	Alle	65 J.	älter	Alle	65 J.	älter	Alle	65 J.	älter	
Basis hochger. (in Tsd.)	2034	1486	356	1130	548	154	394	206	15	191	232	88	144	110	52	59			
Basis ungewichtet	4774	3510	612	2898	1264	230	1034	555	23	532	488	136	352	221	71	150			
Versicherungsjahre von GRV-Rentner/innen																			
Mit eigener GRV-Rente und Angabe zu Versicherungsjahren																			
Basis hochger. (in Tsd.)	1363	1029	57	972	334	23	311	164	3	161	119	10	108	51	10	42			
(in %)	67	69	16	86	61	15	79	80	21	84	51	12	75	46	19	71			
Basis ungewichtet	3457	2592	100	2492	865	36	829	460	5	455	286	18	268	119	13	106			

1 - u. 5 Jahre	-	-	-	-	-	-	-	-	-	-	-	-	-	-	-	-	-	-	
5 - u. 15 Jahre	(1683)	(1733)	-	(1733)	/	/	/	/	/	/	/	-	/	/	-	/	-	/	
15 - u. 25 Jahre	1573	1682	/	1742	(1196)	/	(1244)	/	/	/	(1070)	/	/	/	/	/	/	/	
25 - u. 35 Jahre	1211	1198	/	1222	1240	/	1315	(1627)	-	(1627)	(1159)	/	(1178)	(938)	/	/	/	/	
35 - u. 45 Jahre	1505	1488	1068	1511	1555	(817)	1602	1798	-	1798	1340	/	1393	1265	/	1360			
45 Jahre und mehr	1485	1432	1210	1445	1654	(1709)	1652	1909	/	1877	1436	/	1454	1162	/	1171			
I N S G E S A M T	1450	1426	1092	1449	1518	1112	1560	1827	/	1814	1292	(911)	1347	1138	(941)	1188			
K.A. - Versicherungsjahre	1269	1256	(952)	1293	1292	(969)	1366	1673	/	1684	1084	(784)	1184	1012	/	(988)			

Versicherungsjahre der GRV-Rentner (ohne reine KLG) - Anteil der eigenen GRV-Rente (brutto) am Bruttoeinkommen der Person (%)

Teilgesamtheit: Männer ab 60 Jahren (ohne Heimbewohner) - n e u e L ä n d e r (mit Ost-Berlin)

	+-- ALLE +--				+ V E R H E I R A T E T E +				+----- A L L E I N S T E H E N D E N A C H F A M I L I E N S T A N D -----+							
		+----- Gesamt +-----			+----- Verwitwet +-----			+----- Geschieden/Getr.lebend +-----			+----- Ledig +-----					
		Alle	60-u. 65 J.	65 u. älter	Alle	60-u. 65 J.	65 u. älter	Alle	60-u. 65 J.	65 u. älter	Alle	60-u. 65 J.	65 u. älter	Alle	60-u. 65 J.	65 u. älter
Basis hochger. (in Tsd.)	2034	1486	356	1130	548	154	394	206	15	191	232	88	144	110	52	59
Basis ungewichtet	4774	3510	612	2898	1264	230	1034	555	23	532	488	136	352	221	71	150
Versicherungsjahre von GRV-Rentner/innen																
Mit eigener GRV-Rente und Angabe zu Versicherungsjahren																
Basis hochger. (in Tsd.)	1363	1029	57	972	334	23	311	164	3	161	119	10	108	51	10	42
(in %)	67	69	16	86	61	15	79	80	21	84	51	12	75	46	19	71
Basis ungewichtet	3457	2592	100	2492	865	36	829	460	5	455	286	18	268	119	13	106
1 - u. 5 Jahre	-	-	-	-	-	-	-	-	-	-	-	-	-	-	-	-
5 - u. 15 Jahre	22	22	-	22	23	2	32	5	2	12	47	-	47	25	-	25
15 - u. 25 Jahre	56	51	63	50	74	90	69	38	53	32	76	100	73	95	100	91
25 - u. 35 Jahre	81	83	96	81	76	87	73	67	-	67	73	66	73	94	94	95
35 - u. 45 Jahre	88	91	88	91	81	94	80	74	-	74	88	95	87	88	93	87
45 Jahre und mehr	90	92	93	92	82	79	82	74	53	75	90	92	89	93	78	94
I N S G E S A M T	87	89	90	89	80	79	80	72	48	73	86	85	86	88	84	89
K.A. - Versicherungsjahre	84	88	90	88	78	72	79	69	56	70	84	79	86	80	64	86

Versicherungsjahre der GRV-Rentner (ohne reine KLG) - Prozentuale Verteilung der Personen

Teilgesamtheit: Frauen ab 60 Jahren (ohne Heimbewohner) - neue Länder (mit Ost-Berlin)

	+-- ALLE ----+			+ V E R H E I R A T E T E +			+----- A L L E I N S T E H E N D E N A C H F A M I L I E N S T A N D -----+									
		+-----+ 60-u. 65 u. Alle 65 J. älter		+-----+ 60-u. 65 u. Alle 65 J. älter		+-----+ 60-u. 65 u. Alle 65 J. älter		+-----+ 60-u. 65 u. Alle 65 J. älter		+-----+ 60-u. 65 u. Alle 65 J. älter		+-----+ 60-u. 65 u. Alle 65 J. älter				
		Gesamt	Verwitwet	Geschieden/Getr.lebend	Ledig											
Basis hochger. (in Tsd.)	2516	1313	332	982	1203	170	1033	820	60	760	268	78	191	114	32	82
Basis ungewichtet	5905	3194	685	2509	2711	270	2441	1790	95	1695	625	124	501	296	51	245
Versicherungsjahre von GRV-Rentner/innen																
Mit eigener GRV-Rente und Angabe zu Versicherungsjahren																
Basis hochger. (in Tsd.)	1714	842	45	798	872	30	842	650	17	633	150	8	142	71	5	67
(in %)	68	64	13	81	72	18	81	79	29	83	56	10	74	63	14	81
Basis ungewichtet	4197	2145	103	2042	2052	48	2004	1451	27	1424	388	13	375	213	8	205

1 - u. 5 Jahre	-	-	-	-	-	-	-	-	-	-	-	-	-	-	-	-
5 - u. 15 Jahre	1	2	-	2	1	-	1	2	-	2	0	-	0	0	-	0
15 - u. 25 Jahre	4	3	5	3	4	8	4	5	(4)	5	3	-	3	3	[35]	1
25 - u. 35 Jahre	10	9	13	9	10	7	10	12	(5)	12	6	(8)	6	7	[13]	6
35 - u. 45 Jahre	52	52	52	52	52	52	52	53	(57)	53	51	(47)	51	53	[40]	54
45 Jahre und mehr	33	34	31	34	32	33	32	29	(33)	29	40	(45)	40	37	[11]	39
I N S G E S A M T	100	100	100	100	100	100	100	100	100	100	100	100	100	100	100	100
K.A. - Versicherungsjahre	17	17	26	16	18	35	17	15	(11)	15	26	(56)	24	20	[46]	18
Versicherungsjahre je Rentn.	40	40	39	40	40	39	40	39	(39)	39	41	(41)	41	41	[32]	42

Versicherungsjahre der GRV-Rentner (ohne reine KLG) - Nettoeinkommen der Person (ZY090) (Betrag je Bezieher/in)

EUR/MONAT

Teilgesamtheit: Frauen ab 60 Jahren (ohne Heimbewohner) - n e u e L ä n d e r (mit Ost-Berlin)

	+-- ALLE +--			+ V E R H E I R A T E T E +			+----- A L L E I N S T E H E N D E N A C H F A M I L I E N S T A N D -----+									
		+-----+-----+-----+		+-----+-----+-----+		+-----+-----+-----+		+-----+-----+-----+		+-----+-----+-----+		+-----+-----+-----+				
			60-u.	65 u.	60-u.	65 u.	60-u.	65 u.	60-u.	65 u.	60-u.	65 u.	60-u.	65 u.		
	Alle	65 J.	älter	Alle	65 J.	älter	Alle	65 J.	älter	Alle	65 J.	älter	Alle	65 J.	älter	
Basis hochger. (in Tsd.)	2516	1313	332	982	1203	170	1033	820	60	760	268	78	191	114	32	82
Basis ungewichtet	5905	3194	685	2509	2711	270	2441	1790	95	1695	625	124	501	296	51	245
Versicherungsjahre von GRV-Rentner/innen																
Mit eigener GRV-Rente und Angabe zu Versicherungsjahren																
Basis hochger. (in Tsd.)	1714	842	45	798	872	30	842	650	17	633	150	8	142	71	5	67
(in %)	68	64	13	81	72	18	81	79	29	83	56	10	74	63	14	81
Basis ungewichtet	4197	2145	103	2042	2052	48	2004	1451	27	1424	388	13	375	213	8	205

1 - u. 5 Jahre	-	-	-	-	-	-	-	-	-	-	-	-	-	-	-	-
5 - u. 15 Jahre	1096	788	-	788	1481	-	1481	(1493)	-	(1493)	/	-	/	/	-	/
15 - u. 25 Jahre	1246	915	/	945	1496	/	1519	1554	/	1551	(1322)	-	(1322)	/	/	/
25 - u. 35 Jahre	1271	986	(820)	999	1525	/	1536	1608	/	1613	(1034)	/	(1032)	(1198)	/	(1245)
35 - u. 45 Jahre	1361	1089	1004	1094	1619	(1290)	1631	1741	(1434)	1750	1249	/	1261	1255	/	1263
45 Jahre und mehr	1366	1148	1198	1146	1591	(1426)	1597	1712	/	1720	1345	/	1343	1273	/	1268
I N S G E S A M T	1314	1063	964	1069	1554	1182	1571	1686	(1403)	1693	1211	(1062)	1226	1209	/	1238
K.A. - Versicherungsjahre	1164	934	(804)	947	1373	(946)	1413	1581	/	1589	1032	(967)	1048	1044	/	1114

Versicherungsjahre der GRV-Rentner (ohne reine KLG) - Anteil der eigenen GRV-Rente (brutto) am Bruttoeinkommen der Person (%)

Teilgesamtheit: Frauen ab 60 Jahren (ohne Heimbewohner) - n e u e L ä n d e r (mit Ost-Berlin)

	+-- ALLE +--				+ V E R H E I R A T E T E +				+----- A L L E I N S T E H E N D E N A C H F A M I L I E N S T A N D -----+											
		+-----+-----+-----+				+-----+-----+-----+			+-----+-----+		+-----+-----+		+-----+-----+		+-----+-----+		+-----+-----+			
		Alle	60-u. 65 J.	65 u. älter		Alle	60-u. 65 J.	65 u. älter	Alle	60-u. 65 J.	65 u. älter	Alle	60-u. 65 J.	65 u. älter	Alle	60-u. 65 J.	65 u. älter	Alle	60-u. 65 J.	65 u. älter
Basis hochger. (in Tsd.)	2516	1313	332	982	1203	170	1033	820	60	760	268	78	191	114	32	82				
Basis ungewichtet	5905	3194	685	2509	2711	270	2441	1790	95	1695	625	124	501	296	51	245				
Versicherungsjahre von GRV-Rentner/innen																				
Mit eigener GRV-Rente und Angabe zu Versicherungsjahren																				
Basis hochger. (in Tsd.)	1714	842	45	798	872	30	842	650	17	633	150	8	142	71	5	67				
(in %)	68	64	13	81	72	18	81	79	29	83	56	10	74	63	14	81				
Basis ungewichtet	4197	2145	103	2042	2052	48	2004	1451	27	1424	388	13	375	213	8	205				
1 - u. 5 Jahre	-	-	-	-	-	-	-	-	-	-	-	-	-	-	-	-				
5 - u. 15 Jahre	52	73	-	73	27	-	27	26	-	26	69	-	69	16	-	16				
15 - u. 25 Jahre	61	78	98	77	48	70	46	42	58	42	71	-	71	76	75	77				
25 - u. 35 Jahre	73	90	91	89	57	78	57	51	48	51	93	100	93	87	100	85				
35 - u. 45 Jahre	80	93	92	93	67	64	67	59	53	59	92	86	93	92	77	93				
45 Jahre und mehr	82	93	89	93	70	76	70	61	66	60	90	90	90	93	83	93				
I N S G E S A M T	78	92	88	92	66	74	65	56	59	56	90	86	91	90	82	90				
K.A. - Versicherungsjahre	78	91	79	93	66	82	64	53	73	52	89	83	91	83	85	82				

Versicherungsjahre der GRV-Rentner (ohne reine KLG) - Prozentuale Verteilung der Personen

Teilgesamtheit: Männer und Frauen ab 65 Jahren (ohne Heimbewohner) - neue Länder (mit Ost-Berlin)

	+-- alle ---+	+- LETZTE / HEUTIGE BERUFLICHE STELLUNG ("Alle" einschl. nie erwerbstätig und K.A. zur beruflichen Stellung) -----+												
		M ä n n e r -----+							F r a u e n -----+					
		Alle	Arbeiter	An- gestellte	Beamte/ Ber.-Sold	Selbst- ständige	Mit- helfende	Alle	Arbeiter	An- gestellte	Beamte/ Ber.-Sold	Selbst- ständige	Mit- helfende	
Basis hochger. (in Tsd.)	3538	1523	667	650	43	151	1	2015	626	1247	23	74	21	
Basis ungewichtet	8882	3932	1682	1715	129	374	4	4950	1518	3077	70	180	53	
Versicherungsjahre von GRV-Rentner/innen														
Mit eigener GRV-Rente und Angabe zu Versicherungsjahren														
Basis hochger. (in Tsd.)	2922	1283	555	575	25	122	1	1639	491	1056	12	54	14	
(in %)	83	84	83	88	59	81	61	81	78	85	53	73	68	
Basis ungewichtet	7367	3321	1407	1523	74	303	2	4046	1191	2625	37	131	37	

1 - u. 5 Jahre	-	-	-	-	-	-	-	-	-	-	-	-	-	
5 - u. 15 Jahre	1	1	0	0	13	2	-	1	2	1	7	4	6	
15 - u. 25 Jahre	3	2	1	1	32	11	-	4	4	3	40	8	19	
25 - u. 35 Jahre	8	5	4	3	20	15	[100]	10	12	8	50	15	11	
35 - u. 45 Jahre	47	40	34	49	24	29	-	52	49	55	3	47	32	
45 Jahre und mehr	41	52	61	47	10	43	-	33	34	34	-	25	33	
I N S G E S A M T	100	100	100	100	100	100	100	100	100	100	100	100	100	
K.A. - Versicherungsjahre	15	13	16	10	21	14	[39]	17	21	14	8	17	30	
Versicherungsjahre je Rentn.	41	42	44	43	28	38	[34]	40	39	41	23	37	35	

Versicherungsjahre der GRV-Rentner (ohne reine KLG) - Nettoeinkommen der Person (ZY090) (Betrag je Bezieher/in)

EUR/MONAT

Teilgesamtheit: Männer und Frauen ab 65 Jahren (ohne Heimbewohner) - neue Länder (mit Ost-Berlin)

	+-- alle ---+	+- LETZTE / HEUTIGE BERUFLICHE STELLUNG ("Alle" einschl. nie erwerbstätig und K.A. zur beruflichen Stellung) -----+												
		+----- M ä n n e r -----+							+----- F r a u e n -----+					
		Alle	Arbeiter	An- gestellte	Beamte/ Ber.-Sold	Selbst- ständige	Mit- helfende	Alle	Arbeiter	An- gestellte	Beamte/ Ber.-Sold	Selbst- ständige	Mit- helfende	
Basis hochger. (in Tsd.)	3538	1523	667	650	43	151	1	2015	626	1247	23	74	21	
Basis ungewichtet	8882	3932	1682	1715	129	374	4	4950	1518	3077	70	180	53	
Versicherungsjahre von GRV-Rentner/innen														
Mit eigener GRV-Rente und Angabe zu Versicherungsjahren														
Basis hochger. (in Tsd.)	2922	1283	555	575	25	122	1	1639	491	1056	12	54	14	
(in %)	83	84	83	88	59	81	61	81	78	85	53	73	68	
Basis ungewichtet	7367	3321	1407	1523	74	303	2	4046	1191	2625	37	131	37	

1 - u. 5 Jahre	-	-	-	-	-	-	-	-	-	-	-	-	-	
5 - u. 15 Jahre	1226	(1632)	/	/	(2321)	/	-	1096	(1093)	1010	/	/	/	
15 - u. 25 Jahre	1402	1644	/	(1539)	(2327)	(1492)	-	1274	1208	1126	(2461)	(1223)	/	
25 - u. 35 Jahre	1277	1248	1100	1245	(2365)	1168	/	1290	1153	1337	(2203)	(1152)	/	
35 - u. 45 Jahre	1432	1534	1209	1749	(1944)	1478	-	1372	1210	1446	/	1332	(1090)	
45 Jahre und mehr	1438	1494	1314	1717	/	1520	-	1369	1265	1426	-	1245	(1264)	
I N S G E S A M T	1392	1477	1244	1699	2231	1417	/	1328	1186	1402	2305	1226	1105	
K.A. - Versicherungsjahre	1239	1318	1124	1566	(2394)	1220	/	1192	1056	1306	/	1107	(1059)	

Versicherungsjahre der GRV-Rentner (ohne reine KLG) - Anteil der eigenen GRV-Rente (brutto) am Bruttoeinkommen der Person (%)

Teilgesamtheit: Männer und Frauen ab 65 Jahren (ohne Heimbewohner) - n e u e L ä n d e r (mit Ost-Berlin)

	+-- alle ---+	+- LETZTE / HEUTIGE BERUFLICHE STELLUNG ("Alle" einschl. nie erwerbstätig und K.A. zur beruflichen Stellung) -----+											
		M ä n n e r							F r a u e n				
		Alle	Arbeiter	An- gestellte	Beamte/ Ber.-Sold	Selbst- ständige	Mit- helfende	Alle	Arbeiter	An- gestellte	Beamte/ Ber.-Sold	Selbst- ständige	Mit- helfende
Basis hochger. (in Tsd.)	3538	1523	667	650	43	151	1	2015	626	1247	23	74	21
Basis ungewichtet	8882	3932	1682	1715	129	374	4	4950	1518	3077	70	180	53
Versicherungsjahre von GRV-Rentner/innen													
Mit eigener GRV-Rente und Angabe zu Versicherungsjahren													
Basis hochger. (in Tsd.)	2922	1283	555	575	25	122	1	1639	491	1056	12	54	14
(in %)	83	84	83	88	59	81	61	81	78	85	53	73	68
Basis ungewichtet	7367	3321	1407	1523	74	303	2	4046	1191	2625	37	131	37

1 - u. 5 Jahre	-	-	-	-	-	-	-	-	-	-	-	-	-
5 - u. 15 Jahre	46	24	67	52	17	19	-	52	56	54	11	61	25
15 - u. 25 Jahre	57	54	75	66	32	56	-	59	57	69	30	56	54
25 - u. 35 Jahre	74	79	84	91	41	71	84	72	72	75	36	69	67
35 - u. 45 Jahre	83	88	91	87	87	77	-	80	78	80	40	73	79
45 Jahre und mehr	86	90	92	90	88	76	-	82	79	83	-	77	69
I N S G E S A M T	82	87	91	88	48	72	82	78	77	80	32	71	69
K.A. - Versicherungsjahre	80	85	89	88	37	72	78	78	80	78	29	69	75

Anteil der GRV-Rente (brutto, ohne reine KLG) der Ehepartner am Bruttoeinkommen der Ehepartner (%)

Teilgesamtheit: Verheiratete Männer ab 65 Jahren (ohne Heimbewohner) - n e u e L ä n d e r (mit Ost-Berlin)

	+-- alle ---+	+- LETZTE / HEUTIGE BERUFLICHE STELLUNG ("Alle" einschl. nie erwerbstätig und K.A. zur beruflichen Stellung) -----+											
		M ä n n e r -----+							F r a u e n -----+				
		Alle	Arbeiter	gestellte	Ber.-Sold	Selbst- ständige	Mit- helfende	Alle	Arbeiter	gestellte	Ber.-Sold	Selbst- ständige	Mit- helfende
Basis hochger. (in Tsd.)	1130	1130	480	494	32	116	1	-	-	-	-	-	-
Basis ungewichtet	2898	2898	1197	1297	97	286	2	-	-	-	-	-	-
Mit GRV-Rente des Ehemanns und/oder Ehefrau													
Z U S A M M E N	84	84	87	86	49	71	71	-	-	-	-	-	-

Versicherungsjahre der GRV-Rentner (ohne reine KLG) - Prozentuale Verteilung der Personen

Teilgesamtheit: Männer ab 60 Jahren (ohne Heimbewohner) - neue Länder (mit Ost-Berlin)

	Männer - Tätigkeitsniveau																
	Alle Arbeiter				Angestellte					Beamte, Berufssol.		Selbstständige				Mit-	
	Männer															hel-	
	Ange- lernt	Fach- arbeiter	Meister/ Polier	Ange- lernt	Einf. Fachkr.	Mittl. Fachkr.	Gehob. Fachkr.	Hochq./ leit.	Einf./ Mittl.D.	Gehob./ Höher.D.	Land- wirte	Hand- werker	Verkam. Freib.	Sonst. Freib.	Gewerbe/ treib.		fende
Basis hochger. (in Tsd.)	2034	111	707	107	15	112	262	149	276	23	42	10	52	25	31	99	1
Basis ungewichtet	4774	237	1608	266	31	248	626	388	699	48	116	20	121	59	72	200	4
Versicherungsjahre von GRV-Rentner/innen																	
Mit eigener GRV-Rente und Angabe zu Versicherungsjahren																	
Basis hochger. (in Tsd.)	1363	56	476	81	7	65	189	118	213	12	16	5	35	13	15	59	1
(in %)	67	51	67	76	45	58	72	79	77	50	37	53	67	51	47	59	61
Basis ungewichtet	3457	131	1168	208	16	162	487	318	568	27	49	11	89	34	40	135	2

1 - u. 5 Jahre	-	-	-	-	-	-	-	-	-	-	-	-	-	-	-	-	-
5 - u. 15 Jahre	1	1	-	-	(7)	-	-	0	-	(20)	12	(9)	-	3	5	2	-
15 - u. 25 Jahre	3	2	1	-	-	2	1	1	2	(41)	30	-	12	14	10	11	-
25 - u. 35 Jahre	6	17	4	2	(15)	6	4	2	3	(15)	20	-	8	15	15	20	[100]
35 - u. 45 Jahre	39	35	34	33	(27)	40	45	49	54	(18)	26	(27)	17	42	30	34	-
45 Jahre und mehr	52	45	61	65	(51)	53	50	48	41	(7)	11	(64)	63	27	40	34	-
I N S G E S A M T	100	100	100	100	100	100	100	100	100	100	100	100	100	100	100	100	100
K.A. - Versicherungsjahre	14	34	15	12	(30)	15	10	10	8	(16)	23	(7)	10	11	25	13	[39]
Versicherungsjahre je Rentn.	42	40	43	44	(39)	43	43	43	43	(24)	28	(41)	41	37	38	37	[34]

Versicherungsjahre der GRV-Rentner (ohne reine KLG) - Nettoeinkommen der Person (ZY090) (Betrag je Bezieher/in)

EUR/MONAT

Teilgesamtheit: Männer ab 60 Jahren (ohne Heimbewohner) - n e u e L ä n d e r (mit Ost-Berlin)

	M ä n n e r - T ä t i g k e i t s n i v e a u																
	A l l e A r b e i t e r				A n g e s t e l l t e					B e a m t e , B e r u f s s o l .		S e l b s t s t ä n d i g e				M i t -	
	M ä n n e r	A n g e - l e r n t	F a c h - a r b e i t e r	M e i s t e r / P o l i e r	A n g e - l e r n t	E i n f . F a c h k r .	M i t t l . F a c h k r .	G e h o b . F a c h k r .	H o c h q . / l e i t .	E i n f . / M i t t l . D .	G e h o b . / H ö h e r . D .	L a n d - w i r t e	H a n d - w e r k e r	V e r k a m . F r e i b .	S o n s t . F r e i b .	G e w e r b e t r e i b .	h e l - f e n d e
Basis hochger. (in Tsd.)	2034	111	707	107	15	112	262	149	276	23	42	10	52	25	31	99	1
Basis ungewichtet	4774	237	1608	266	31	248	626	388	699	48	116	20	121	59	72	200	4
Versicherungsjahre von GRV-Rentner/innen																	
Mit eigener GRV-Rente und Angabe zu Versicherungsjahren																	
Basis hochger. (in Tsd.)	1363	56	476	81	7	65	189	118	213	12	16	5	35	13	15	59	1
(in %)	67	51	67	76	45	58	72	79	77	50	37	53	67	51	47	59	61
Basis ungewichtet	3457	131	1168	208	16	162	487	318	568	27	49	11	89	34	40	135	2

1 - u. 5 Jahre	-	-	-	-	-	-	-	-	-	-	-	-	-	-	-	-	-
5 - u. 15 Jahre	(1683)	/	-	-	/	-	-	/	-	/	/	/	-	/	/	/	-
15 - u. 25 Jahre	1573	/	(953)	-	-	/	/	/	/	(1974)	(2561)	-	/	/	/	(1289)	-
25 - u. 35 Jahre	1211	(1145)	1028	/	/	/	(1099)	/	(1407)	/	(2658)	-	/	/	/	(1034)	/
35 - u. 45 Jahre	1505	1137	1168	1310	/	1263	1516	1709	2034	/	(2056)	/	(995)	(2784)	(1331)	1247	-
45 Jahre und mehr	1485	1219	1287	1452	/	1353	1597	1782	1962	/	/	/	1162	/	(1966)	1576	-
I N S G E S A M T	1450	1100	1214	1375	(1048)	1279	1525	1718	1977	(1858)	2462	(1554)	1134	2393	1560	1280	/
K.A. - Versicherungsjahre	1269	982	1112	1206	/	(1123)	1420	1625	1909	/	(2701)	/	(1456)	/	(1147)	(1025)	/

Versicherungsjahre der GRV-Rentner (ohne reine KLG) - Anteil der eigenen GRV-Rente (brutto) am Bruttoeinkommen der Person (%)

Teilgesamtheit: Männer ab 60 Jahren (ohne Heimbewohner) - n e u e L ä n d e r (mit Ost-Berlin)

	M ä n n e r - T ä t i g k e i t s n i v e a u																
	A r b e i t e r				A n g e s t e l l t e					B e a m t e , B e r u f s s o l .			S e l b s t s t ä n d i g e				M i t - h e l - f e n d e
	Alle	Ange-lernt	Fach-arbeiter	Meister	Ange-lernt	Einf. Fachkr.	Mittl. Fachkr.	Gehob. Fachkr.	Hochq./leit.	Einf./Mittl.D.	Gehob./Höher.D.	Land-wirte	Hand-werker	Verkam. Freib.	Sonst. Freib.	Gewerbe-treib.	
Basis hochger. (in Tsd.)	2034	111	707	107	15	112	262	149	276	23	42	10	52	25	31	99	1
Basis ungewichtet	4774	237	1608	266	31	248	626	388	699	48	116	20	121	59	72	200	4
Versicherungsjahre von GRV-Rentner/innen																	
Mit eigener GRV-Rente und Angabe zu Versicherungsjahren																	
Basis hochger. (in Tsd.)	1363	56	476	81	7	65	189	118	213	12	16	5	35	13	15	59	1
(in %)	67	51	67	76	45	58	72	79	77	50	37	53	67	51	47	59	61
Basis ungewichtet	3457	131	1168	208	16	162	487	318	568	27	49	11	89	34	40	135	2
1 - u. 5 Jahre	-	-	-	-	-	-	-	-	-	-	-	-	-	-	-	-	-
5 - u. 15 Jahre	22	67	-	-	59	-	-	30	-	18	11	12	-	11	20	24	-
15 - u. 25 Jahre	56	55	87	-	-	48	86	83	63	32	28	-	61	32	36	68	-
25 - u. 35 Jahre	81	84	86	83	98	84	94	87	92	52	35	-	82	67	51	73	84
35 - u. 45 Jahre	88	90	91	92	94	88	90	87	86	90	85	57	87	53	73	81	-
45 Jahre und mehr	90	94	92	91	96	90	91	91	87	94	85	57	81	55	81	76	-
I N S G E S A M T	87	88	91	91	91	87	91	89	86	48	45	54	79	53	68	75	82
K.A. - Versicherungsjahre	84	84	89	90	87	86	90	89	86	50	31	73	68	68	71	74	78

Anteil der GRV-Rente (brutto, ohne reine KLG) der Ehepartner am Bruttoeinkommen der Ehepartner (%)

Teilgesamtheit: Verheiratete Männer ab 65 Jahren (ohne Heimbewohner) - n e u e L ä n d e r (mit Ost-Berlin)

	M ä n n e r - T ä t i g k e i t s n i v e a u																	
	A r b e i t e r				A n g e s t e l l t e					B e a m t e , B e r u f s s o l .				S e l b s t s t ä n d i g e				M i t -
M ä n n e r	Ange- lernt	Fach- arbeiter	Meister Polier	Ange- lernt	Einf. Fachkr.	Mittl. Fachkr.	Gehob. Fachkr.	Hochq./ leit.	Einf./ Mittl.D.	Gehob./ Höher.D.	Land- wirte	Hand- werker	Verkam. Freib.	Sonst. Freib.	Gewerbe- treib.	hel- fende		
Basis hochger. (in Tsd.)	1130	49	360	70	6	50	157	96	185	11	21	5	33	14	13	51	1	
Basis ungewichtet	2898	115	905	177	13	128	405	258	493	27	70	10	84	36	35	121	2	
Mit GRV-Rente des Ehemanns und/oder Ehefrau																		
Z U S A M M E N	84	83	87	91	84	85	88	87	84	55	46	46	79	56	63	74	71	

Versicherungsjahre der GRV-Rentner (ohne reine KLG) - Prozentuale Verteilung der Personen

Teilgesamtheit: Frauen ab 60 Jahren (ohne Heimbewohner) - neue Länder (mit Ost-Berlin)

	Frauen - Tätigkeitsniveau																
	Alle Arbeiter				Angestellte					Beamte, Berufssol.		Selbstständige				Mit-	
	Frauen	Ange-lernt	Fach-arbeiter	Meister/Polier	Ange-lernt	Einf.Fachkr.	Mittl.Fachkr.	Gehob.Fachkr.	Hochq./leit.	Einf./Mittl.D.	Gehob./Höher.D.	Land-wirte	Hand-werker	Verkam.Freib.	Sonst.Freib.	Gewerbe-treib.	hel-fende
Basis hochger. (in Tsd.)	2516	261	510	16	73	452	704	178	125	6	34	2	11	18	18	52	26
Basis ungewichtet	5905	599	1183	39	164	1051	1677	431	304	16	82	3	26	42	41	119	64
Versicherungsjahre von GRV-Rentner/innen																	
Mit eigener GRV-Rente und Angabe zu Versicherungsjahren																	
Basis hochger. (in Tsd.)	1714	161	348	11	38	313	526	128	91	2	10	0	7	11	8	30	15
(in %)	68	62	68	68	53	69	75	72	73	37	29	27	63	60	44	57	59
Basis ungewichtet	4197	386	832	28	97	764	1298	324	230	7	30	1	16	27	18	72	39

1 - u. 5 Jahre	-	-	-	-	-	-	-	-	-	-	-	-	-	-	-	-	-
5 - u. 15 Jahre	1	2	1	-	4	2	0	1	0	-	9	-	(6)	(5)	-	4	5
15 - u. 25 Jahre	4	6	3	-	1	4	2	3	1	[15]	46	-	(7)	(14)	-	12	18
25 - u. 35 Jahre	10	18	9	(9)	14	10	7	7	7	[85]	41	-	-	(10)	(10)	21	10
35 - u. 45 Jahre	52	47	50	(40)	47	51	55	56	66	-	4	-	(63)	(61)	(79)	32	32
45 Jahre und mehr	33	26	36	(51)	34	32	36	34	26	-	-	[100]	(24)	(11)	(11)	30	35
I N S G E S A M T	100	100	100	100	100	100	100	100	100	100	100	100	100	100	100	100	100
K.A. - Versicherungsjahre	17	24	19	(26)	30	18	13	14	10	[28]	5	-	(25)	(8)	(31)	15	28
Versicherungsjahre je Rentn.	40	38	40	(42)	39	39	41	41	41	[27]	22	[50]	(38)	(35)	(39)	36	36

Versicherungsjahre der GRV-Rentner (ohne reine KLG) - Nettoeinkommen der Person (ZY090) (Betrag je Bezieher/in)

EUR/MONAT

Teilgesamtheit: Frauen ab 60 Jahren (ohne Heimbewohner) - n e u e L ä n d e r (mit Ost-Berlin)

	Frauen - Tätigkeitsniveau																	
	Alle Arbeiter				Angestellte					Beamte, Berufssol.		Selbstständige				Mit-		
	Frauen	Ange- lernt	Fach- arbeiter	Meister/ Polier	Ange- lernt	Einf. Fachkr.	Mittl. Fachkr.	Gehob. Fachkr.	Hochq./ leit.	Einf./ Mittl.D.	Gehob./ Höher.D.	Land- wirte	Hand- werker	Verkam. Freib.	Sonst. Freib.	Gewerbe/ treib.	hel- fende	
Basis hochger. (in Tsd.)	2516	261	510	16	73	452	704	178	125	6	34	2	11	18	18	52	26	
Basis ungewichtet	5905	599	1183	39	164	1051	1677	431	304	16	82	3	26	42	41	119	64	
Versicherungsjahre von GRV-Rentner/innen																		
Mit eigener GRV-Rente und Angabe zu Versicherungsjahren																		
Basis hochger. (in Tsd.)	1714	161	348	11	38	313	526	128	91	2	10	0	7	11	8	30	15	
(in %)	68	62	68	68	53	69	75	72	73	37	29	27	63	60	44	57	59	
Basis ungewichtet	4197	386	832	28	97	764	1298	324	230	7	30	1	16	27	18	72	39	

1 - u. 5 Jahre	-	-	-	-	-	-	-	-	-	-	-	-	-	-	-	-	-	
5 - u. 15 Jahre	1096	/	(888)	-	/	(869)	/	/	/	-	/	-	/	/	-	/	/	
15 - u. 25 Jahre	1246	(1299)	(1111)	-	/	990	(1098)	(1409)	/	/	(2525)	-	/	/	-	/	/	
25 - u. 35 Jahre	1271	1144	1132	/	(1362)	1175	1298	(1717)	(1632)	/	(2320)	-	-	/	/	(1118)	/	
35 - u. 45 Jahre	1361	1216	1188	(1135)	1201	1238	1435	1652	1782	-	/	-	(1192)	(2034)	(1066)	(1034)	(1075)	
45 Jahre und mehr	1366	1291	1237	(1339)	1226	1241	1473	1608	1650	-	-	/	/	/	/	(1129)	(1265)	
I N S G E S A M T	1314	1191	1160	(1221)	1141	1185	1424	1610	1753	/	2480	/	(1209)	(1879)	(1151)	1005	1107	
K.A. - Versicherungsjahre	1164	1068	1016	/	943	1055	1356	1504	(1849)	/	/	-	/	/	/	(1000)	(1059)	

Versicherungsjahre der GRV-Rentner (ohne reine KLG) - Anteil der eigenen GRV-Rente (brutto) am Bruttoeinkommen der Person (%)

Teilgesamtheit: Frauen ab 60 Jahren (ohne Heimbewohner) - n e u e L ä n d e r (mit Ost-Berlin)

	Frauen - Tätigkeitsniveau																
	Alle Frauen	Arbeiter				Angestellte				Beamte, Berufssol.		Selbstständige				Mit-	
		Ange- lernt	Fach- arbeiter	Meister/ Polier	Ange- lernt	Einf. Fachkr.	Mittl. Fachkr.	Gehob. Fachkr.	Hochq./ leit.	Einf./ Mittl.D.	Gehob./ Höher.D.	Land- wirte	Hand- werker	Verkam. Freib.	Sonst. Freib.	Gewerbe/ treib.	hel- fende
Basis hochger. (in Tsd.)	2516	261	510	16	73	452	704	178	125	6	34	2	11	18	18	52	26
Basis ungewichtet	5905	599	1183	39	164	1051	1677	431	304	16	82	3	26	42	41	119	64
Versicherungsjahre von GRV-Rentner/innen																	
Mit eigener GRV-Rente und Angabe zu Versicherungsjahren																	
Basis hochger. (in Tsd.)	1714	161	348	11	38	313	526	128	91	2	10	0	7	11	8	30	15
(in %)	68	62	68	68	53	69	75	72	73	37	29	27	63	60	44	57	59
Basis ungewichtet	4197	386	832	28	97	764	1298	324	230	7	30	1	16	27	18	72	39
1 - u. 5 Jahre	-	-	-	-	-	-	-	-	-	-	-	-	-	-	-	-	-
5 - u. 15 Jahre	52	49	62	-	29	61	31	92	27	-	11	-	15	8	-	100	25
15 - u. 25 Jahre	61	52	66	-	29	71	68	71	66	29	30	-	83	29	-	77	54
25 - u. 35 Jahre	73	70	77	75	66	74	77	73	81	43	32	-	-	58	86	69	67
35 - u. 45 Jahre	80	74	80	89	76	80	81	81	83	-	40	-	63	63	84	76	78
45 Jahre und mehr	82	77	80	84	77	85	82	83	84	-	-	56	66	82	76	79	69
I N S G E S A M T	78	73	80	86	76	79	80	81	82	38	29	56	60	57	78	77	69
K.A. - Versicherungsjahre	78	75	83	89	83	76	79	81	73	30	23	-	54	47	65	77	75

Ruhegehaltfähige Dienstzeit - Prozentuale Verteilung der Personen

PROZENT SENKRECHT

Teilgesamtheit: Männer und Frauen ab 60 Jahren (ohne Heimbewohner) - neue Länder (mit Ost-Berlin)

	+-- ALLE --+	+----- M ä n n e r -----+						+----- F r a u e n -----+					
		Alle	60-u. 65 J.	65-u. 75 J.	75-u. 85 J.	85 u. älter	65 u. älter	Alle	60-u. 65 J.	65-u. 75 J.	75-u. 85 J.	85 u. älter	65 u. älter
Basis hochger. (in Tsd.)	4550	2034	510	763	632	129	1523	2516	501	868	858	289	2015
Basis ungewichtet	10679	4774	842	1717	1895	320	3932	5905	955	1931	2339	680	4950
Ruhegehaltfähige Dienstzeit von Pensionären													
Pensionäre 1) (zuletzt Beamte/Berufssold.)													
Basis hochger. (in Tsd.)	60	36	8	21	6	1	28	24	6	16	2	0	18
(in %)	1	2	2	3	1	1	2	1	1	2	0	0	1
ungewichtet	162	100	11	60	26	3	89	62	6	47	8	1	56

1 - u. 20 Jahre	29	26	19	27	20	78	28	32	15	41	18	-	38
20 - u. 30 Jahre	32	29	31	36	8	-	28	37	18	41	61	-	43
30 - u. 35 Jahre	10	13	27	10	6	22	9	4	-	6	-	-	5
35 - 40 Jahre 2)	30	31	23	27	66	-	34	27	68	12	22	100	13
I N S G E S A M T	100	100	100	100	100	100	100	100	100	100	100	100	100
K.A. - Dienstjahre	9	10	22	6	9	-	6	6	-	7	16	-	8
Dienstj. je Pensionär/in	26	26	28	25	30	11	26	25	30	22	26	35	23

1) Ohne Kirchenbeamte/Geistliche, ohne Dienstordnungsangestellte und ohne Bezieher einer Pension, die keine Angabe zur letzten beruflichen Stellung gemacht haben.

2) Die Angaben zu den Dienstjahren sind nicht unmittelbar mit den Versicherungsjahren der GRV-Rentner vergleichbar, da bei der Auswertung nicht mehr als 40 Dienstjahre berücksichtigt werden.

Ruhegehaltfähige Dienstzeit - Nettoeinkommen der Person (ZY090) (Betrag je Bezieher/in)

EUR/MONAT

Teilgesamtheit: Männer und Frauen ab 60 Jahren (ohne Heimbewohner) - neue Länder (mit Ost-Berlin)

	+-- ALLE --+	+----- M ä n n e r -----+						+----- F r a u e n -----+					
		Alle	60-u. 65 J.	65-u. 75 J.	75-u. 85 J.	85 u. älter	65 u. älter	Alle	60-u. 65 J.	65-u. 75 J.	75-u. 85 J.	85 u. älter	65 u. älter
Basis hochger. (in Tsd.)	4550	2034	510	763	632	129	1523	2516	501	868	858	289	2015
Basis ungewichtet	10679	4774	842	1717	1895	320	3932	5905	955	1931	2339	680	4950
Ruhegehaltfähige Dienstzeit von Pensionären													
Pensionäre 1) (zuletzt Beamte/Berufssold.)													
Basis hochger. (in Tsd.)	60	36	8	21	6	1	28	24	6	16	2	0	18
(in %)	1	2	2	3	1	1	2	1	1	2	0	0	1
ungewichtet	162	100	11	60	26	3	89	62	6	47	8	1	56
1 - u. 20 Jahre	2295	(2340)	/	(2370)	/	/	(2444)	(2243)	/	(2246)	/	-	(2218)
20 - u. 30 Jahre	2213	(2201)	/	(2228)	/	-	(2231)	(2226)	/	(2165)	/	-	(2177)
30 - u. 35 Jahre	(2380)	(2356)	/	/	/	/	/	/	-	/	-	-	/
35 - 40 Jahre 2)	2434	2707	/	(2781)	(2961)	-	2854	(1965)	/	/	/	/	(2721)
I N S G E S A M T	2318	2417	(2165)	2390	(2808)	/	2489	2172	/	2286	/	/	2282
K.A. - Dienstjahre	(2341)	/	/	/	/	-	/	/	-	/	/	-	/

1) Ohne Kirchenbeamte/Geistliche, ohne Dienstordnungsangestellte und ohne Bezieher einer Pension, die keine Angabe zur letzten beruflichen Stellung gemacht haben.

2) Die Angaben zu den Dienstjahren sind nicht unmittelbar mit den Versicherungsjahren der GRV-Rentner vergleichbar, da bei der Auswertung nicht mehr als 40 Dienstjahre berücksichtigt werden.

Ruhegehaltfähige Dienstzeit - Anteil der Bruttopension am Bruttoeinkommen der Person

Teilgesamtheit: Männer und Frauen ab 60 Jahren (ohne Heimbewohner) - n e u e L ä n d e r (mit Ost-Berlin)

	+-- ALLE +--	+----- M ä n n e r -----+						+----- F r a u e n -----+					
		Alle	60-u. 65 J.	65-u. 75 J.	75-u. 85 J.	85 u. älter	65 u. älter	Alle	60-u. 65 J.	65-u. 75 J.	75-u. 85 J.	85 u. älter	65 u. älter
Basis hochger. (in Tsd.)	4550	2034	510	763	632	129	1523	2516	501	868	858	289	2015
Basis ungewichtet	10679	4774	842	1717	1895	320	3932	5905	955	1931	2339	680	4950
Ruhegehaltfähige Dienstzeit von Pensionären													
Pensionäre 1) (zuletzt Beamte/Berufssold.):													
Basis hochger. (in Tsd.)	60	36	8	21	6	1	28	24	6	16	2	0	18
(in %)	1	2	2	3	1	1	2	1	1	2	0	0	1
ungewichtet	162	100	11	60	26	3	89	62	6	47	8	1	56

1 - u. 20 Jahre	63	61	100	61	47	18	53	65	89	63	44	-	62
20 - u. 30 Jahre	77	78	89	74	86	-	75	76	83	74	79	-	75
30 - u. 35 Jahre	79	78	82	71	95	69	74	85	-	85	-	-	85
35 - 40 Jahre 2)	92	90	97	86	91	-	88	96	98	91	97	100	92
I N S G E S A M T	77	77	91	73	82	29	73	78	94	72	77	100	73
K.A. - Dienstjahre	81	75	93	63	32	-	53	95	-	94	99	-	95

1) Ohne Kirchenbeamte/Geistliche, ohne Dienstordnungsangestellte und ohne Bezieher einer Pension, die keine Angabe zur letzten beruflichen Stellung gemacht haben.

2) Die Angaben zu den Dienstjahren sind nicht unmittelbar mit den Versicherungsjahren der GRV-Rentner vergleichbar, da bei der Auswertung nicht mehr als 40 Dienstjahre berücksichtigt werden.

Ruhegehaltfähige Dienstzeit - Prozentuale Verteilung der Personen

PROZENT SENKRECHT

Teilgesamtheit: Männer ab 60 Jahren (ohne Heimbewohner) - neue Länder (mit Ost-Berlin)

	+-- ALLE ----+				+ V E R H E I R A T E T E +				+----- A L L E I N S T E H E N D E N A C H F A M I L I E N S T A N D -----+											
		+-----+ 60-u. 65 u. 65 J. älter				+-----+ 60-u. 65 u. 65 J. älter			+-----+ 60-u. 65 u. 65 J. älter			+-----+ 60-u. 65 u. 65 J. älter			+-----+ 60-u. 65 u. 65 J. älter					
		Alle	Alle	Alle		Alle	Alle	Alle	Alle	Alle	Alle	Alle	Alle	Alle	Alle	Alle	Alle			
Basis hochger. (in Tsd.)	2034	1486	356	1130	548	154	394	206	15	191	232	88	144	110	52	59				
Basis ungewichtet	4774	3510	612	2898	1264	230	1034	555	23	532	488	136	352	221	71	150				
Ruhegehaltfähige Dienstzeit von Pensionären																				
Pensionäre 1) (zuletzt Beamte/Berufssold.)																				
Basis hochger. (in Tsd.)	36	29	7	22	7	1	6	3	-	3	3	1	3	1	-	1				
(in %)	2	2	2	2	1	0	2	1	-	2	1	1	2	1	-	1				
ungewichtet	100	80	10	70	20	1	19	8	-	8	9	1	8	3	-	3				

1 - u. 20 Jahre	26	25	12	29	32	100	25	35	-	35	36	100	20	-	-	-				
20 - u. 30 Jahre	29	32	34	32	16	-	18	14	-	14	15	-	19	29	-	29				
30 - u. 35 Jahre	13	15	30	10	8	-	9	10	-	10	8	-	10	-	-	-				
35 - 40 Jahre 2)	31	28	25	29	44	-	49	42	-	42	41	-	51	71	-	71				
I N S G E S A M T	100	100	100	100	100	100	100	100	-	100	100	100	100	100	-	100				
K.A. - Dienstjahre	10	7	11	6	21	67	7	19	(100)	-	16	49	-	40	-	40				
Dienstj. je Pensionär/in	26	27	30	26	25	14	27	23	-	23	26	14	29	33	-	33				

1) Ohne Kirchenbeamte/Geistliche, ohne Dienstordnungsangestellte und ohne Bezieher einer Pension, die keine Angabe zur letzten beruflichen Stellung gemacht haben.

2) Die Angaben zu den Dienstjahren sind nicht unmittelbar mit den Versicherungsjahren der GRV-Rentner vergleichbar, da bei der Auswertung nicht mehr als 40 Dienstjahre berücksichtigt werden.

Ruhegehaltfähige Dienstzeit - Nettoeinkommen der Person (ZY090) (Betrag je Bezieher/in)

EUR/MONAT

Teilgesamtheit: Männer ab 60 Jahren (ohne Heimbewohner) - neue Länder (mit Ost-Berlin)

	+-- ALLE ----+				+ V E R H E I R A T E T E +				+----- A L L E I N S T E H E N D E N A C H F A M I L I E N S T A N D -----+											
		+-----+ 60-u. 65 u. Alle 65 J. älter			+-----+ 60-u. 65 u. Alle 65 J. älter			+-----+ 60-u. 65 u. Alle 65 J. älter			+-----+ 60-u. 65 u. Alle 65 J. älter			+-----+ 60-u. 65 u. Alle 65 J. älter						
Basis hochger. (in Tsd.)	2034	1486	356	1130	548	154	394	206	15	191	232	88	144	110	52	59				
Basis ungewichtet	4774	3510	612	2898	1264	230	1034	555	23	532	488	136	352	221	71	150				
Ruhegehaltfähige Dienstzeit von Pensionären																				
Pensionäre 1) (zuletzt Beamte/Berufssold.)																				
Basis hochger. (in Tsd.)	36	29	7	22	7	1	6	3	-	3	3	1	3	1	-	1				
(in %)	2	2	2	2	1	0	2	1	-	2	1	1	2	1	-	1				
ungewichtet	100	80	10	70	20	1	19	8	-	8	9	1	8	3	-	3				

1 - u. 20 Jahre	(2340)	(2391)	/	(2448)	/	/	/	/	-	/	/	/	/	-	-	-				
20 - u. 30 Jahre	(2201)	(2208)	/	(2246)	/	-	/	/	-	/	/	-	/	/	-	/				
30 - u. 35 Jahre	(2356)	/	/	/	/	-	/	/	-	/	/	-	/	-	-	-				
35 - 40 Jahre 2)	2707	(2543)	/	(2715)	(3138)	-	(3138)	/	-	/	/	-	/	/	-	/				
I N S G E S A M T	2417	2369	(2218)	2420	(2615)	/	(2724)	/	-	/	/	/	/	/	-	/				
K.A. - Dienstjahre	/	/	/	/	/	/	/	/	/	-	/	/	-	/	-	/				

1) Ohne Kirchenbeamte/Geistliche, ohne Dienstordnungsangestellte und ohne Bezieher einer Pension, die keine Angabe zur letzten beruflichen Stellung gemacht haben.
 2) Die Angaben zu den Dienstjahren sind nicht unmittelbar mit den Versicherungsjahren der GRV-Rentner vergleichbar, da bei der Auswertung nicht mehr als 40 Dienstjahre berücksichtigt werden.

Ruhegehaltfähige Dienstzeit - Anteil der Bruttopension am Bruttoeinkommen der Person

Teilgesamtheit: Männer ab 60 Jahren (ohne Heimbewohner) - n e u e L ä n d e r (mit Ost-Berlin)

	+-- ALLE +--+				+ V E R H E I R A T E T E +				+----- A L L E I N S T E H E N D E N A C H F A M I L I E N S T A N D -----+											
					+----- G e s a m t -----+				+----- V e r w i t w e t -----+				+----- G e s c h i e d e n / G e t r . l e b e n d +-----+				+----- L e d i g -----+			
		60-u.	65 u.		60-u.	65 u.		60-u.	65 u.		60-u.	65 u.		60-u.	65 u.		60-u.	65 u.		
	Alle	65 J.	älter		Alle	65 J.	älter	Alle	65 J.	älter	Alle	65 J.	älter	Alle	65 J.	älter	Alle	65 J.	älter	
Basis hochger. (in Tsd.)	2034			1486	356	1130		548	154	394	206	15	191	232	88	144	110	52	59	
Basis ungewichtet	4774			3510	612	2898		1264	230	1034	555	23	532	488	136	352	221	71	150	
Ruhegehaltfähige Dienstzeit von Pensionären																				
Pensionäre 1) (zuletzt Beamte/Berufssold.):																				
Basis hochger. (in Tsd.)	36			29	7	22		7	1	6	3	-	3	3	1	3	1	-	1	
(in %)	2			2	2	2		1	0	2	1	-	2	1	1	2	1	-	1	
ungewichtet	100			80	10	70		20	1	19	8	-	8	9	1	8	3	-	3	
1 - u. 20 Jahre	61			64	100	59		51	100	31	18	-	18	80	100	55	-	-	-	
20 - u. 30 Jahre	78			78	89	75		74	-	74	59	-	59	81	-	81	85	-	85	
30 - u. 35 Jahre	78			79	82	75		70	-	70	69	-	69	71	-	71	-	-	-	
35 - 40 Jahre 2)	90			91	97	89		86	-	86	93	-	93	80	-	80	89	-	89	
I N S G E S A M T	77			78	90	74		72	100	69	60	-	60	79	100	74	88	-	88	
K.A. - Dienstjahre	75			68	98	48		84	90	70	80	80	-	100	100	-	70	-	70	

1) Ohne Kirchenbeamte/Geistliche, ohne Dienstordnungsangestellte und ohne Bezieher einer Pension, die keine Angabe zur letzten beruflichen Stellung gemacht haben.

2) Die Angaben zu den Dienstjahren sind nicht unmittelbar mit den Versicherungsjahren der GRV-Rentner vergleichbar, da bei der Auswertung nicht mehr als 40 Dienstjahre berücksichtigt werden.

Ruhegehaltfähige Dienstzeit - Prozentuale Verteilung der Personen

PROZENT SENKRECHT

Teilgesamtheit: Frauen ab 60 Jahren (ohne Heimbewohner) - neue Länder (mit Ost-Berlin)

	+-- ALLE ----+				+ V E R H E I R A T E T E +				+----- A L L E I N S T E H E N D E N A C H F A M I L I E N S T A N D -----+											
		+-----+ 60-u. 65 u. Alle 65 J. älter			+-----+ 60-u. 65 u. Alle 65 J. älter			+-----+ 60-u. 65 u. Alle 65 J. älter			+-----+ 60-u. 65 u. Alle 65 J. älter			+-----+ 60-u. 65 u. Alle 65 J. älter						
Basis hochger. (in Tsd.)	2516	1313	332	982	1203	170	1033	820	60	760	268	78	191	114	32	82				
Basis ungewichtet	5905	3194	685	2509	2711	270	2441	1790	95	1695	625	124	501	296	51	245				
Ruhegehaltfähige Dienstzeit von Pensionären																				
Pensionäre 1) (zuletzt Beamte/Berufssold.)																				
Basis hochger. (in Tsd.)	24	22	6	16	2	-	2	1	-	1	1	-	1	0	-	0				
(in %)	1	2	2	2	0	-	0	0	-	0	0	-	0	0	-	0				
ungewichtet	62	47	6	41	15	-	15	5	-	5	8	-	8	2	-	2				

1 - u. 20 Jahre	32	32	15	38	39	-	39	19	-	19	33	-	33	100	-	100				
20 - u. 30 Jahre	37	36	18	43	44	-	44	81	-	81	23	-	23	-	-	-				
30 - u. 35 Jahre	4	4	-	6	-	-	-	-	-	-	-	-	-	-	-	-				
35 - 40 Jahre 2)	27	28	68	12	18	-	18	-	-	-	44	-	44	-	-	-				
I N S G E S A M T	100	100	100	100	100	-	100	100	-	100	100	-	100	100	-	100				
K.A. - Dienstjahre	6	6	-	8	6	-	6	10	-	10	-	-	-	8	-	8				
Dienstj. je Pensionär/in	25	25	30	23	23	-	23	23	-	23	27	-	27	16	-	16				

1) Ohne Kirchenbeamte/Geistliche, ohne Dienstordnungsangestellte und ohne Bezieher einer Pension, die keine Angabe zur letzten beruflichen Stellung gemacht haben.

2) Die Angaben zu den Dienstjahren sind nicht unmittelbar mit den Versicherungsjahren der GRV-Rentner vergleichbar, da bei der Auswertung nicht mehr als 40 Dienstjahre berücksichtigt werden.

Ruhegehaltfähige Dienstzeit - Nettoeinkommen der Person (ZY090) (Betrag je Bezieher/in)

EUR/MONAT

Teilgesamtheit: Frauen ab 60 Jahren (ohne Heimbewohner) - neue Länder (mit Ost-Berlin)

	+-- ALLE ----+				+ V E R H E I R A T E T E +				+----- A L L E I N S T E H E N D E N A C H F A M I L I E N S T A N D -----+											
		+-----+ 60-u. 65 u. Alle 65 J. älter			+-----+ 60-u. 65 u. Alle 65 J. älter			+-----+ 60-u. 65 u. Alle 65 J. älter			+-----+ 60-u. 65 u. Alle 65 J. älter			+-----+ 60-u. 65 u. Alle 65 J. älter						
Basis hochger. (in Tsd.)	2516	1313	332	982	1203	170	1033	820	60	760	268	78	191	114	32	82				
Basis ungewichtet	5905	3194	685	2509	2711	270	2441	1790	95	1695	625	124	501	296	51	245				
Ruhegehaltfähige Dienstzeit von Pensionären																				
Pensionäre 1) (zuletzt Beamte/Berufssold.)																				
Basis hochger. (in Tsd.)	24	22	6	16	2	-	2	1	-	1	1	-	1	0	-	0				
(in %)	1	2	2	2	0	-	0	0	-	0	0	-	0	0	-	0				
ungewichtet	62	47	6	41	15	-	15	5	-	5	8	-	8	2	-	2				

1 - u. 20 Jahre	(2243)	(2236)	/	(2206)	/	-	/	/	-	/	/	-	/	/	-	/				
20 - u. 30 Jahre	(2226)	(2233)	/	(2178)	/	-	/	/	-	/	/	-	/	/	-	/				
30 - u. 35 Jahre	/	/	-	/	-	-	-	-	-	-	-	-	-	-	-	-				
35 - 40 Jahre 2)	(1965)	/	/	/	/	-	/	-	-	-	/	-	/	-	-	-				
I N S G E S A M T	2172	2164	/	2286	(2250)	-	(2250)	/	-	/	/	-	/	/	-	/				
K.A. - Dienstjahre	/	/	-	/	/	-	/	/	-	/	-	-	-	/	-	/				

1) Ohne Kirchenbeamte/Geistliche, ohne Dienstordnungsangestellte und ohne Bezieher einer Pension, die keine Angabe zur letzten beruflichen Stellung gemacht haben.

2) Die Angaben zu den Dienstjahren sind nicht unmittelbar mit den Versicherungsjahren der GRV-Rentner vergleichbar, da bei der Auswertung nicht mehr als 40 Dienstjahre berücksichtigt werden.

Ruhegehaltfähige Dienstzeit - Anteil der Bruttopension am Bruttoeinkommen der Person

Teilgesamtheit: Frauen ab 60 Jahren (ohne Heimbewohner) - n e u e L ä n d e r (mit Ost-Berlin)

	+-- ALLE +--+				+ V E R H E I R A T E T E +				+----- A L L E I N S T E H E N D E N A C H F A M I L I E N S T A N D -----+											
					+----- Gesamt +-----				+----- Verwitwet +-----				+----- Geschieden/Getr.lebend +-----				+----- Ledig +-----			
			+-----+ 60-u. 65 u. Alle 65 J. älter				+-----+ 60-u. 65 u. Alle 65 J. älter				+-----+ 60-u. 65 u. Alle 65 J. älter		+-----+ 60-u. 65 u. Alle 65 J. älter				+-----+ 60-u. 65 u. Alle 65 J. älter			
Basis hochger. (in Tsd.)	2516		1313	332	982	1203	170	1033	820	60	760	268	78	191	114	32	82			
Basis ungewichtet	5905		3194	685	2509	2711	270	2441	1790	95	1695	625	124	501	296	51	245			
Ruhegehaltfähige Dienstzeit von Pensionären																				
Pensionäre 1) (zuletzt Beamte/Berufssold.):																				
Basis hochger. (in Tsd.)	24		22	6	16	2	-	2	1	-	1	1	-	1	0	-	0			
(in %)	1		2	2	2	0	-	0	0	-	0	0	-	0	0	-	0			
ungewichtet	62		47	6	41	15	-	15	5	-	5	8	-	8	2	-	2			
1 - u. 20 Jahre	65		65	89	61	64	-	64	45	-	45	61	-	61	74	-	74			
20 - u. 30 Jahre	76		76	83	75	70	-	70	71	-	71	64	-	64	-	-	-			
30 - u. 35 Jahre	85		85	-	85	-	-	-	-	-	-	-	-	-	-	-	-			
35 - 40 Jahre 2)	96		96	98	91	97	-	97	-	-	-	97	-	97	-	-	-			
I N S G E S A M T	78		78	94	73	72	-	72	66	-	66	78	-	78	74	-	74			
K.A. - Dienstjahre	95		100	-	100	50	-	50	40	-	40	-	-	-	85	-	85			

1) Ohne Kirchenbeamte/Geistliche, ohne Dienstordnungsangestellte und ohne Bezieher einer Pension, die keine Angabe zur letzten beruflichen Stellung gemacht haben.

2) Die Angaben zu den Dienstjahren sind nicht unmittelbar mit den Versicherungsjahren der GRV-Rentner vergleichbar, da bei der Auswertung nicht mehr als 40 Dienstjahre berücksichtigt werden.

Ruhegehaltfähige Dienstzeit - Prozentuale Verteilung der Personen

PROZENT SENKRECHT

Teilgesamtheit: Männer und Frauen ab 65 Jahren (ohne Heimbewohner) - neue Länder (mit Ost-Berlin)

	+-- alle ---+	+- LETZTE / HEUTIGE BERUFLICHE STELLUNG ("Alle" einschl. nie erwerbstätig und K.A. zur beruflichen Stellung) -----+												
		+----- M ä n n e r -----+							+----- F r a u e n -----+					
		Alle	Arbeiter	An- gestellte	Beamte/ Ber.-Sold	Selbst- ständige	Mit- helfende	Alle	Arbeiter	An- gestellte	Beamte/ Ber.-Sold	Selbst- ständige	Mit- helfende	
Basis hochger. (in Tsd.)	3538	1523	667	650	43	151	1	2015	626	1247	23	74	21	
Basis ungewichtet	8882	3932	1682	1715	129	374	4	4950	1518	3077	70	180	53	
Ruhegehaltfähige Dienstzeit von Pensionären														
Pensionäre 1) (zuletzt Beamte/Berufssold.)														
Basis hochger. (in Tsd.)	46	28	-	-	28	-	-	18	-	-	18	-	-	
(in %)	1	2	-	-	65	-	-	1	-	-	79	-	-	
ungewichtet	145	89	-	-	89	-	-	56	-	-	56	-	-	

1 - u. 20 Jahre	32	28	-	-	28	-	-	38	-	-	38	-	-	
20 - u. 30 Jahre	34	28	-	-	28	-	-	43	-	-	43	-	-	
30 - u. 35 Jahre	8	9	-	-	9	-	-	5	-	-	5	-	-	
35 - 40 Jahre 2)	26	34	-	-	34	-	-	13	-	-	13	-	-	
I N S G E S A M T	100	100	-	-	100	-	-	100	-	-	100	-	-	
K.A. - Dienstjahre	7	6	-	-	6	-	-	8	-	-	8	-	-	
Dienstj. je Pensionär/in	25	26	-	-	26	-	-	23	-	-	23	-	-	

1) Ohne Kirchenbeamte/Geistliche, ohne Dienstordnungsangestellte und ohne Bezieher einer Pension, die keine Angabe zur letzten beruflichen Stellung gemacht haben.

2) Die Angaben zu den Dienstjahren sind nicht unmittelbar mit den Versicherungsjahren der GRV-Rentner vergleichbar, da bei der Auswertung nicht mehr als 40 Dienstjahre berücksichtigt werden.

Ruhegehaltfähige Dienstzeit - Nettoeinkommen der Person (ZY090) (Betrag je Bezieher/in)

EUR/MONAT

Teilgesamtheit: Männer und Frauen ab 65 Jahren (ohne Heimbewohner) - n e u e L ä n d e r (mit Ost-Berlin)

	+-- alle ---+	+- LETZTE / HEUTIGE BERUFLICHE STELLUNG ("Alle" einschl. nie erwerbstätig und K.A. zur beruflichen Stellung) -----+												
		+----- M ä n n e r -----+							+----- F r a u e n -----+					
		Alle	Arbeiter	An- gestellte	Beamte/ Ber.-Sold	Selbst- ständige	Mit- helfende	Alle	Arbeiter	An- gestellte	Beamte/ Ber.-Sold	Selbst- ständige	Mit- helfende	
Basis hochger. (in Tsd.)	3538	1523	667	650	43	151	1	2015	626	1247	23	74	21	
Basis ungewichtet	8882	3932	1682	1715	129	374	4	4950	1518	3077	70	180	53	
Ruhegehaltfähige Dienstzeit von Pensionären														
Pensionäre 1) (zuletzt Beamte/Berufssold.)														
Basis hochger. (in Tsd.)	46	28	-	-	28	-	-	18	-	-	18	-	-	
(in %)	1	2	-	-	65	-	-	1	-	-	79	-	-	
ungewichtet	145	89	-	-	89	-	-	56	-	-	56	-	-	

1 - u. 20 Jahre	2338	(2444)	-	-	(2444)	-	-	(2218)	-	-	(2218)	-	-	
20 - u. 30 Jahre	2204	(2231)	-	-	(2231)	-	-	(2177)	-	-	(2177)	-	-	
30 - u. 35 Jahre	(2202)	/	-	-	/	-	-	/	-	-	/	-	-	
35 - 40 Jahre 2)	2827	2854	-	-	2854	-	-	(2721)	-	-	(2721)	-	-	
I N S G E S A M T	2407	2489	-	-	2489	-	-	2282	-	-	2282	-	-	
K.A. - Dienstjahre	(2073)	/	-	-	/	-	-	/	-	-	/	-	-	

1) Ohne Kirchenbeamte/Geistliche, ohne Dienstordnungsangestellte und ohne Bezieher einer Pension, die keine Angabe zur letzten beruflichen Stellung gemacht haben.

2) Die Angaben zu den Dienstjahren sind nicht unmittelbar mit den Versicherungsjahren der GRV-Rentner vergleichbar, da bei der Auswertung nicht mehr als 40 Dienstjahre berücksichtigt werden.

Ruhegehaltfähige Dienstzeit - Anteil der Bruttopension am Bruttoeinkommen der Person

Teilgesamtheit: Männer und Frauen ab 65 Jahren (ohne Heimbewohner) - n e u e L ä n d e r (mit Ost-Berlin)

	+-- alle ---+	+- LETZTE / HEUTIGE BERUFLICHE STELLUNG ("Alle" einschl. nie erwerbstätig und K.A. zur beruflichen Stellung) -----+											
		M ä n n e r						F r a u e n					
		Alle	Arbeiter	gestellte	Ber.-Sold	Selbst- ständige	Mit- helfende	Alle	Arbeiter	gestellte	Ber.-Sold	Selbst- ständige	Mit- helfende
Basis hochger. (in Tsd.)	3538	1523	667	650	43	151	1	2015	626	1247	23	74	21
Basis ungewichtet	8882	3932	1682	1715	129	374	4	4950	1518	3077	70	180	53
Ruhegehaltfähige Dienstzeit von Pensionären													
Pensionäre 1) (zuletzt Beamte/Berufssold.):													
Basis hochger. (in Tsd.)	46	28	-	-	28	-	-	18	-	-	18	-	-
(in %)	1	2	-	-	65	-	-	1	-	-	79	-	-
ungewichtet	145	89	-	-	89	-	-	56	-	-	56	-	-

1 - u. 20 Jahre	57	53	-	-	53	-	-	62	-	-	62	-	-
20 - u. 30 Jahre	75	75	-	-	75	-	-	75	-	-	75	-	-
30 - u. 35 Jahre	77	74	-	-	74	-	-	85	-	-	85	-	-
35 - 40 Jahre 2)	89	88	-	-	88	-	-	92	-	-	92	-	-
I N S G E S A M T	73	73	-	-	73	-	-	73	-	-	73	-	-
K.A. - Dienstjahre	73	53	-	-	53	-	-	95	-	-	95	-	-

1) Ohne Kirchenbeamte/Geistliche, ohne Dienstordnungsangestellte und ohne Bezieher einer Pension, die keine Angabe zur letzten beruflichen Stellung gemacht haben.

2) Die Angaben zu den Dienstjahren sind nicht unmittelbar mit den Versicherungsjahren der GRV-Rentner vergleichbar, da bei der Auswertung nicht mehr als 40 Dienstjahre berücksichtigt werden.

Ruhegehaltfähige Dienstzeit - Prozentuale Verteilung der Personen

PROZENT SENKRECHT

Teilgesamtheit: Männer ab 60 Jahren (ohne Heimbewohner) - neue Länder (mit Ost-Berlin)

	Männer - Tätigkeitsniveau																
	Alle Männer	Arbeiter				Angestellte					Beamte, Berufssold.		Selbstständige				
		Ange-lernt	Fach-arbeiter	Meister/Polier	Ange-lernt	Einf.Fachkr.	Mittl.Fachkr.	Gehob.Fachkr.	Hochq./leit.	Einf./Mittl.D.	Gehob./Höher.D.	Land-wirte	Hand-werker	Verkam-Freib.	Sonst.Freib.	Gewerbe-treib.	hel-fende
Basis hochger. (in Tsd.)	2034	111	707	107	15	112	262	149	276	23	42	10	52	25	31	99	1
Basis ungewichtet	4774	237	1608	266	31	248	626	388	699	48	116	20	121	59	72	200	4
Ruhegehaltfähige Dienstzeit von Pensionären																	
Pensionäre 1) (zuletzt Beamte/Berufssold.)																	
Basis hochger. (in Tsd.)	36	-	-	-	-	-	-	-	-	13	22	-	-	-	-	-	-
(in %)	2	-	-	-	-	-	-	-	-	59	53	-	-	-	-	-	-
ungewichtet	100	-	-	-	-	-	-	-	-	28	72	-	-	-	-	-	-

1 - u. 20 Jahre	26	-	-	-	-	-	-	-	-	25	27	-	-	-	-	-	-
20 - u. 30 Jahre	29	-	-	-	-	-	-	-	-	33	27	-	-	-	-	-	-
30 - u. 35 Jahre	13	-	-	-	-	-	-	-	-	18	11	-	-	-	-	-	-
35 - 40 Jahre 2)	31	-	-	-	-	-	-	-	-	25	36	-	-	-	-	-	-
I N S G E S A M T	100	-	-	-	-	-	-	-	-	100	100	-	-	-	-	-	-
K.A. - Dienstjahre	10	-	-	-	-	-	-	-	-	18	5	-	-	-	-	-	-
Dienstj. je Pensionär/in	26	-	-	-	-	-	-	-	-	26	26	-	-	-	-	-	-

1) Ohne Kirchenbeamte/Geistliche, ohne Dienstordnungsangestellte und ohne Bezieher einer Pension, die keine Angabe zur letzten beruflichen Stellung gemacht haben.
 2) Die Angaben zu den Dienstjahren sind nicht unmittelbar mit den Versicherungsjahren der GRV-Rentner vergleichbar, da bei der Auswertung nicht mehr als 40 Dienstjahre berücksichtigt werden.

Ruhegehaltfähige Dienstzeit - Nettoeinkommen der Person (ZY090) (Betrag je Bezieher/in)

EUR/MONAT

Teilgesamtheit: Männer ab 60 Jahren (ohne Heimbewohner) - neue Länder (mit Ost-Berlin)

	Männer - Tätigkeitsniveau																	
	Alle Arbeiter				Angestellte				Beamte, Berufssold.		Selbstständige				Mithelfende			
	Alle Männer	Ange-lernt	Fach-arbeiter	Meister/Polier	Ange-lernt	Einf.Fachkr.	Mittl.Fachkr.	Gehob.Fachkr.	Hochq./leit.	Einf./Mittl.D.	Gehob./Höher.D.	Land-wirte	Hand-werker	Verkam.Freib.	Sonst.Freib.	Gewerbe-treib.	Mithelfende	
Basis hochger. (in Tsd.)	2034	111	707	107	15	112	262	149	276	23	42	10	52	25	31	99	1	
Basis ungewichtet	4774	237	1608	266	31	248	626	388	699	48	116	20	121	59	72	200	4	
Ruhegehaltfähige Dienstzeit von Pensionären																		
Pensionäre 1) (zuletzt Beamte/Berufssold.)																		
Basis hochger. (in Tsd.)	36	-	-	-	-	-	-	-	-	13	22	-	-	-	-	-	-	-
(in %)	2	-	-	-	-	-	-	-	-	59	53	-	-	-	-	-	-	-
ungewichtet	100	-	-	-	-	-	-	-	-	28	72	-	-	-	-	-	-	-
1 - u. 20 Jahre	(2340)	-	-	-	-	-	-	-	-	/	(2615)	-	-	-	-	-	-	-
20 - u. 30 Jahre	(2201)	-	-	-	-	-	-	-	-	/	(2406)	-	-	-	-	-	-	-
30 - u. 35 Jahre	(2356)	-	-	-	-	-	-	-	-	/	/	-	-	-	-	-	-	-
35 - 40 Jahre 2)	2707	-	-	-	-	-	-	-	-	/	(2997)	-	-	-	-	-	-	-
I N S G E S A M T	2417	-	-	-	-	-	-	-	-	(2026)	2653	-	-	-	-	-	-	-
K.A. - Dienstjahre	/	-	-	-	-	-	-	-	-	/	/	-	-	-	-	-	-	-

1) Ohne Kirchenbeamte/Geistliche, ohne Dienstordnungsangestellte und ohne Bezieher einer Pension, die keine Angabe zur letzten beruflichen Stellung gemacht haben.
 2) Die Angaben zu den Dienstjahren sind nicht unmittelbar mit den Versicherungsjahren der GRV-Rentner vergleichbar, da bei der Auswertung nicht mehr als 40 Dienstjahre berücksichtigt werden.

Ruhegehaltfähige Dienstzeit - Anteil der Bruttopension am Bruttoeinkommen der Person

Teilgesamtheit: Männer ab 60 Jahren (ohne Heimbewohner) - n e u e L ä n d e r (mit Ost-Berlin)

	M ä n n e r - T ä t i g k e i t s n i v e a u																
	Alle	A r b e i t e r			A n g e s t e l l t e					B e a m t e, B e r u f s s o l d.		S e l b s t s t ä n d i g e				Mit-	
	Männer	Ange- lernt	Fach- arbeiter	Meister/ Polier	Ange- lernt	Einf. Fachkr.	Mittl. Fachkr.	Gehob. Fachkr.	Hochq./ leit.	Einf./ Mittl.D.	Gehob./ Höher.D.	Land- wirte	Hand- werker	Verkam. Freib.	Sonst. Freib.	Gewerbe/ treib.	hel- fende
Basis hochger. (in Tsd.)	2034	111	707	107	15	112	262	149	276	23	42	10	52	25	31	99	1
Basis ungewichtet	4774	237	1608	266	31	248	626	388	699	48	116	20	121	59	72	200	4
Ruhegehaltfähige Dienstzeit von Pensionären																	
Pensionäre 1) (zuletzt Beamte/Berufssold.):																	
Basis hochger. (in Tsd.)	36	-	-	-	-	-	-	-	-	13	22	-	-	-	-	-	-
(in %)	2	-	-	-	-	-	-	-	-	59	53	-	-	-	-	-	-
ungewichtet	100	-	-	-	-	-	-	-	-	28	72	-	-	-	-	-	-
1 - u. 20 Jahre	61	-	-	-	-	-	-	-	-	74	53	-	-	-	-	-	-
20 - u. 30 Jahre	78	-	-	-	-	-	-	-	-	70	84	-	-	-	-	-	-
30 - u. 35 Jahre	78	-	-	-	-	-	-	-	-	70	86	-	-	-	-	-	-
35 - 40 Jahre 2)	90	-	-	-	-	-	-	-	-	88	90	-	-	-	-	-	-
I N S G E S A M T	77	-	-	-	-	-	-	-	-	75	78	-	-	-	-	-	-
K.A. - Dienstjahre	75	-	-	-	-	-	-	-	-	71	86	-	-	-	-	-	-

1) Ohne Kirchenbeamte/Geistliche, ohne Dienstordnungsangestellte und ohne Bezieher einer Pension, die keine Angabe zur letzten beruflichen Stellung gemacht haben.

2) Die Angaben zu den Dienstjahren sind nicht unmittelbar mit den Versicherungsjahren der GRV-Rentner vergleichbar, da bei der Auswertung nicht mehr als 40 Dienstjahre berücksichtigt werden.

Ruhegehaltfähige Dienstzeit - Prozentuale Verteilung der Personen

PROZENT SENKRECHT

Teilgesamtheit: Frauen ab 60 Jahren (ohne Heimbewohner) - neue Länder (mit Ost-Berlin)

	Frauen - Tätigkeitsniveau																
	Alle Frauen	Arbeiter				Angestellte					Beamte, Berufssold.		Selbstständige				
		Ange- lernt	Fach- arbeiter	Meister/ Polier	Ange- lernt	Einf. Fachkr.	Mittl. Fachkr.	Gehob. Fachkr.	Hochq./ leit.	Einf./ Mittl.D.	Gehob./ Höher.D.	Land- wirte	Hand- werker	Verkam. Freib.	Sonst. Freib.	Gewerbe/ treib.	hel- fende
Basis hochger. (in Tsd.)	2516	261	510	16	73	452	704	178	125	6	34	2	11	18	18	52	26
Basis ungewichtet	5905	599	1183	39	164	1051	1677	431	304	16	82	3	26	42	41	119	64
Ruhegehaltfähige Dienstzeit von Pensionären																	
Pensionäre 1) (zuletzt Beamte/Berufssold.)																	
Basis hochger. (in Tsd.)	24	-	-	-	-	-	-	-	-	5	20	-	-	-	-	-	-
(in %)	1	-	-	-	-	-	-	-	-	70	59	-	-	-	-	-	-
ungewichtet	62	-	-	-	-	-	-	-	-	12	50	-	-	-	-	-	-

1 - u. 20 Jahre	32	-	-	-	-	-	-	-	-	(47)	29	-	-	-	-	-	-
20 - u. 30 Jahre	37	-	-	-	-	-	-	-	-	(37)	37	-	-	-	-	-	-
30 - u. 35 Jahre	4	-	-	-	-	-	-	-	-	(7)	3	-	-	-	-	-	-
35 - 40 Jahre 2)	27	-	-	-	-	-	-	-	-	(10)	31	-	-	-	-	-	-
I N S G E S A M T	100	-	-	-	-	-	-	-	-	100	100	-	-	-	-	-	-
K.A. - Dienstjahre	6	-	-	-	-	-	-	-	-	-	7	-	-	-	-	-	-
Dienstj. je Pensionär/in	25	-	-	-	-	-	-	-	-	(22)	25	-	-	-	-	-	-

1) Ohne Kirchenbeamte/Geistliche, ohne Dienstordnungsangestellte und ohne Bezieher einer Pension, die keine Angabe zur letzten beruflichen Stellung gemacht haben.

2) Die Angaben zu den Dienstjahren sind nicht unmittelbar mit den Versicherungsjahren der GRV-Rentner vergleichbar, da bei der Auswertung nicht mehr als 40 Dienstjahre berücksichtigt werden.

Ruhegehaltfähige Dienstzeit - Nettoeinkommen der Person (ZY090) (Betrag je Bezieher/in)

EUR/MONAT

Teilgesamtheit: Frauen ab 60 Jahren (ohne Heimbewohner) - neue Länder (mit Ost-Berlin)

	Frauen - Tätigkeitsniveau																	
	Alle Arbeiter				Angestellte					Beamte, Berufssold.		Selbstständige				Mithelfende		
	Alle Frauen	Ange-lernt	Fach-arbeiter	Meister/Polier	Ange-lernt	Einf.Fachkr.	Mittl.Fachkr.	Gehob.Fachkr.	Hochq./leit.	Einf./Mittl.D.	Gehob./Höher.D.	Land-wirte	Hand-werker	Verkam.Freib.	Sonst.Freib.	Gewerbe-treib.	helfende	Mithelfende
Basis hochger. (in Tsd.)	2516	261	510	16	73	452	704	178	125	6	34	2	11	18	18	52	26	
Basis ungewichtet	5905	599	1183	39	164	1051	1677	431	304	16	82	3	26	42	41	119	64	
Ruhegehaltfähige Dienstzeit von Pensionären																		
Pensionäre 1) (zuletzt Beamte/Berufssold.)																		
Basis hochger. (in Tsd.)	24	-	-	-	-	-	-	-	-	5	20	-	-	-	-	-	-	-
(in %)	1	-	-	-	-	-	-	-	-	70	59	-	-	-	-	-	-	-
ungewichtet	62	-	-	-	-	-	-	-	-	12	50	-	-	-	-	-	-	-
1 - u. 20 Jahre	(2243)	-	-	-	-	-	-	-	-	/	(2364)	-	-	-	-	-	-	-
20 - u. 30 Jahre	(2226)	-	-	-	-	-	-	-	-	/	(2387)	-	-	-	-	-	-	-
30 - u. 35 Jahre	/	-	-	-	-	-	-	-	-	/	/	-	-	-	-	-	-	-
35 - 40 Jahre 2)	(1965)	-	-	-	-	-	-	-	-	/	(1997)	-	-	-	-	-	-	-
I N S G E S A M T	2172	-	-	-	-	-	-	-	-	(1718)	2275	-	-	-	-	-	-	-
K.A. - Dienstjahre	/	-	-	-	-	-	-	-	-	-	/	-	-	-	-	-	-	-

1) Ohne Kirchenbeamte/Geistliche, ohne Dienstordnungsangestellte und ohne Bezieher einer Pension, die keine Angabe zur letzten beruflichen Stellung gemacht haben.
 2) Die Angaben zu den Dienstjahren sind nicht unmittelbar mit den Versicherungsjahren der GRV-Rentner vergleichbar, da bei der Auswertung nicht mehr als 40 Dienstjahre berücksichtigt werden.

Ruhegehaltfähige Dienstzeit - Anteil der Bruttopension am Bruttoeinkommen der Person

Teilgesamtheit: Frauen ab 60 Jahren (ohne Heimbewohner) - n e u e L ä n d e r (mit Ost-Berlin)

	Frauen - Tätigkeitsniveau																	
	Alle Frauen	Arbeiter				Angestellte					Beamte, Berufssold.		Selbstständige				Mit-	
		Ange- lernt	Fach- arbeiter	Meister/ Polier	Ange- lernt	Einf. Fachkr.	Mittl. Fachkr.	Gehob. Fachkr.	Hochq./ leit.	Einf./ Mittl.D.	Gehob./ Höher.D.	Land- wirte	Hand- werker	Verkam. Freib.	Sonst. Freib.	Gewerbe/ treib.	hel- fende	
Basis hochger. (in Tsd.)	2516	261	510	16	73	452	704	178	125	6	34	2	11	18	18	52	26	
Basis ungewichtet	5905	599	1183	39	164	1051	1677	431	304	16	82	3	26	42	41	119	64	
Ruhegehaltfähige Dienstzeit von Pensionären																		
Pensionäre 1) (zuletzt Beamte/Berufssold.):																		
Basis hochger. (in Tsd.)	24	-	-	-	-	-	-	-	-	5	20	-	-	-	-	-	-	
(in %)	1	-	-	-	-	-	-	-	-	70	59	-	-	-	-	-	-	
ungewichtet	62	-	-	-	-	-	-	-	-	12	50	-	-	-	-	-	-	
1 - u. 20 Jahre	65	-	-	-	-	-	-	-	-	58	67	-	-	-	-	-	-	
20 - u. 30 Jahre	76	-	-	-	-	-	-	-	-	82	74	-	-	-	-	-	-	
30 - u. 35 Jahre	85	-	-	-	-	-	-	-	-	61	95	-	-	-	-	-	-	
35 - 40 Jahre 2)	96	-	-	-	-	-	-	-	-	100	95	-	-	-	-	-	-	
I N S G E S A M T	78	-	-	-	-	-	-	-	-	71	79	-	-	-	-	-	-	
K.A. - Dienstjahre	95	-	-	-	-	-	-	-	-	-	95	-	-	-	-	-	-	

1) Ohne Kirchenbeamte/Geistliche, ohne Dienstordnungsangestellte und ohne Bezieher einer Pension, die keine Angabe zur letzten beruflichen Stellung gemacht haben.
 2) Die Angaben zu den Dienstjahren sind nicht unmittelbar mit den Versicherungsjahren der GRV-Rentner vergleichbar, da bei der Auswertung nicht mehr als 40 Dienstjahre berücksichtigt werden.

Schichtung des Bruttoeinkommens von Ehepaaren und Alleinstehenden

PROZENT SENKRECHT

Teilgesamtheit: Männer und Frauen ab 60 Jahren (ohne Heimbewohner) - neue Länder (mit Ost-Berlin)

	+-- ALLE +--		+----- M ä n n e r -----+						+----- F r a u e n -----+					
			Alle	60-u. 65 J.	65-u. 75 J.	75-u. 85 J.	85 u. älter	65 u. älter	Alle	60-u. 65 J.	65-u. 75 J.	75-u. 85 J.	85 u. älter	65 u. älter
Basis hochger. (in Tsd.)	4550		2034	510	763	632	129	1523	2516	501	868	858	289	2015
Basis ungewichtet	10679		4774	842	1717	1895	320	3932	5905	955	1931	2339	680	4950
HY070 Bruttoeinkommen von Ehepaaren/Aleinstehenden														
Bezieher: hochger. (in Tsd.)	4549		2034	510	763	632	129	1523	2515	501	868	858	289	2015
(in %)	100		100	100	100	100	100	100	100	100	100	100	100	100
ungewichtet	10678		4774	842	1717	1895	320	3932	5904	954	1931	2339	680	4950
1 - u. 200 EUR	0		0	0	-	-	-	-	0	-	-	0	-	0
200 - u. 300 EUR	0		-	-	-	-	-	-	0	0	-	-	-	-
300 - u. 400 EUR	0		0	0	-	-	-	-	0	0	-	-	-	-
400 - u. 500 EUR	0		0	2	0	-	-	0	0	1	0	0	-	0
500 - u. 600 EUR	0		0	0	0	-	-	0	0	0	-	0	-	0
600 - u. 700 EUR	0		1	2	0	-	-	0	0	1	0	0	-	0
700 - u. 800 EUR	1		1	3	1	0	-	1	1	2	0	0	0	0
800 - u. 900 EUR	1		1	3	1	0	-	1	1	3	2	1	1	1
900 - u. 1.000 EUR	1		1	2	2	1	1	1	1	1	2	1	0	1
1.000 - u. 1.100 EUR	2		1	1	2	1	-	1	2	2	2	2	2	2
1.100 - u. 1.200 EUR	2		2	2	2	1	1	1	2	3	2	2	3	2
1.200 - u. 1.300 EUR	2		1	1	2	1	1	2	2	3	1	2	4	2
1.300 - u. 1.400 EUR	2		2	1	3	2	2	2	3	2	3	3	3	3
1.400 - u. 1.500 EUR	2		2	1	2	2	1	2	3	3	3	2	4	3
1.500 - u. 1.750 EUR	8		6	3	8	6	5	7	10	5	11	11	15	11
1.750 - u. 2.000 EUR	11		8	6	10	9	8	9	13	7	11	14	25	14
2.000 - u. 2.500 EUR	21		20	9	20	26	29	23	22	11	23	26	27	25
2.500 - u. 5.000 EUR	37		43	38	41	47	52	44	33	38	36	33	16	32
5.000 EUR und mehr	7		10	26	6	3	0	4	5	18	4	1	0	2
S U M M E	100		100	100	100	100	100	100	100	100	100	100	100	100
1 - u. 250 EUR	0		0	0	-	-	-	-	0	0	-	0	-	0
250 - u. 500 EUR	0		1	2	0	-	-	0	0	1	0	0	-	0
500 - u. 750 EUR	1		1	4	1	0	-	1	1	2	0	0	0	0
750 - u. 1.000 EUR	3		3	6	4	1	1	2	3	6	3	2	1	3
1.000 - u. 1.250 EUR	5		4	4	5	2	2	4	5	7	4	5	7	5
1.250 - u. 1.500 EUR	6		4	3	6	4	2	5	7	5	7	6	9	7
1.500 EUR und mehr	85		87	81	85	92	94	89	84	79	85	85	83	85
Betrag je Bezieher/in (EUR/M)	2750		2997	3868	2763	2648	2636	2705	2551	3375	2489	2311	2020	2346

* Kantar - Public Division *

Schichtung des Bruttoeinkommens von Ehepaaren und Alleinstehenden

PROZENT SENKRECHT

Teilgesamtheit: Männer ab 60 Jahren (ohne Heimbewohner) - neue Länder (mit Ost-Berlin)

	+-- ALLE +--			+ VERHEIRATETE +			+----- A L L E I N S T E H E N D E N A C H F A M I L I E N S T A N D -----+											
		+-----+-----+-----+			+-----+-----+-----+			+-----+-----+-----+			+-----+-----+-----+			+-----+-----+-----+				
			Alle	60-u. 65 J.	65 u. älter	Alle	60-u. 65 J.	65 u. älter	Gesamt	Verwitwet		Geschieden/Getr.lebend		Ledig				
Basis hochger. (in Tsd.)	2034	1486	356	1130	548	154	394	206	15	191	232	88	144	110	52	59		
Basis ungewichtet	4774	3510	612	2898	1264	230	1034	555	23	532	488	136	352	221	71	150		
HY070 Bruttoeinkommen von Ehepaaren/Alleinstehenden																		
Bezieher: hochger. (in Tsd.)	2034	1486	356	1130	548	154	394	206	15	191	232	88	144	110	52	59		
(in %)	100	100	100	100	100	100	100	100	100	100	100	100	100	100	100	100		
ungewichtet	4774	3510	612	2898	1264	230	1034	555	23	532	488	136	352	221	71	150		
1 - u. 200 EUR	0	-	-	-	0	0	-	-	-	-	0	1	-	-	-	-		
200 - u. 300 EUR	0	-	-	-	-	-	-	-	-	-	-	-	-	-	-	-		
300 - u. 400 EUR	0	-	-	-	0	1	-	-	-	-	0	1	-	1	1	-		
400 - u. 500 EUR	0	0	1	0	1	4	-	0	(6)	-	2	4	-	1	3	-		
500 - u. 600 EUR	0	-	-	-	0	1	0	-	-	-	0	1	-	1	1	1		
600 - u. 700 EUR	1	0	0	-	2	7	1	0	(3)	0	4	8	1	3	5	2		
700 - u. 800 EUR	1	0	0	0	4	8	3	1	(7)	-	5	7	4	10	11	9		
800 - u. 900 EUR	1	0	0	0	5	8	3	0	(3)	0	6	8	5	9	10	8		
900 - u. 1.000 EUR	1	0	1	0	4	5	4	0	-	0	7	4	8	7	7	7		
1.000 - u. 1.100 EUR	1	0	0	0	4	3	5	1	(3)	0	7	4	8	5	2	8		
1.100 - u. 1.200 EUR	2	1	2	0	4	3	5	1	-	1	5	4	5	9	3	14		
1.200 - u. 1.300 EUR	1	1	1	1	3	1	4	1	-	1	5	1	7	4	-	8		
1.300 - u. 1.400 EUR	2	1	1	1	5	2	6	3	-	4	6	1	8	6	4	7		
1.400 - u. 1.500 EUR	2	1	1	1	4	2	5	3	(3)	3	6	3	8	4	-	7		
1.500 - u. 1.750 EUR	6	3	2	4	13	6	16	18	(11)	19	10	4	13	10	9	11		
1.750 - u. 2.000 EUR	8	6	4	7	14	10	16	21	(6)	22	10	9	11	9	11	8		
2.000 - u. 2.500 EUR	20	21	8	25	18	11	20	30	(15)	31	11	12	11	8	9	7		
2.500 - u. 5.000 EUR	43	54	47	56	13	17	12	18	(37)	17	10	14	8	11	17	5		
5.000 EUR und mehr	10	12	32	5	3	10	1	1	(6)	1	5	13	1	3	7	0		
S U M M E	100	100	100	100	100	100	100	100	100	100	100	100	100	100	100	100		
1 - u. 250 EUR	0	-	-	-	0	0	-	-	-	-	0	1	-	-	-	-		
250 - u. 500 EUR	1	0	1	0	1	5	-	0	(6)	-	2	5	-	2	4	-		
500 - u. 750 EUR	1	0	0	0	5	12	2	1	(6)	0	7	14	3	9	12	6		
750 - u. 1.000 EUR	3	0	1	0	11	16	9	1	(7)	1	15	15	16	21	22	20		
1.000 - u. 1.250 EUR	4	1	2	1	10	7	12	3	(3)	3	15	10	18	16	5	26		
1.250 - u. 1.500 EUR	4	2	2	2	11	4	13	6	(3)	7	14	4	20	12	4	18		
1.500 EUR und mehr	87	96	93	97	62	55	64	89	(76)	90	47	52	44	41	53	30		
Betrag je Bezieher/in (EUR/M)	2997	3390	4588	3012	1931	2208	1822	2137	(2254)	2127	1869	2321	1593	1677	2002	1392		

* Kantar - Public Division *

Schichtung des Bruttoeinkommens von Ehepaaren und Alleinstehenden

PROZENT SENKRECHT

Teilgesamtheit: Frauen ab 60 Jahren (ohne Heimbewohner) - neue Länder (mit Ost-Berlin)

	+-- ALLE +--			+ VERHEIRATETE +			+----- ALLEINSTEHENDE NACH FAMILIENSTAND -----+									
		+-----+-----+-----+			+----- Gesamt -----+		+----- Verwitwet -----+		+----- Geschieden/Getr.lebend+-----		+----- Ledig -----+					
		Alle	60-u. 65 J.	65 u. älter	Alle	60-u. 65 J.	65 u. älter	Alle	60-u. 65 J.	65 u. älter	Alle	60-u. 65 J.	65 u. älter	Alle	60-u. 65 J.	65 u. älter
Basis hochger. (in Tsd.)	2516	1313	332	982	1203	170	1033	820	60	760	268	78	191	114	32	82
Basis ungewichtet	5905	3194	685	2509	2711	270	2441	1790	95	1695	625	124	501	296	51	245
HY070 Bruttoeinkommen von Ehepaaren/Alleinstehenden																
Bezieher: hochger. (in Tsd.)	2515	1313	332	982	1202	169	1033	820	59	760	268	78	191	114	32	82
(in %)	100	100	100	100	100	100	100	100	99	100	100	100	100	100	100	100
ungewichtet	5904	3194	685	2509	2710	269	2441	1789	94	1695	625	124	501	296	51	245
1 - u. 200 EUR	0	-	-	-	0	-	0	-	-	-	0	-	1	-	-	-
200 - u. 300 EUR	0	-	-	-	0	1	-	0	1	-	-	-	-	1	2	-
300 - u. 400 EUR	0	-	-	-	0	1	-	0	1	-	-	-	-	1	2	-
400 - u. 500 EUR	0	0	1	0	0	1	0	0	-	0	1	1	0	1	2	-
500 - u. 600 EUR	0	-	-	-	0	1	0	-	-	-	1	2	0	0	2	-
600 - u. 700 EUR	0	-	-	-	1	2	0	0	1	0	1	3	1	2	2	2
700 - u. 800 EUR	1	0	-	0	2	7	1	0	3	0	4	10	2	4	8	2
800 - u. 900 EUR	1	0	0	0	3	8	2	1	4	0	7	7	7	11	19	7
900 - u. 1.000 EUR	1	0	0	0	2	3	2	1	2	0	6	3	8	7	4	8
1.000 - u. 1.100 EUR	2	0	1	0	4	5	4	2	5	1	10	6	11	10	4	12
1.100 - u. 1.200 EUR	2	1	3	0	4	3	4	1	2	1	10	4	12	7	-	10
1.200 - u. 1.300 EUR	2	1	1	0	4	6	4	2	7	2	8	6	10	9	5	11
1.300 - u. 1.400 EUR	3	1	1	1	5	3	5	4	3	4	7	2	9	5	4	6
1.400 - u. 1.500 EUR	3	1	1	1	5	5	5	4	8	4	7	5	8	4	-	5
1.500 - u. 1.750 EUR	10	4	3	4	17	8	18	20	7	21	9	6	10	14	12	15
1.750 - u. 2.000 EUR	13	7	6	7	20	9	21	25	11	26	8	7	9	9	9	10
2.000 - u. 2.500 EUR	22	22	11	26	23	12	24	29	15	30	10	14	9	8	2	10
2.500 - u. 5.000 EUR	33	54	46	57	10	22	8	11	23	10	9	22	4	7	19	3
5.000 EUR und mehr	5	10	25	4	1	4	0	1	6	0	1	2	0	1	4	-
S U M M E	100	100	100	100	100	100	100	100	100	100	100	100	100	100	100	100
1 - u. 250 EUR	0	-	-	-	0	0	0	-	-	-	0	-	1	1	2	-
250 - u. 500 EUR	0	0	1	0	0	2	0	0	2	0	1	1	0	1	4	-
500 - u. 750 EUR	1	0	-	0	1	6	1	0	1	0	4	11	2	3	4	2
750 - u. 1.000 EUR	3	0	1	0	6	16	5	1	9	1	15	15	16	21	32	17
1.000 - u. 1.250 EUR	5	1	4	0	10	12	10	4	11	3	24	14	28	21	7	26
1.250 - u. 1.500 EUR	7	2	3	2	12	10	12	9	14	9	17	8	21	14	6	18
1.500 EUR und mehr	84	96	91	98	70	54	72	85	63	86	38	51	32	39	45	37
Betrag je Bezieher/in (EUR/M)	2551	3216	4089	2921	1824	1972	1800	1957	2226	1936	1552	1855	1429	1513	1783	1410

* Kantar - Public Division *

Schichtung des Bruttoeinkommens von Ehepaaren und Alleinstehenden

PROZENT SENKRECHT

Teilgesamtheit: Ehepaare und Alleinstehende ab 60 Jahren (ohne Heimbewohner) - neue Länder (mit Ost-Berlin)

	+-- ALLE +--			+----- EhePAARE -----+			+ ALLEINSTEHENDE MÄNNER +			+-- LEDIGE/GESCHIEDENE --+			+----- WITWEN -----+		
										FRAUEN					
	Alle	60-u. 65 J.	65 u. älter	Alle	60-u. 65 J.	65 u. älter	Alle	60-u. 65 J.	65 u. älter	Alle	60-u. 65 J.	65 u. älter	Alle	60-u. 65 J.	65 u. älter
Basis hochger. (in Tsd.)	3236	1486	356	1130	548	154	394	382	110	273	820	60	760		
Basis ungewichtet	7485	3510	612	2898	1264	230	1034	921	175	746	1790	95	1695		
HY070 Bruttoeinkommen von Ehepaaren/Alleinstehenden															
Bezieher: hochger. (in Tsd.)	3236	1486	356	1130	548	154	394	382	110	273	820	59	760		
(in %)	100	100	100	100	100	100	100	100	100	100	100	99	100		
ungewichtet	7484	3510	612	2898	1264	230	1034	921	175	746	1789	94	1695		
1 - u. 200 EUR	0	-	-	-	0	0	-	0	-	0	-	-	-		
200 - u. 300 EUR	0	-	-	-	-	-	-	0	1	-	0	1	-		
300 - u. 400 EUR	0	-	-	-	0	1	-	0	1	-	0	1	-		
400 - u. 500 EUR	0	0	1	0	1	4	-	1	1	0	0	-	0		
500 - u. 600 EUR	0	-	-	-	0	1	0	1	2	0	-	-	-		
600 - u. 700 EUR	1	0	0	-	2	7	1	1	3	1	0	1	0		
700 - u. 800 EUR	1	0	0	0	4	8	3	4	10	2	0	3	0		
800 - u. 900 EUR	2	0	0	0	5	8	3	8	10	7	1	4	0		
900 - u. 1.000 EUR	2	0	1	0	4	5	4	7	3	8	1	2	0		
1.000 - u. 1.100 EUR	2	0	0	0	4	3	5	10	5	12	2	5	1		
1.100 - u. 1.200 EUR	2	1	2	0	4	3	5	9	3	12	1	2	1		
1.200 - u. 1.300 EUR	2	1	1	1	3	1	4	9	5	10	2	7	2		
1.300 - u. 1.400 EUR	3	1	1	1	5	2	6	6	3	8	4	3	4		
1.400 - u. 1.500 EUR	3	1	1	1	4	2	5	6	3	7	4	8	4		
1.500 - u. 1.750 EUR	10	3	2	4	13	6	16	10	8	11	20	7	21		
1.750 - u. 2.000 EUR	13	6	4	7	14	10	16	9	7	9	25	11	26		
2.000 - u. 2.500 EUR	21	21	8	25	18	11	20	10	10	9	29	15	30		
2.500 - u. 5.000 EUR	31	54	47	56	13	17	12	8	21	4	11	23	10		
5.000 EUR und mehr	6	12	32	5	3	10	1	1	3	0	1	6	0		
S U M M E	100	100	100	100	100	100	100	100	100	100	100	100	100		
1 - u. 250 EUR	0	-	-	-	0	0	-	0	1	0	-	-	-		
250 - u. 500 EUR	1	0	1	0	1	5	-	1	2	0	0	2	0		
500 - u. 750 EUR	1	0	0	0	5	12	2	4	9	2	0	1	0		
750 - u. 1.000 EUR	4	0	1	0	11	16	9	17	19	16	1	9	1		
1.000 - u. 1.250 EUR	6	1	2	1	10	7	12	23	12	28	4	11	3		
1.250 - u. 1.500 EUR	7	2	2	2	11	4	13	17	7	20	9	14	9		
1.500 EUR und mehr	80	96	93	97	62	55	64	38	49	34	85	63	86		
Betrag je Bezieher/in (EUR/M)	2561	3390	4588	3012	1931	2208	1822	1541	1834	1423	1957	2226	1936		

* Kantar - Public Division *

Schichtung des Bruttoeinkommens von Ehepaaren und Alleinstehenden

PROZENT SENKRECHT

Teilgesamtheit: Verheiratete Männer und Frauen ab 65 Jahren (ohne Heimbewohner) - neue Länder (mit Ost-Berlin)

	+-- alle ---+	+-- LETZTE / HEUTIGE BERUFLICHE STELLUNG ("Alle" einschl. nie erwerbstätig und K.A. zur beruflichen Stellung) -----+											
		+----- M ä n n e r -----+						+----- F r a u e n -----+					
		Alle	Arbeiter	An- gestellte	Beamte/ Ber.-Sold	Selbst- ständige	Mit- helfende	Alle	Arbeiter	An- gestellte	Beamte/ Ber.-Sold	Selbst- ständige	Mit- helfende
Basis hochger. (in Tsd.)	2111	1130	480	494	32	116	1	982	280	617	19	45	10
Basis ungewichtet	5407	2898	1197	1297	97	286	2	2509	709	1587	49	114	26
HY070 Bruttoeinkommen von Ehepaaren/Alleinstehenden													
Bezieher: hochger. (in Tsd.)	2111	1130	480	494	32	116	1	982	280	617	19	45	10
(in %)	100	100	100	100	100	100	100	100	100	100	100	100	100
ungewichtet	5407	2898	1197	1297	97	286	2	2509	709	1587	49	114	26
1 - u. 200 EUR	-	-	-	-	-	-	-	-	-	-	-	-	-
200 - u. 300 EUR	-	-	-	-	-	-	-	-	-	-	-	-	-
300 - u. 400 EUR	-	-	-	-	-	-	-	-	-	-	-	-	-
400 - u. 500 EUR	0	0	-	0	-	-	-	0	-	0	-	-	-
500 - u. 600 EUR	-	-	-	-	-	-	-	-	-	-	-	-	-
600 - u. 700 EUR	-	-	-	-	-	-	-	-	-	-	-	-	-
700 - u. 800 EUR	0	0	0	-	-	-	-	0	0	-	-	-	-
800 - u. 900 EUR	0	0	0	0	-	-	-	0	-	0	-	-	-
900 - u. 1.000 EUR	0	0	0	-	-	0	-	0	0	-	-	1	-
1.000 - u. 1.100 EUR	0	0	0	0	-	1	-	0	1	0	-	-	-
1.100 - u. 1.200 EUR	0	0	1	0	-	0	-	0	0	0	-	-	-
1.200 - u. 1.300 EUR	0	1	1	0	-	1	-	0	1	0	-	1	-
1.300 - u. 1.400 EUR	1	1	1	0	-	3	-	1	1	0	-	3	(12)
1.400 - u. 1.500 EUR	1	1	1	0	-	2	-	1	1	1	-	-	(4)
1.500 - u. 1.750 EUR	4	4	6	1	-	7	-	4	7	2	-	4	(12)
1.750 - u. 2.000 EUR	7	7	11	3	2	11	[34]	7	12	4	-	11	(24)
2.000 - u. 2.500 EUR	25	25	35	17	12	19	-	26	39	21	-	19	(35)
2.500 - u. 5.000 EUR	56	56	43	71	58	47	[66]	57	38	67	54	51	(13)
5.000 EUR und mehr	5	5	1	8	28	9	-	4	1	4	46	11	-
S U M M E	100	100	100	100	100	100	100	100	100	100	100	100	100
1 - u. 250 EUR	-	-	-	-	-	-	-	-	-	-	-	-	-
250 - u. 500 EUR	0	0	-	0	-	-	-	0	-	0	-	-	-
500 - u. 750 EUR	0	0	0	-	-	-	-	0	0	-	-	-	-
750 - u. 1.000 EUR	0	0	0	0	-	0	-	0	0	0	-	1	-
1.000 - u. 1.250 EUR	1	1	2	0	-	1	-	0	1	0	-	-	-
1.250 - u. 1.500 EUR	2	2	2	1	-	5	-	2	2	1	-	4	(16)
1.500 EUR und mehr	97	97	96	99	100	93	[100]	98	97	99	100	95	(84)
Betrag je Bezieher/in (EUR/M)	2970	3012	2501	3379	4389	3237	[3364]	2921	2416	3072	5269	3291	(2029)

* Kantar - Public Division *

Schichtung des Bruttoeinkommens von Ehepaaren und Alleinstehenden

PROZENT SENKRECHT

Teilgesamtheit: Alleinstehende Männer und ledige/geschiedene Frauen ab 65 Jahren (ohne Heimbewohner) - neue Länder (mit Ost-Berlin)

	+-- alle ---+	+-- LETZTE / HEUTIGE BERUFLICHE STELLUNG ("Alle" einschl. nie erwerbstätig und K.A. zur beruflichen Stellung) -----+											
		+----- M ä n n e r -----+							+----- F r a u e n -----+				
		Alle	Arbeiter	An- gestellte	Beamte/ Ber.-Sold	Selbst- ständige	Mit- helfende	Alle	Arbeiter	An- gestellte	Beamte/ Ber.-Sold	Selbst- ständige	Mit- helfende
Basis hochger. (in Tsd.)	666	394	188	156	11	36	1	273	70	186	2	10	0
Basis ungewichtet	1780	1034	485	418	32	88	2	746	187	508	13	27	1
HY070 Bruttoeinkommen von Ehepaaren/Alleinstehenden													
Bezieher: hochger. (in Tsd.)	666	394	188	156	11	36	1	273	70	186	2	10	0
(in %)	100	100	100	100	100	100	100	100	100	100	100	100	100
ungewichtet	1780	1034	485	418	32	88	2	746	187	508	13	27	1
1 - u. 200 EUR	0	-	-	-	-	-	-	0	-	1	-	-	-
200 - u. 300 EUR	-	-	-	-	-	-	-	-	-	-	-	-	-
300 - u. 400 EUR	-	-	-	-	-	-	-	-	-	-	-	-	-
400 - u. 500 EUR	0	-	-	-	-	-	-	0	1	-	-	-	-
500 - u. 600 EUR	0	0	-	0	-	-	-	0	-	0	-	-	-
600 - u. 700 EUR	1	1	1	1	-	3	-	1	2	0	-	(2)	-
700 - u. 800 EUR	2	3	3	0	5	8	-	2	4	1	-	(4)	-
800 - u. 900 EUR	5	3	4	1	-	11	-	7	15	3	-	(18)	-
900 - u. 1.000 EUR	6	4	6	2	-	8	-	8	12	6	-	(12)	-
1.000 - u. 1.100 EUR	7	5	6	3	-	7	-	12	18	9	-	(19)	-
1.100 - u. 1.200 EUR	7	5	6	3	-	5	-	12	15	10	-	(12)	-
1.200 - u. 1.300 EUR	7	4	5	3	-	8	-	10	11	10	-	(8)	-
1.300 - u. 1.400 EUR	7	6	9	4	-	-	[57]	8	8	9	-	-	-
1.400 - u. 1.500 EUR	6	5	7	4	-	2	-	7	5	8	-	-	-
1.500 - u. 1.750 EUR	14	16	19	12	4	16	-	11	5	14	-	(7)	[100]
1.750 - u. 2.000 EUR	13	16	18	16	5	9	[43]	9	1	13	-	(3)	-
2.000 - u. 2.500 EUR	16	20	13	31	23	10	-	9	3	12	(17)	(11)	-
2.500 - u. 5.000 EUR	8	12	3	19	57	12	-	4	2	3	(83)	(4)	-
5.000 EUR und mehr	0	1	-	1	7	2	-	0	-	0	-	-	-
S U M M E	100	100	100	100	100	100	100	100	100	100	100	100	100
1 - u. 250 EUR	0	-	-	-	-	-	-	0	-	1	-	-	-
250 - u. 500 EUR	0	-	-	-	-	-	-	0	1	-	-	-	-
500 - u. 750 EUR	2	2	3	1	-	5	-	2	4	1	-	(2)	-
750 - u. 1.000 EUR	12	9	11	3	5	25	-	16	29	10	-	(34)	-
1.000 - u. 1.250 EUR	18	12	15	7	-	16	-	28	39	23	-	(30)	-
1.250 - u. 1.500 EUR	16	13	18	9	-	6	[57]	20	18	22	-	(8)	-
1.500 EUR und mehr	52	64	53	79	95	48	[43]	34	10	43	(100)	(26)	[100]
Betrag je Bezieher/in (EUR/M)	1659	1822	1559	2081	3099	1720	[1656]	1423	1170	1513	(3207)	(1265)	[1673]

* Kantar - Public Division *

Schichtung des Bruttoeinkommens von Ehepaaren und Alleinstehenden

PROZENT SENKRECHT

Teilgesamtheit: Männer ab 60 Jahren (ohne Heimbewohner) - neue Länder (mit Ost-Berlin)

	Männer - Tätigkeitsniveau																	Mit- hel- fende
	Alle Arbeiter				Angestellte				Beamte, Berufssol.		Selbstständige							
	Alle Männer	Ange- lernt	Fach- arbeiter	Meister/ Polier	Ange- lernt	Einf. Fachkr.	Mittl. Fachkr.	Gehob. Fachkr.	Hochq./ leit.	Einf./ Mittl.D.	Gehob./ Höher.D.	Land- wirte	Hand- werker	Verkam. Freib.	Sonst. Freib.		Gewerbe/ treib.	
Basis hochger. (in Tsd.)	2034	111	707	107	15	112	262	149	276	23	42	10	52	25	31	99	1	
Basis ungewichtet	4774	237	1608	266	31	248	626	388	699	48	116	20	121	59	72	200	4	
HY070 Bruttoeinkommen von Ehepaaren/Alleinstehenden																		
Bezieher: hochger. (in Tsd.)	2034	111	707	107	15	112	262	149	276	23	42	10	52	25	31	99	1	
(in %)	100	100	100	100	100	100	100	100	100	100	100	100	100	100	100	100	100	
ungewichtet	4774	237	1608	266	31	248	626	388	699	48	116	20	121	59	72	200	4	
1 - u. 200 EUR	0	-	-	-	-	-	-	0	-	-	-	-	-	-	-	-	-	
200 - u. 300 EUR	-	-	-	-	-	-	-	-	-	-	-	-	-	-	-	-	-	
300 - u. 400 EUR	0	-	-	-	4	-	0	-	-	-	-	-	-	-	-	-	-	
400 - u. 500 EUR	0	3	0	-	-	-	-	0	-	-	-	-	2	-	-	4	-	
500 - u. 600 EUR	0	-	-	-	-	1	-	-	0	-	-	-	-	-	-	1	-	
600 - u. 700 EUR	1	3	1	-	-	1	0	-	-	-	-	-	1	-	-	3	-	
700 - u. 800 EUR	1	5	2	1	-	1	0	0	0	2	-	-	1	-	3	2	-	
800 - u. 900 EUR	1	4	2	1	-	1	1	-	0	-	-	(4)	2	-	3	4	-	
900 - u. 1.000 EUR	1	3	2	1	2	0	0	-	1	-	-	(6)	-	-	3	3	-	
1.000 - u. 1.100 EUR	1	4	2	1	3	1	1	1	0	-	-	-	1	-	2	2	-	
1.100 - u. 1.200 EUR	2	3	2	1	4	5	1	0	0	-	-	-	1	-	-	2	-	
1.200 - u. 1.300 EUR	1	5	2	0	9	1	1	0	0	-	-	-	1	1	3	3	-	
1.300 - u. 1.400 EUR	2	3	3	1	3	2	1	1	0	-	-	(4)	4	-	-	1	[28]	
1.400 - u. 1.500 EUR	2	1	3	1	-	1	1	1	1	-	-	-	1	2	1	3	-	
1.500 - u. 1.750 EUR	6	8	9	4	8	7	4	4	1	2	-	(4)	10	4	2	9	-	
1.750 - u. 2.000 EUR	8	15	11	8	13	11	5	4	4	5	1	(9)	11	-	5	9	[39]	
2.000 - u. 2.500 EUR	20	19	24	29	18	20	20	19	12	20	7	(9)	18	9	16	12	-	
2.500 - u. 5.000 EUR	43	24	35	48	35	38	54	55	59	59	48	(41)	39	39	47	31	[34]	
5.000 EUR und mehr	10	1	2	3	-	9	12	13	21	11	44	(23)	7	45	15	11	-	
S U M M E	100	100	100	100	100	100	100	100	100	100	100	100	100	100	100	100	100	
1 - u. 250 EUR	0	-	-	-	-	-	-	0	-	-	-	-	-	-	-	-	-	
250 - u. 500 EUR	1	3	0	-	4	-	0	0	-	-	-	-	2	-	-	4	-	
500 - u. 750 EUR	1	6	2	1	-	1	0	0	0	-	-	-	2	-	-	4	-	
750 - u. 1.000 EUR	3	8	4	2	2	3	1	-	1	2	-	(10)	2	-	8	9	-	
1.000 - u. 1.250 EUR	4	11	5	2	7	7	2	1	0	-	-	-	3	0	2	5	-	
1.250 - u. 1.500 EUR	4	4	7	3	12	3	2	2	2	-	-	(4)	6	3	4	5	[28]	
1.500 EUR und mehr	87	68	82	93	74	85	94	96	97	98	100	(86)	86	96	86	73	[72]	
Betrag je Bezieher/in (EUR/M)	2997	1958	2367	2666	2116	2784	3255	3438	4121	3397	5316	(4157)	2763	6025	3810	2859	[2522]	

* Kantar - Public Division *

Schichtung des Bruttoeinkommens von Ehepaaren und Alleinstehenden

Teilgesamtheit: Frauen ab 60 Jahren (ohne Heimbewohner) - neue Länder (mit Ost-Berlin)

	Frauen - Tätigkeitsniveau																	
	Alle Arbeiter				Angestellte				Beamte, Berufssol.				Selbstständige				Mit-	
	Frauen																hel-	
	Ange- lernt	Fach- arbeiter	Meister/ Polier	Ange- lernt	Einf. Fachkr.	Mittl. Fachkr.	Gehob. Fachkr.	Hochq./ leit.	Einf./ Mittl.D.	Gehob./ Höher.D.	Land- wirte	Hand- werker	Verkam. Freib.	Sonst. Freib.	Gewerbe/ treib.		fende	
Basis hochger. (in Tsd.)	2516	261	510	16	73	452	704	178	125	6	34	2	11	18	18	52	26	
Basis ungewichtet	5905	599	1183	39	164	1051	1677	431	304	16	82	3	26	42	41	119	64	
HY070 Bruttoeinkommen von Ehepaaren/Alleinstehenden																		
Bezieher: hochger. (in Tsd.)	2515	261	510	16	73	452	704	178	125	6	34	2	11	18	18	52	26	
(in %)	100	100	100	100	100	100	100	100	100	100	100	100	100	100	100	100	100	
ungewichtet	5904	599	1183	39	164	1051	1677	431	304	16	82	3	26	42	41	119	64	
1 - u. 200 EUR	0	-	-	-	1	-	-	-	-	-	-	-	-	-	-	-	-	
200 - u. 300 EUR	0	-	0	-	1	-	-	-	-	-	-	-	-	-	-	-	-	
300 - u. 400 EUR	0	0	0	-	-	-	-	-	-	-	-	-	-	-	-	-	-	
400 - u. 500 EUR	0	2	0	-	1	0	-	-	1	-	-	-	-	-	-	-	-	
500 - u. 600 EUR	0	0	0	-	-	0	-	0	-	-	-	-	-	-	-	-	-	
600 - u. 700 EUR	0	1	1	-	2	0	0	-	-	-	-	-	-	-	-	0	1	
700 - u. 800 EUR	1	2	1	-	3	0	0	-	1	-	-	-	-	4	-	3	-	
800 - u. 900 EUR	1	3	3	-	2	1	0	1	1	-	-	-	(4)	-	6	2	-	
900 - u. 1.000 EUR	1	3	1	-	2	1	1	1	0	-	-	[40]	-	-	3	3	1	
1.000 - u. 1.100 EUR	2	5	2	-	3	2	1	0	1	-	-	-	(11)	-	4	4	3	
1.100 - u. 1.200 EUR	2	4	3	-	3	3	1	1	0	-	-	-	(5)	-	3	2	4	
1.200 - u. 1.300 EUR	2	4	2	2	2	3	1	2	1	-	-	-	(7)	6	-	3	1	
1.300 - u. 1.400 EUR	3	5	2	2	4	4	2	2	1	-	-	-	(10)	-	3	4	10	
1.400 - u. 1.500 EUR	3	3	3	6	7	2	3	1	1	-	-	[33]	-	-	-	3	7	
1.500 - u. 1.750 EUR	10	16	14	3	16	10	8	4	3	-	-	-	(15)	-	2	8	20	
1.750 - u. 2.000 EUR	13	17	17	15	15	13	12	8	7	(5)	-	-	(10)	3	7	11	19	
2.000 - u. 2.500 EUR	22	20	25	29	17	25	22	22	23	(2)	3	[27]	(19)	19	15	17	17	
2.500 - u. 5.000 EUR	33	15	24	43	21	31	43	47	47	(70)	34	-	(10)	45	45	32	13	
5.000 EUR und mehr	5	1	1	-	-	3	6	10	14	(23)	64	-	(8)	23	10	8	2	
S U M M E	100	100	100	100	100	100	100	100	100	100	100	100	100	100	100	100	100	
1 - u. 250 EUR	0	-	0	-	1	-	-	-	-	-	-	-	-	-	-	-	-	
250 - u. 500 EUR	0	2	0	-	2	0	-	-	1	-	-	-	-	-	-	-	-	
500 - u. 750 EUR	1	2	1	-	3	0	0	0	-	-	-	-	-	-	0	1	1	
750 - u. 1.000 EUR	3	7	4	-	5	3	1	2	2	-	-	[40]	(4)	4	10	7	1	
1.000 - u. 1.250 EUR	5	10	6	2	8	7	3	2	2	-	-	-	(16)	-	7	8	7	
1.250 - u. 1.500 EUR	7	11	6	8	12	7	5	4	2	-	-	[33]	(17)	6	3	7	18	
1.500 EUR und mehr	84	68	82	90	69	83	90	92	93	(100)	100	[27]	(62)	89	80	77	72	
Betrag je Bezieher/in (EUR/M)	2551	1857	2118	2420	1883	2355	2783	3136	3640	(4241)	5864	[1435]	(2274)	4381	3047	2612	2010	

Schichtung des Nettoeinkommens von Ehepaaren und Alleinstehenden

PROZENT SENKRECHT

Teilgesamtheit: Männer und Frauen ab 60 Jahren (ohne Heimbewohner) - neue Länder (mit Ost-Berlin)

	+-- ALLE +--		+----- M ä n n e r -----+						+----- F r a u e n -----+					
			Alle	60-u. 65 J.	65-u. 75 J.	75-u. 85 J.	85 u. älter	65 u. älter	Alle	60-u. 65 J.	65-u. 75 J.	75-u. 85 J.	85 u. älter	65 u. älter
Basis hochger. (in Tsd.)	4550		2034	510	763	632	129	1523	2516	501	868	858	289	2015
Basis ungewichtet	10679		4774	842	1717	1895	320	3932	5905	955	1931	2339	680	4950
HY090 Nettoeinkommen von Ehepaaren/Alleinstehenden														
Bezieher: hochger. (in Tsd.)	4549		2034	510	763	632	129	1523	2515	501	868	858	289	2015
(in %)	100		100	100	100	100	100	100	100	100	100	100	100	100
ungewichtet	10678		4774	842	1717	1895	320	3932	5904	954	1931	2339	680	4950
1 - u. 200 EUR	0		0	0	-	-	-	-	0	-	-	0	-	0
200 - u. 300 EUR	0		0	1	0	-	-	0	0	1	-	-	-	-
300 - u. 400 EUR	0		0	0	0	-	-	0	0	0	0	-	-	0
400 - u. 500 EUR	0		0	1	0	-	-	0	0	0	0	0	-	0
500 - u. 600 EUR	0		0	0	0	-	-	0	0	0	0	0	-	0
600 - u. 700 EUR	1		1	2	1	0	-	1	0	1	0	0	0	0
700 - u. 800 EUR	2		2	3	2	1	-	1	2	4	2	1	0	1
800 - u. 900 EUR	2		2	3	2	1	1	2	2	2	2	2	0	2
900 - u. 1.000 EUR	2		1	1	2	1	0	1	2	2	2	2	3	2
1.000 - u. 1.100 EUR	2		2	2	2	1	1	2	2	3	2	2	3	2
1.100 - u. 1.200 EUR	2		2	2	2	2	1	2	3	4	2	3	4	3
1.200 - u. 1.300 EUR	3		3	2	3	2	2	3	3	4	4	3	4	3
1.300 - u. 1.400 EUR	3		3	3	2	2	1	2	4	2	4	4	5	4
1.400 - u. 1.500 EUR	4		4	3	4	4	3	4	5	4	5	5	7	6
1.500 - u. 1.750 EUR	13		9	6	11	9	9	10	15	8	14	16	30	17
1.750 - u. 2.000 EUR	13		12	6	12	15	16	14	14	7	14	17	19	16
2.000 - u. 2.500 EUR	21		22	14	22	28	28	25	20	17	23	21	14	21
2.500 - u. 5.000 EUR	28		34	39	31	33	36	32	24	33	25	23	9	21
5.000 EUR und mehr	3		4	10	3	1	0	2	2	7	1	0	0	1
S U M M E	100		100	100	100	100	100	100	100	100	100	100	100	100
1 - u. 250 EUR	0		0	0	-	-	-	-	0	0	-	0	-	0
250 - u. 500 EUR	1		1	3	0	-	-	0	0	1	0	0	-	0
500 - u. 750 EUR	2		2	5	2	1	-	1	1	3	1	1	0	1
750 - u. 1.000 EUR	5		4	6	5	2	2	4	5	7	5	5	4	5
1.000 - u. 1.250 EUR	6		5	5	6	3	3	5	7	8	6	6	9	7
1.250 - u. 1.500 EUR	9		8	7	8	8	5	8	11	8	11	11	15	11
1.500 EUR und mehr	78		81	75	79	87	90	83	75	72	76	77	73	76
Betrag je Bezieher/in (EUR/M)	2259		2420	2735	2310	2319	2317	2315	2128	2480	2138	2031	1776	2041

* Kantar - Public Division *

Schichtung des Nettoeinkommens von Ehepaaren und Alleinstehenden

PROZENT SENKRECHT

Teilgesamtheit: Männer ab 60 Jahren (ohne Heimbewohner) - neue Länder (mit Ost-Berlin)

	+-- ALLE +--			+ VERHEIRATETE +			+----- A L L E I N S T E H E N D E N A C H F A M I L I E N S T A N D -----+									
		+-----+-----+-----+			+-----+-----+-----+			+-----+-----+-----+			+-----+-----+-----+					
			60-u.	65 u.		60-u.	65 u.		60-u.	65 u.		60-u.	65 u.		60-u.	65 u.
	Alle	65 J.	älter	Alle	65 J.	älter	Alle	65 J.	älter	Alle	65 J.	älter	Alle	65 J.	älter	
Basis hochger. (in Tsd.)	2034	1486	356	1130	548	154	394	206	15	191	232	88	144	110	52	59
Basis ungewichtet	4774	3510	612	2898	1264	230	1034	555	23	532	488	136	352	221	71	150
HY090 Nettoeinkommen von Ehepaaren/Alleinstehenden																
Bezieher: hochger. (in Tsd.)	2034	1486	356	1130	548	154	394	206	15	191	232	88	144	110	52	59
(in %)	100	100	100	100	100	100	100	100	100	100	100	100	100	100	100	100
ungewichtet	4774	3510	612	2898	1264	230	1034	555	23	532	488	136	352	221	71	150
1 - u. 200 EUR	0	-	-	-	0	0	-	-	-	-	0	1	-	-	-	-
200 - u. 300 EUR	0	0	1	-	0	-	0	-	-	-	0	-	0	-	-	-
300 - u. 400 EUR	0	0	-	0	0	1	-	0	(6)	-	0	1	-	1	1	-
400 - u. 500 EUR	0	0	0	0	1	4	-	-	-	-	2	5	-	1	3	-
500 - u. 600 EUR	0	-	-	-	1	2	1	0	-	0	1	1	0	2	3	2
600 - u. 700 EUR	1	0	0	0	4	7	2	0	(3)	-	6	9	4	6	5	6
700 - u. 800 EUR	2	0	-	0	6	11	4	1	(10)	0	7	8	7	13	17	10
800 - u. 900 EUR	2	0	0	0	7	9	6	0	-	0	11	11	10	10	8	12
900 - u. 1.000 EUR	1	0	0	0	4	4	5	1	(3)	1	6	4	8	7	3	10
1.000 - u. 1.100 EUR	2	1	1	1	5	4	5	1	-	2	6	7	6	7	1	11
1.100 - u. 1.200 EUR	2	1	2	0	4	2	5	2	-	2	5	-	8	6	5	7
1.200 - u. 1.300 EUR	3	1	1	1	6	4	7	3	(4)	3	7	2	11	10	9	11
1.300 - u. 1.400 EUR	3	1	1	1	6	9	5	5	(11)	4	8	9	7	6	8	5
1.400 - u. 1.500 EUR	4	2	2	2	8	5	9	12	(4)	12	5	3	6	7	8	6
1.500 - u. 1.750 EUR	9	6	4	7	17	10	19	25	(5)	27	13	11	14	9	9	8
1.750 - u. 2.000 EUR	12	11	5	13	13	7	15	24	(30)	23	8	6	9	4	3	5
2.000 - u. 2.500 EUR	22	27	18	30	9	6	11	17	(14)	17	6	6	5	3	3	3
2.500 - u. 5.000 EUR	34	44	51	42	7	12	5	7	(11)	7	7	13	4	7	12	3
5.000 EUR und mehr	4	5	13	2	1	3	0	1	-	1	1	3	-	1	3	-
S U M M E	100	100	100	100	100	100	100	100	100	100	100	100	100	100	100	100
1 - u. 250 EUR	0	-	-	-	0	0	-	-	-	-	0	1	-	-	-	-
250 - u. 500 EUR	1	0	1	0	2	5	0	0	(6)	-	2	6	0	2	4	-
500 - u. 750 EUR	2	0	0	0	8	15	4	1	(10)	0	11	16	7	14	16	12
750 - u. 1.000 EUR	4	0	1	0	14	17	13	2	(5)	1	20	18	22	24	20	28
1.000 - u. 1.250 EUR	5	2	3	2	12	10	13	6	(4)	6	15	8	19	19	13	23
1.250 - u. 1.500 EUR	8	4	4	4	17	15	19	18	(15)	18	17	13	20	17	17	17
1.500 EUR und mehr	81	93	91	94	47	38	51	74	(60)	75	35	39	32	24	30	19
Betrag je Bezieher/in (EUR/M)	2420	2736	3244	2577	1563	1562	1563	1818	(1759)	1823	1457	1604	1367	1309	1431	1202

* Kantar - Public Division *

Schichtung des Nettoeinkommens von Ehepaaren und Alleinstehenden

PROZENT SENKRECHT

Teilgesamtheit: Frauen ab 60 Jahren (ohne Heimbewohner) - neue Länder (mit Ost-Berlin)

	+-- ALLE +--			+ VERHEIRATETE +			+----- ALLEINSTEHENDE NACH FAMILIENSTAND -----+									
		+-----+-----+-----+			+----- Gesamt -----+		+----- Verwitwet -----+		+----- Geschieden/Getr.lebend+-----		+----- Ledig -----+					
		Alle	60-u. 65 J.	65 u. älter	Alle	60-u. 65 J.	65 u. älter	Alle	60-u. 65 J.	65 u. älter	Alle	60-u. 65 J.	65 u. älter	Alle	60-u. 65 J.	65 u. älter
Basis hochger. (in Tsd.)	2516	1313	332	982	1203	170	1033	820	60	760	268	78	191	114	32	82
Basis ungewichtet	5905	3194	685	2509	2711	270	2441	1790	95	1695	625	124	501	296	51	245
HY090 Nettoeinkommen von Ehepaaren/Alleinstehenden																
Bezieher: hochger. (in Tsd.)	2515	1313	332	982	1202	169	1033	820	59	760	268	78	191	114	32	82
(in %)	100	100	100	100	100	100	100	100	99	100	100	100	100	100	100	100
ungewichtet	5904	3194	685	2509	2710	269	2441	1789	94	1695	625	124	501	296	51	245
1 - u. 200 EUR	0	-	-	-	0	-	0	-	-	-	0	-	1	-	-	-
200 - u. 300 EUR	0	0	1	0	0	1	-	0	1	-	-	-	-	1	4	-
300 - u. 400 EUR	0	0	-	0	0	0	0	0	1	-	0	-	0	-	-	-
400 - u. 500 EUR	0	0	-	0	0	1	0	0	-	0	1	2	-	1	2	-
500 - u. 600 EUR	0	-	-	-	0	1	0	0	-	0	1	2	1	1	2	1
600 - u. 700 EUR	0	0	0	0	1	4	0	0	1	0	3	6	1	2	4	1
700 - u. 800 EUR	2	0	0	0	3	10	2	1	6	0	8	10	8	11	18	8
800 - u. 900 EUR	2	0	0	0	4	6	3	1	2	1	10	7	11	11	13	10
900 - u. 1.000 EUR	2	0	1	0	5	6	4	2	6	1	11	7	12	12	2	16
1.000 - u. 1.100 EUR	2	0	1	0	4	7	4	2	6	2	11	8	12	7	5	8
1.100 - u. 1.200 EUR	3	1	2	0	5	6	5	3	5	3	9	6	11	11	11	11
1.200 - u. 1.300 EUR	3	1	2	1	6	7	6	5	9	4	9	7	10	6	4	7
1.300 - u. 1.400 EUR	4	1	2	1	7	4	8	7	3	8	5	3	6	8	6	8
1.400 - u. 1.500 EUR	5	2	2	2	9	7	9	10	8	10	5	7	5	6	4	7
1.500 - u. 1.750 EUR	15	7	7	7	25	11	27	31	16	32	11	10	12	9	2	11
1.750 - u. 2.000 EUR	14	12	7	14	16	7	18	21	11	22	6	5	7	6	2	8
2.000 - u. 2.500 EUR	20	28	19	31	11	13	11	13	11	14	7	16	4	5	11	2
2.500 - u. 5.000 EUR	24	43	46	42	3	9	2	3	14	2	2	5	1	4	10	2
5.000 EUR und mehr	2	4	10	2	0	-	0	0	-	0	-	-	-	-	-	-
S U M M E	100	100	100	100	100	100	100	100	100	100	100	100	100	100	100	100
1 - u. 250 EUR	0	-	-	-	0	1	0	-	-	-	0	-	1	1	4	-
250 - u. 500 EUR	0	0	1	0	0	2	0	0	2	0	1	2	0	1	2	-
500 - u. 750 EUR	1	0	0	0	3	9	2	1	6	0	7	11	5	7	8	6
750 - u. 1.000 EUR	5	0	1	0	10	19	9	3	8	2	26	21	28	30	31	29
1.000 - u. 1.250 EUR	7	2	4	1	13	16	12	8	14	7	25	18	28	20	16	22
1.250 - u. 1.500 EUR	11	4	5	4	18	14	19	20	17	20	14	12	15	18	14	19
1.500 EUR und mehr	75	94	88	95	55	39	58	69	52	70	27	36	24	24	25	23
Betrag je Bezieher/in (EUR/M)	2128	2655	3000	2539	1552	1456	1567	1682	1646	1684	1280	1372	1243	1258	1310	1237

* Kantar - Public Division *

Schichtung des Nettoeinkommens von Ehepaaren und Alleinstehenden

PROZENT SENKRECHT

Teilgesamtheit: Ehepaare und Alleinstehende ab 60 Jahren (ohne Heimbewohner) - neue Länder (mit Ost-Berlin)

	+-- ALLE +--				+----- EhePAARE -----+			+ ALLEINSTEHENDE MÄNNER +			+-- LEDIGE/GESCHIEDENE --+			+----- WITWEN -----+		
											FRAUEN					
					Alle	60-u. 65 J.	65 u. älter	Alle	60-u. 65 J.	65 u. älter	Alle	60-u. 65 J.	65 u. älter	Alle	60-u. 65 J.	65 u. älter
Basis hochger. (in Tsd.)	3236	1486	356	1130	548	154	394	382	110	273	820	60	760			
Basis ungewichtet	7485	3510	612	2898	1264	230	1034	921	175	746	1790	95	1695			
HY090 Nettoeinkommen von Ehepaaren/Alleinstehenden																
Bezieher: hochger. (in Tsd.)	3236	1486	356	1130	548	154	394	382	110	273	820	59	760			
(in %)	100	100	100	100	100	100	100	100	100	100	100	99	100			
ungewichtet	7484	3510	612	2898	1264	230	1034	921	175	746	1789	94	1695			
1 - u. 200 EUR	0	-	-	-	0	0	-	0	-	0	-	-	-			
200 - u. 300 EUR	0	0	1	-	0	-	0	0	1	-	0	1	-			
300 - u. 400 EUR	0	0	-	0	0	1	-	0	-	0	0	1	-			
400 - u. 500 EUR	0	0	0	0	1	4	-	1	2	-	0	-	0			
500 - u. 600 EUR	0	-	-	-	1	2	1	1	2	1	0	-	0			
600 - u. 700 EUR	1	0	0	0	4	7	2	2	5	1	0	1	0			
700 - u. 800 EUR	2	0	-	0	6	11	4	9	13	8	1	6	0			
800 - u. 900 EUR	3	0	0	0	7	9	6	10	8	11	1	2	1			
900 - u. 1.000 EUR	3	0	0	0	4	4	5	11	6	13	2	6	1			
1.000 - u. 1.100 EUR	3	1	1	1	5	4	5	9	7	10	2	6	2			
1.100 - u. 1.200 EUR	3	1	2	0	4	2	5	10	7	11	3	5	3			
1.200 - u. 1.300 EUR	4	1	1	1	6	4	7	8	6	9	5	9	4			
1.300 - u. 1.400 EUR	4	1	1	1	6	9	5	6	4	7	7	3	8			
1.400 - u. 1.500 EUR	5	2	2	2	8	5	9	6	6	6	10	8	10			
1.500 - u. 1.750 EUR	15	6	4	7	17	10	19	11	8	12	31	16	32			
1.750 - u. 2.000 EUR	13	11	5	13	13	7	15	6	4	7	21	11	22			
2.000 - u. 2.500 EUR	18	27	18	30	9	6	11	7	15	3	13	11	14			
2.500 - u. 5.000 EUR	23	44	51	42	7	12	5	3	6	1	3	14	2			
5.000 EUR und mehr	2	5	13	2	1	3	0	-	-	-	0	-	0			
S U M M E	100	100	100	100	100	100	100	100	100	100	100	100	100			
1 - u. 250 EUR	0	-	-	-	0	0	-	1	1	0	-	-	-			
250 - u. 500 EUR	1	0	1	0	2	5	0	1	2	0	0	2	0			
500 - u. 750 EUR	2	0	0	0	8	15	4	7	10	5	1	6	0			
750 - u. 1.000 EUR	6	0	1	0	14	17	13	27	24	28	3	8	2			
1.000 - u. 1.250 EUR	8	2	3	2	12	10	13	24	18	26	8	14	7			
1.250 - u. 1.500 EUR	12	4	4	4	17	15	19	15	13	16	20	17	20			
1.500 EUR und mehr	71	93	91	94	47	38	51	26	32	24	69	52	70			
Betrag je Bezieher/in (EUR/M)	2098	2736	3244	2577	1563	1562	1563	1273	1354	1241	1682	1646	1684			

* Kantar - Public Division *

Schichtung des Nettoeinkommens von Ehepaaren und Alleinstehenden

PROZENT SENKRECHT

Teilgesamtheit: Verheiratete Männer und Frauen ab 65 Jahren (ohne Heimbewohner) - neue Länder (mit Ost-Berlin)

	+-- alle ---+	+-- LETZTE / HEUTIGE BERUFLICHE STELLUNG ("Alle" einschl. nie erwerbstätig und K.A. zur beruflichen Stellung) -----+											
		+----- M ä n n e r -----+						+----- F r a u e n -----+					
		Alle	Arbeiter	An- gestellte	Beamte/ Ber.-Sold	Selbst- ständige	Mit- helfende	Alle	Arbeiter	An- gestellte	Beamte/ Ber.-Sold	Selbst- ständige	Mit- helfende
Basis hochger. (in Tsd.)	2111	1130	480	494	32	116	1	982	280	617	19	45	10
Basis ungewichtet	5407	2898	1197	1297	97	286	2	2509	709	1587	49	114	26
HY090 Nettoeinkommen von Ehepaaren/Alleinstehenden													
Bezieher: hochger. (in Tsd.)	2111	1130	480	494	32	116	1	982	280	617	19	45	10
(in %)	100	100	100	100	100	100	100	100	100	100	100	100	100
ungewichtet	5407	2898	1197	1297	97	286	2	2509	709	1587	49	114	26
1 - u. 200 EUR	-	-	-	-	-	-	-	-	-	-	-	-	-
200 - u. 300 EUR	-	-	-	-	-	-	-	-	-	-	-	-	-
300 - u. 400 EUR	0	0	-	-	-	0	-	0	-	-	-	1	-
400 - u. 500 EUR	0	0	-	0	-	-	-	0	-	0	-	-	-
500 - u. 600 EUR	-	-	-	-	-	-	-	-	-	-	-	-	-
600 - u. 700 EUR	0	0	0	-	-	-	-	0	0	-	-	-	-
700 - u. 800 EUR	0	0	0	0	-	-	-	0	-	0	-	-	-
800 - u. 900 EUR	0	0	0	-	1	-	-	0	0	-	-	1	-
900 - u. 1.000 EUR	0	0	0	0	-	0	-	0	0	0	-	-	-
1.000 - u. 1.100 EUR	0	1	1	0	-	1	-	0	0	-	-	-	-
1.100 - u. 1.200 EUR	0	0	1	0	-	2	-	0	0	0	-	1	(7)
1.200 - u. 1.300 EUR	1	1	1	0	-	3	-	1	2	0	-	2	(8)
1.300 - u. 1.400 EUR	1	1	2	-	-	3	-	1	2	0	-	2	(15)
1.400 - u. 1.500 EUR	2	2	3	1	2	3	-	2	4	1	-	2	(7)
1.500 - u. 1.750 EUR	7	7	10	3	-	12	[34]	7	11	5	-	9	(15)
1.750 - u. 2.000 EUR	13	13	19	8	9	11	-	14	22	10	-	13	(18)
2.000 - u. 2.500 EUR	30	30	38	25	9	21	-	31	38	30	5	22	(17)
2.500 - u. 5.000 EUR	42	42	24	59	67	35	[66]	42	20	52	76	40	(13)
5.000 EUR und mehr	2	2	0	3	13	8	-	2	-	1	19	7	-
S U M M E	100	100	100	100	100	100	100	100	100	100	100	100	100
1 - u. 250 EUR	-	-	-	-	-	-	-	-	-	-	-	-	-
250 - u. 500 EUR	0	0	-	0	-	0	-	0	-	0	-	1	-
500 - u. 750 EUR	0	0	0	0	-	-	-	0	0	0	-	-	-
750 - u. 1.000 EUR	0	0	0	0	-	1	-	0	0	0	-	1	-
1.000 - u. 1.250 EUR	1	2	2	0	-	4	-	1	1	0	-	2	(12)
1.250 - u. 1.500 EUR	4	4	6	1	2	8	-	4	7	2	-	5	(26)
1.500 EUR und mehr	95	94	92	98	98	86	[100]	95	91	98	100	91	(63)
Betrag je Bezieher/in (EUR/M)	2559	2577	2195	2880	3552	2634	[2948]	2539	2139	2674	4209	2727	(1769)

* Kantar - Public Division *

Schichtung des Nettoeinkommens von Ehepaaren und Alleinstehenden

PROZENT SENKRECHT

Teilgesamtheit: Alleinstehende Männer und ledige/geschiedene Frauen ab 65 Jahren (ohne Heimbewohner) - neue Länder (mit Ost-Berlin)

	+-- alle ---+	+- LETZTE / HEUTIGE BERUFLICHE STELLUNG ("Alle" einschl. nie erwerbstätig und K.A. zur beruflichen Stellung) -----+											
		M ä n n e r -----+							F r a u e n -----+				
		Alle	Arbeiter	An- gestellte	Beamte/ Ber.-Sold	Selbst- ständige	Mit- helfende	Alle	Arbeiter	An- gestellte	Beamte/ Ber.-Sold	Selbst- ständige	Mit- helfende
Basis hochger. (in Tsd.)	666	394	188	156	11	36	1	273	70	186	2	10	0
Basis ungewichtet	1780	1034	485	418	32	88	2	746	187	508	13	27	1
HY090 Nettoeinkommen von Ehepaaren/Alleinstehenden													
Bezieher: hochger. (in Tsd.)	666	394	188	156	11	36	1	273	70	186	2	10	0
(in %)	100	100	100	100	100	100	100	100	100	100	100	100	100
ungewichtet	1780	1034	485	418	32	88	2	746	187	508	13	27	1
1 - u. 200 EUR	0	-	-	-	-	-	-	0	-	1	-	-	-
200 - u. 300 EUR	0	0	-	-	-	2	-	-	-	-	-	-	-
300 - u. 400 EUR	0	-	-	-	-	-	-	0	1	-	-	-	-
400 - u. 500 EUR	-	-	-	-	-	-	-	-	-	-	-	-	-
500 - u. 600 EUR	1	1	0	0	-	5	-	1	1	1	-	(2)	-
600 - u. 700 EUR	2	2	2	1	5	6	-	1	2	1	-	(4)	-
700 - u. 800 EUR	6	4	5	1	-	16	-	8	15	4	-	(21)	-
800 - u. 900 EUR	8	6	8	3	-	7	-	11	18	7	-	(20)	-
900 - u. 1.000 EUR	8	5	5	4	-	7	-	13	19	10	-	(20)	-
1.000 - u. 1.100 EUR	7	5	7	3	-	3	-	10	15	9	-	(3)	-
1.100 - u. 1.200 EUR	8	5	8	3	-	4	-	11	10	12	-	(3)	-
1.200 - u. 1.300 EUR	8	7	9	6	-	3	[57]	9	7	10	-	-	-
1.300 - u. 1.400 EUR	6	5	6	5	-	2	-	7	3	9	-	-	-
1.400 - u. 1.500 EUR	8	9	12	7	-	10	-	6	2	6	-	(11)	[100]
1.500 - u. 1.750 EUR	16	19	22	18	8	13	-	12	2	16	(7)	(3)	-
1.750 - u. 2.000 EUR	12	15	10	24	14	9	[43]	7	2	9	(11)	(7)	-
2.000 - u. 2.500 EUR	8	11	5	18	26	7	-	3	2	4	(44)	(4)	-
2.500 - u. 5.000 EUR	4	5	0	8	46	6	-	1	1	1	(39)	-	-
5.000 EUR und mehr	0	0	-	0	-	1	-	-	-	-	-	-	-
S U M M E	100	100	100	100	100	100	100	100	100	100	100	100	100
1 - u. 250 EUR	0	-	-	-	-	-	-	0	-	1	-	-	-
250 - u. 500 EUR	0	0	-	-	-	2	-	0	1	-	-	-	-
500 - u. 750 EUR	5	4	5	1	5	15	-	5	10	3	-	(14)	-
750 - u. 1.000 EUR	19	13	16	7	-	25	-	28	45	20	-	(53)	-
1.000 - u. 1.250 EUR	18	13	19	8	-	8	-	26	29	26	-	(7)	-
1.250 - u. 1.500 EUR	18	19	23	15	-	14	[57]	16	9	20	-	(11)	[100]
1.500 EUR und mehr	40	51	37	68	95	36	[43]	24	6	30	(100)	(14)	-
Betrag je Bezieher/in (EUR/M)	1431	1563	1365	1778	2445	1417	[1470]	1241	1036	1320	(2426)	(1064)	[1492]

* Kantar - Public Division *

Schichtung des Nettoeinkommens von Ehepaaren und Alleinstehenden

PROZENT SENKRECHT

Teilgesamtheit: Männer ab 60 Jahren (ohne Heimbewohner) - neue Länder (mit Ost-Berlin)

	Männer - Tätigkeitsniveau																	Mit- hel- fende
	Alle Arbeiter				Angestellte				Beamte, Berufssol.				Selbstständige					
	Alle Männer	Ange- lernt	Fach- arbeiter	Meister/ Polier	Ange- lernt	Einf. Fachkr.	Mittl. Fachkr.	Gehob. Fachkr.	Hochq./ leit.	Einf./ Mittl.D.	Gehob./ Höher.D.	Land- wirte	Hand- werker	Verkam. Freib.	Sonst. Freib.	Gewerbe/ treib.		
Basis hochger. (in Tsd.)	2034	111	707	107	15	112	262	149	276	23	42	10	52	25	31	99	1	
Basis ungewichtet	4774	237	1608	266	31	248	626	388	699	48	116	20	121	59	72	200	4	
HY090 Nettoeinkommen von Ehepaaren/Alleinstehenden																		
Bezieher: hochger. (in Tsd.)	2034	111	707	107	15	112	262	149	276	23	42	10	52	25	31	99	1	
(in %)	100	100	100	100	100	100	100	100	100	100	100	100	100	100	100	100	100	
ungewichtet	4774	237	1608	266	31	248	626	388	699	48	116	20	121	59	72	200	4	
1 - u. 200 EUR	0	-	-	-	-	-	-	0	-	-	-	-	-	-	-	-	-	
200 - u. 300 EUR	0	-	-	-	-	-	-	-	-	-	-	-	-	-	-	4	-	
300 - u. 400 EUR	0	-	-	-	4	-	0	-	-	-	-	-	2	-	-	0	-	
400 - u. 500 EUR	0	4	0	-	-	1	-	0	-	-	-	-	-	-	-	-	-	
500 - u. 600 EUR	0	0	0	-	-	1	-	-	0	-	-	-	1	-	1	2	-	
600 - u. 700 EUR	1	4	1	-	-	1	0	0	-	2	-	(6)	-	-	3	5	-	
700 - u. 800 EUR	2	6	2	1	-	1	1	-	0	-	-	(4)	3	1	3	3	-	
800 - u. 900 EUR	2	3	3	2	2	0	1	-	1	-	-	-	1	2	2	5	-	
900 - u. 1.000 EUR	1	4	2	1	7	1	1	0	0	-	-	-	1	-	2	2	-	
1.000 - u. 1.100 EUR	2	4	3	1	2	2	1	1	0	-	-	-	2	-	-	2	-	
1.100 - u. 1.200 EUR	2	2	2	1	7	5	1	0	-	-	-	-	4	1	1	2	-	
1.200 - u. 1.300 EUR	3	5	4	2	3	3	1	2	1	-	-	(4)	1	2	3	4	[28]	
1.300 - u. 1.400 EUR	3	4	4	1	3	3	2	1	0	-	-	-	1	2	-	3	-	
1.400 - u. 1.500 EUR	4	5	6	2	-	3	2	3	1	6	-	(4)	3	3	7	6	-	
1.500 - u. 1.750 EUR	9	14	12	9	30	10	5	5	5	1	(9)	17	-	4	9	9	[17]	
1.750 - u. 2.000 EUR	12	12	14	14	15	15	12	13	6	6	7	(9)	12	6	9	6	[21]	
2.000 - u. 2.500 EUR	22	18	26	33	19	21	26	19	16	19	8	(9)	23	8	15	16	-	
2.500 - u. 5.000 EUR	34	13	20	34	7	31	44	52	58	60	60	(38)	25	48	40	24	[34]	
5.000 EUR und mehr	4	-	0	-	-	1	3	4	10	3	23	(17)	4	29	10	7	-	
S U M M E	100	100	100	100	100	100	100	100	100	100	100	100	100	100	100	100	100	
1 - u. 250 EUR	0	-	-	-	-	-	-	0	-	-	-	-	-	-	-	-	-	
250 - u. 500 EUR	1	4	0	-	4	1	0	0	-	-	-	-	2	-	-	5	-	
500 - u. 750 EUR	2	8	3	1	-	1	0	0	0	2	-	(6)	2	-	5	8	-	
750 - u. 1.000 EUR	4	9	6	4	10	3	2	1	1	-	-	(4)	4	3	5	9	-	
1.000 - u. 1.250 EUR	5	11	7	2	12	9	2	2	0	-	-	-	6	1	1	6	-	
1.250 - u. 1.500 EUR	8	10	12	4	3	8	4	4	2	6	-	(7)	5	5	10	11	[28]	
1.500 EUR und mehr	81	58	73	90	71	78	91	93	96	92	100	(82)	80	90	79	62	[72]	
Betrag je Bezieher/in (EUR/M)	2420	1679	1985	2261	1738	2233	2606	2773	3238	2787	4014	(3183)	2238	4332	2845	2215	[2219]	

* Kantar - Public Division *

Schichtung des Nettoeinkommens von Ehepaaren und Alleinstehenden

Teilgesamtheit: Frauen ab 60 Jahren (ohne Heimbewohner) - neue Länder (mit Ost-Berlin)

	Frauen - Tätigkeitsniveau																	
	Alle Arbeiter				Angestellte					Beamte, Berufssol.		Selbstständige				Mit-		
	Frauen	Ange-lernt	Fach-arbeiter	Meister/Polier	Ange-lernt	Einf.Fachkr.	Mittl.Fachkr.	Gehob.Fachkr.	Hochq./leit.	Einf./Mittl.D.	Gehob./Höher.D.	Land-wirte	Hand-werker	Verkam.Freib.	Sonst.Freib.	Gewerbe-treib.	hel-fende	
Basis hochger. (in Tsd.)	2516	261	510	16	73	452	704	178	125	6	34	2	11	18	18	52	26	
Basis ungewichtet	5905	599	1183	39	164	1051	1677	431	304	16	82	3	26	42	41	119	64	
HY090 Nettoeinkommen von Ehepaaren/Alleinstehenden																		
Bezieher: hochger. (in Tsd.)	2515	261	510	16	73	452	704	178	125	6	34	2	11	18	18	52	26	
(in %) ungewichtet	100	100	100	100	100	100	100	100	100	100	100	100	100	100	100	100	100	
1 - u. 200 EUR	0	-	-	-	1	-	-	-	-	-	-	-	-	-	-	-	-	
200 - u. 300 EUR	0	1	0	-	1	-	-	-	-	-	-	-	-	-	-	-	-	
300 - u. 400 EUR	0	1	-	-	-	-	-	-	-	-	-	-	(4)	-	-	-	-	
400 - u. 500 EUR	0	-	0	-	1	0	-	-	1	-	-	-	-	-	-	-	-	
500 - u. 600 EUR	0	1	0	-	1	0	-	0	-	-	-	-	-	-	-	0	-	
600 - u. 700 EUR	0	1	1	-	2	0	0	-	-	-	-	[40]	-	4	3	1	1	
700 - u. 800 EUR	2	3	2	-	4	1	1	0	1	-	-	-	(4)	-	3	5	-	
800 - u. 900 EUR	2	3	2	-	2	2	1	2	2	-	-	-	-	-	5	4	3	
900 - u. 1.000 EUR	2	6	2	-	4	3	1	0	1	-	-	-	(11)	-	5	5	2	
1.000 - u. 1.100 EUR	2	4	4	-	6	2	1	0	0	-	-	-	(5)	-	-	3	4	
1.100 - u. 1.200 EUR	3	4	3	2	2	5	2	2	1	-	-	-	(13)	3	-	2	6	
1.200 - u. 1.300 EUR	3	5	3	5	6	4	3	2	0	-	-	-	-	3	3	2	10	
1.300 - u. 1.400 EUR	4	7	5	3	6	3	3	2	1	(5)	-	-	(5)	-	-	7	10	
1.400 - u. 1.500 EUR	5	7	8	3	11	6	3	2	2	-	-	[33]	(3)	-	4	6	13	
1.500 - u. 1.750 EUR	15	22	19	15	17	16	14	9	9	-	0	-	(17)	3	9	10	18	
1.750 - u. 2.000 EUR	14	12	17	18	12	14	15	15	13	(2)	0	[27]	(5)	9	9	11	11	
2.000 - u. 2.500 EUR	20	15	21	21	16	23	21	21	20	(17)	6	-	(17)	22	22	14	10	
2.500 - u. 5.000 EUR	24	7	13	33	9	20	33	40	40	(69)	66	-	(8)	43	32	27	10	
5.000 EUR und mehr	2	-	0	-	-	1	2	3	9	(8)	26	-	(8)	13	4	3	2	
S U M M E	100	100	100	100	100	100	100	100	100	100	100	100	100	100	100	100	100	
1 - u. 250 EUR	0	-	0	-	1	-	-	-	-	-	-	-	-	-	-	-	-	
250 - u. 500 EUR	0	2	0	-	2	0	-	-	1	-	-	-	(4)	-	-	-	-	
500 - u. 750 EUR	1	4	2	-	4	1	0	0	1	-	-	[40]	-	4	3	5	1	
750 - u. 1.000 EUR	5	11	6	-	9	5	3	3	3	-	-	-	(15)	-	14	11	4	
1.000 - u. 1.250 EUR	7	12	8	4	11	9	5	4	2	-	-	-	(18)	3	3	5	13	
1.250 - u. 1.500 EUR	11	15	15	9	20	11	8	5	2	(5)	-	[33]	(8)	3	4	15	30	
1.500 EUR und mehr	75	57	70	87	54	74	84	88	92	(95)	100	[27]	(54)	89	75	64	51	
Betrag je Bezieher/in (EUR/M)	2128	1615	1830	2106	1617	1998	2313	2541	2881	(3431)	4373	[1248]	(1897)	3344	2389	2089	1713	

* Kantar - Public Division *

Schichtung des Bruttoeinkommens von Ehepaaren und Alleinstehenden

PROZENT SENKRECHT

Teilgesamtheit: Witwer und Witwen ab 60 Jahren (ohne Heimbewohner) - neue Länder (mit Ost-Berlin)

	+-- ALLE +--		+----- M ä n n e r -----+						+----- F r a u e n -----+					
			Alle	60-u. 65 J.	65-u. 75 J.	75-u. 85 J.	85 u. älter	65 u. älter	Alle	60-u. 65 J.	65-u. 75 J.	75-u. 85 J.	85 u. älter	65 u. älter
Basis hochger. (in Tsd.)	1026		206	15	43	98	50	191	820	60	178	371	211	760
Basis ungewichtet	2345		555	23	93	290	149	532	1790	95	319	882	494	1695
HY070 Bruttoeinkommen von Ehepaaren/Aleinstehenden														
Bezieher: hochger. (in Tsd.)	1025		206	15	43	98	50	191	820	59	178	371	211	760
(in %)	100		100	100	100	100	100	100	100	99	100	100	100	100
ungewichtet	2344		555	23	93	290	149	532	1789	94	319	882	494	1695
1 - u. 200 EUR	-		-	-	-	-	-	-	-	-	-	-	-	-
200 - u. 300 EUR	0		-	-	-	-	-	-	0	1	-	-	-	-
300 - u. 400 EUR	0		-	-	-	-	-	-	0	1	-	-	-	-
400 - u. 500 EUR	0		0	(6)	-	-	-	-	0	-	0	-	-	0
500 - u. 600 EUR	-		-	-	-	-	-	-	-	-	-	-	-	-
600 - u. 700 EUR	0		0	(3)	1	-	-	0	0	1	0	0	-	0
700 - u. 800 EUR	0		1	(7)	-	-	-	-	0	3	0	0	-	0
800 - u. 900 EUR	1		0	(3)	1	-	-	0	1	4	-	1	0	0
900 - u. 1.000 EUR	0		0	-	1	-	1	0	1	2	-	1	0	0
1.000 - u. 1.100 EUR	1		1	(3)	1	1	-	0	2	5	1	2	1	1
1.100 - u. 1.200 EUR	1		1	-	3	1	2	1	1	2	2	1	2	1
1.200 - u. 1.300 EUR	2		1	-	1	2	1	1	2	7	2	2	2	2
1.300 - u. 1.400 EUR	4		3	-	9	1	3	4	4	3	8	3	4	4
1.400 - u. 1.500 EUR	4		3	(3)	5	2	2	3	4	8	5	4	3	4
1.500 - u. 1.750 EUR	20		18	(11)	25	20	11	19	20	7	25	20	19	21
1.750 - u. 2.000 EUR	24		21	(6)	23	24	18	22	25	11	20	25	31	26
2.000 - u. 2.500 EUR	29		30	(15)	15	35	37	31	29	15	24	32	31	30
2.500 - u. 5.000 EUR	12		18	(37)	15	14	24	17	11	23	11	10	8	10
5.000 EUR und mehr	1		1	(6)	2	1	-	1	1	6	1	-	-	0
S U M M E	100		100	100	100	100	100	100	100	100	100	100	100	100
1 - u. 250 EUR	-		-	-	-	-	-	-	-	-	-	-	-	-
250 - u. 500 EUR	0		0	(6)	-	-	-	-	0	2	0	0	-	0
500 - u. 750 EUR	0		1	(6)	1	-	-	0	0	1	1	0	-	0
750 - u. 1.000 EUR	1		1	(7)	1	-	1	1	1	9	-	2	0	1
1.000 - u. 1.250 EUR	3		3	(3)	4	2	3	3	4	11	4	3	3	3
1.250 - u. 1.500 EUR	9		6	(3)	14	4	5	7	9	14	14	7	8	9
1.500 EUR und mehr	86		89	(76)	79	94	92	90	85	63	81	87	89	86
Betrag je Bezieher/in (EUR/M)	1993		2137	(2254)	2026	2140	2192	2127	1957	2226	1927	1942	1931	1936

* Kantar - Public Division *

Schichtung des Bruttoeinkommens von Ehepaaren und Alleinstehenden

PROZENT SENKRECHT

Teilgesamtheit: Witwer ab 65 Jahren (ohne Heimbewohner) - n e u e L ä n d e r (mit Ost-Berlin)

	LETZTE BERUFLICHE STELLUNG					
	Alle	Arbeiter	An-gestellte	Beamte/ Ber.-Sold	Selbst- ständige	Mit- helfende
Basis hochger. (in Tsd.)	191	95	79	4	11	0
Basis ungewichtet	532	260	226	13	27	1
HY070 Bruttoeinkommen von Ehepaaren/Alleinstehenden						

Bezieher: hochger. (in Tsd.)	191	95	79	4	11	0
(in %)	100	100	100	100	100	100
ungewichtet	532	260	226	13	27	1
1 - u. 200 EUR	-	-	-	-	-	-
200 - u. 300 EUR	-	-	-	-	-	-
300 - u. 400 EUR	-	-	-	-	-	-
400 - u. 500 EUR	-	-	-	-	-	-
500 - u. 600 EUR	-	-	-	-	-	-
600 - u. 700 EUR	0	-	-	-	(3)	-
700 - u. 800 EUR	-	-	-	-	-	-
800 - u. 900 EUR	0	0	-	-	-	-
900 - u. 1.000 EUR	0	1	-	-	-	-
1.000 - u. 1.100 EUR	0	0	1	-	-	-
1.100 - u. 1.200 EUR	1	3	0	-	-	-
1.200 - u. 1.300 EUR	1	2	1	-	-	-
1.300 - u. 1.400 EUR	4	7	1	-	-	-
1.400 - u. 1.500 EUR	3	4	0	-	(3)	-
1.500 - u. 1.750 EUR	19	26	10	-	(31)	-
1.750 - u. 2.000 EUR	22	29	15	-	(17)	[100]
2.000 - u. 2.500 EUR	31	23	43	(19)	(20)	-
2.500 - u. 5.000 EUR	17	5	28	(74)	(23)	-
5.000 EUR und mehr	1	-	1	(8)	(4)	-
S U M M E	100	100	100	100	100	100

1 - u. 250 EUR	-	-	-	-	-	-
250 - u. 500 EUR	-	-	-	-	-	-
500 - u. 750 EUR	0	-	-	-	(3)	-
750 - u. 1.000 EUR	1	1	-	-	-	-
1.000 - u. 1.250 EUR	3	4	1	-	-	-
1.250 - u. 1.500 EUR	7	11	1	-	(3)	-
1.500 EUR und mehr	90	84	97	(100)	(95)	[100]
Betrag je Bezieher/in (EUR/M)	2127	1831	2354	(3535)	(2563)	[1990]

Schichtung des Bruttoeinkommens von Ehepaaren und Alleinstehenden

PROZENT SENKRECHT

Teilgesamtheit: Witwer ab 65 Jahren (ohne Heimbewohner) - neue Länder (mit Ost-Berlin)

	Männer - Tätigkeitsniveau																	
	Alle Arbeiter				Angestellte				Beamte, Berufssol.				Selbstständige				Mit-	
	Männer																hel-	
	Ange- lernt	Fach- arbeiter	Meister/ Polier	Ange- lernt	Einf. Fachkr.	Mittl. Fachkr.	Gehob. Fachkr.	Hochq./ leit.	Einf./ Mittl.D.	Gehob./ Höher.D.	Land- wirte	Hand- werker	Verkam. Freib.	Sonst. Freib.	Gewerbe/ treib.		fende	
Basis hochger. (in Tsd.)	191	12	70	13	1	9	27	17	26	1	3	1	4	1	1	4	0	
Basis ungewichtet	532	33	188	39	2	26	71	51	76	4	9	2	10	3	3	9	1	
HY070 Bruttoeinkommen von Ehepaaren/Alleinstehenden																		
Bezieher: hochger. (in Tsd.)	191	12	70	13	1	9	27	17	26	1	3	1	4	1	1	4	0	
(in %)	100	100	100	100	100	100	100	100	100	100	100	100	100	100	100	100	100	
ungewichtet	532	33	188	39	2	26	71	51	76	4	9	2	10	3	3	9	1	
1 - u. 200 EUR	-	-	-	-	-	-	-	-	-	-	-	-	-	-	-	-	-	
200 - u. 300 EUR	-	-	-	-	-	-	-	-	-	-	-	-	-	-	-	-	-	
300 - u. 400 EUR	-	-	-	-	-	-	-	-	-	-	-	-	-	-	-	-	-	
400 - u. 500 EUR	-	-	-	-	-	-	-	-	-	-	-	-	-	-	-	-	-	
500 - u. 600 EUR	-	-	-	-	-	-	-	-	-	-	-	-	-	-	-	-	-	
600 - u. 700 EUR	0	-	-	-	-	-	-	-	-	-	-	-	(8)	-	-	-	-	
700 - u. 800 EUR	-	-	-	-	-	-	-	-	-	-	-	-	-	-	-	-	-	
800 - u. 900 EUR	0	3	-	-	-	-	-	-	-	-	-	-	-	-	-	-	-	
900 - u. 1.000 EUR	0	3	0	-	-	-	-	-	-	-	-	-	-	-	-	-	-	
1.000 - u. 1.100 EUR	0	-	1	-	-	(3)	-	-	1	-	-	-	-	-	-	-	-	
1.100 - u. 1.200 EUR	1	6	2	-	-	(2)	-	1	-	-	-	-	-	-	-	-	-	
1.200 - u. 1.300 EUR	1	5	2	-	-	(3)	1	-	-	-	-	-	-	-	-	-	-	
1.300 - u. 1.400 EUR	4	5	7	3	-	(3)	1	-	-	-	-	-	-	-	-	-	-	
1.400 - u. 1.500 EUR	3	-	5	2	-	(3)	-	-	-	-	-	-	(8)	-	-	-	-	
1.500 - u. 1.750 EUR	19	28	29	10	[63]	(14)	16	8	3	-	-	[39]	(33)	-	-	[45]	-	
1.750 - u. 2.000 EUR	22	20	31	29	-	(35)	16	6	14	-	-	[61]	(10)	-	-	[22]	[100]	
2.000 - u. 2.500 EUR	31	17	20	45	[37]	(28)	46	60	35	[74]	-	-	(42)	[41]	-	-	-	
2.500 - u. 5.000 EUR	17	12	3	9	-	(8)	20	25	46	[26]	[90]	-	-	[59]	[100]	[21]	-	
5.000 EUR und mehr	1	-	-	-	-	-	-	-	3	-	[10]	-	-	-	-	[12]	-	
S U M M E	100	100	100	100	100	100	100	100	100	100	100	100	100	100	100	100	100	
1 - u. 250 EUR	-	-	-	-	-	-	-	-	-	-	-	-	-	-	-	-	-	
250 - u. 500 EUR	-	-	-	-	-	-	-	-	-	-	-	-	-	-	-	-	-	
500 - u. 750 EUR	0	-	-	-	-	-	-	-	-	-	-	-	(8)	-	-	-	-	
750 - u. 1.000 EUR	1	6	0	-	-	-	-	-	-	-	-	-	-	-	-	-	-	
1.000 - u. 1.250 EUR	3	9	4	-	-	(6)	1	1	1	-	-	-	-	-	-	-	-	
1.250 - u. 1.500 EUR	7	8	13	5	-	(9)	1	-	-	-	-	-	(8)	-	-	-	-	
1.500 EUR und mehr	90	78	83	95	[100]	(86)	98	99	99	[100]	[100]	[100]	(85)	[100]	[100]	[100]	[100]	
Betrag je Bezieher/in (EUR/M)	2127	1813	1790	2070	[1991]	(1870)	2185	2335	2726	[2584]	[3856]	[1804]	(1830)	[2696]	[2830]	[3325]	[1990]	

* Kantar - Public Division *

Schichtung des Bruttoeinkommens von Ehepaaren und Alleinstehenden

PROZENT SENKRECHT

Teilgesamtheit: Witwen ab 65 Jahren (ohne Heimbewohner) - neue Länder (mit Ost-Berlin)

	Letztes Tätigkeitsniveau des verstorbenen Ehemanns																
	Arbeiter				Angestellte				Beamte, Berufssol.		Selbstständige				Mithelfende		
	Alle	Ange-lernt	Fach-arbeiter	Meister/Polier	Ange-lernt	Einf./Fachkr.	Mittl./Fachkr.	Gehob./Fachkr.	Hochq./leit.	Einf./Mittl.D.	Gehob./Höher.D.	Land-wirte	Hand-werker	Verkam./Freib.	Sonst./Freib.	Gewerbe-treib.	hel-fende
Basis hochger. (in Tsd.)	760	49	275	65	5	37	92	56	95	4	10	5	21	3	2	16	1
Basis ungewichtet	1695	109	611	147	13	84	208	126	212	7	20	12	48	7	4	34	2
HY070 Bruttoeinkommen von Ehepaaren/Alleinstehenden																	
Bezieher: hochger. (in Tsd.)	760	49	275	65	5	37	92	56	95	4	10	5	21	3	2	16	1
(in %)	100	100	100	100	100	100	100	100	100	100	100	100	100	100	100	100	100
ungewichtet	1695	109	611	147	13	84	208	126	212	7	20	12	48	7	4	34	2
1 - u. 200 EUR	-	-	-	-	-	-	-	-	-	-	-	-	-	-	-	-	-
200 - u. 300 EUR	-	-	-	-	-	-	-	-	-	-	-	-	-	-	-	-	-
300 - u. 400 EUR	-	-	-	-	-	-	-	-	-	-	-	-	-	-	-	-	-
400 - u. 500 EUR	0	-	-	-	-	-	-	-	1	-	-	-	-	-	-	4	-
500 - u. 600 EUR	-	-	-	-	-	-	-	-	-	-	-	-	-	-	-	-	-
600 - u. 700 EUR	0	-	-	-	-	-	1	-	-	-	-	(6)	-	-	-	-	-
700 - u. 800 EUR	0	1	-	-	-	-	-	-	-	-	-	-	-	-	-	-	-
800 - u. 900 EUR	0	2	0	-	-	-	-	-	-	-	-	-	-	-	-	-	-
900 - u. 1.000 EUR	0	2	0	-	-	-	0	-	-	-	-	-	2	-	-	-	-
1.000 - u. 1.100 EUR	1	6	1	-	-	7	-	-	-	-	-	-	-	-	-	6	[47]
1.100 - u. 1.200 EUR	1	1	1	2	-	-	1	-	-	-	-	-	13	-	-	-	[53]
1.200 - u. 1.300 EUR	2	4	2	-	-	3	0	-	0	-	(7)	(7)	6	[16]	-	5	-
1.300 - u. 1.400 EUR	4	3	6	2	(13)	7	4	1	1	-	-	-	8	-	-	3	-
1.400 - u. 1.500 EUR	4	12	4	5	-	5	1	3	1	[8]	-	(22)	4	-	-	-	-
1.500 - u. 1.750 EUR	21	30	29	19	(26)	28	17	9	4	[19]	(4)	(29)	33	-	[33]	16	-
1.750 - u. 2.000 EUR	26	27	31	29	(36)	29	23	26	15	[14]	(20)	(14)	18	[35]	[29]	30	-
2.000 - u. 2.500 EUR	30	10	22	38	(18)	19	42	40	50	[12]	(42)	(23)	13	[33]	[38]	25	-
2.500 - u. 5.000 EUR	10	3	4	6	(8)	3	10	21	27	[47]	(28)	-	3	[16]	-	10	-
5.000 EUR und mehr	0	-	0	-	-	-	-	1	-	-	-	-	-	-	-	-	-
S U M M E	100	100	100	100	100	100	100	100	100	100	100	100	100	100	100	100	100
1 - u. 250 EUR	-	-	-	-	-	-	-	-	-	-	-	-	-	-	-	-	-
250 - u. 500 EUR	0	-	-	-	-	-	-	-	1	-	-	-	-	-	-	4	-
500 - u. 750 EUR	0	1	-	-	-	-	1	-	-	-	(6)	-	-	-	-	-	-
750 - u. 1.000 EUR	1	5	0	-	-	-	0	-	-	-	-	-	2	-	-	-	-
1.000 - u. 1.250 EUR	3	7	3	2	-	9	1	-	0	-	(7)	-	13	-	-	8	[100]
1.250 - u. 1.500 EUR	9	18	11	6	(13)	12	6	4	2	[8]	-	(28)	19	[16]	-	7	-
1.500 EUR und mehr	86	69	85	92	(87)	79	92	96	97	[92]	(93)	(66)	67	[84]	[100]	81	-
Betrag je Bezieher/in (EUR/M)	1936	1643	1821	1958	(1869)	1802	2025	2212	2283	[2322]	(2309)	(1705)	1661	[1964]	[1873]	1930	[1100]

* Kantar - Public Division *

Schichtung des Nettoeinkommens von Ehepaaren und Alleinstehenden

PROZENT SENKRECHT

Teilgesamtheit: Witwer und Witwen ab 60 Jahren (ohne Heimbewohner) - neue Länder (mit Ost-Berlin)

	+-- ALLE +--		+----- M ä n n e r -----+						+----- F r a u e n -----+					
			Alle	60-u. 65 J.	65-u. 75 J.	75-u. 85 J.	85 u. älter	65 u. älter	Alle	60-u. 65 J.	65-u. 75 J.	75-u. 85 J.	85 u. älter	65 u. älter
Basis hochger. (in Tsd.)	1026		206	15	43	98	50	191	820	60	178	371	211	760
Basis ungewichtet	2345		555	23	93	290	149	532	1790	95	319	882	494	1695
HY090 Nettoeinkommen von Ehepaaren/Alleinstehenden														
Bezieher: hochger. (in Tsd.)	1025		206	15	43	98	50	191	820	59	178	371	211	760
(in %)	100		100	100	100	100	100	100	100	99	100	100	100	100
ungewichtet	2344		555	23	93	290	149	532	1789	94	319	882	494	1695
1 - u. 200 EUR	-		-	-	-	-	-	-	-	-	-	-	-	-
200 - u. 300 EUR	0		-	-	-	-	-	-	0	1	-	-	-	-
300 - u. 400 EUR	0		0	(6)	-	-	-	-	0	1	-	-	-	-
400 - u. 500 EUR	0		-	-	-	-	-	-	0	-	0	0	-	0
500 - u. 600 EUR	0		0	-	1	-	-	0	0	-	0	-	-	0
600 - u. 700 EUR	0		0	(3)	-	-	-	-	0	1	0	0	-	0
700 - u. 800 EUR	1		1	(10)	1	-	-	0	1	6	-	1	-	0
800 - u. 900 EUR	1		0	-	1	-	1	0	1	2	-	1	0	1
900 - u. 1.000 EUR	1		1	(3)	1	1	0	1	2	6	1	1	1	1
1.000 - u. 1.100 EUR	2		1	-	4	0	2	2	2	6	2	2	2	2
1.100 - u. 1.200 EUR	3		2	-	4	3	1	2	3	5	5	3	2	3
1.200 - u. 1.300 EUR	4		3	(4)	8	1	4	3	5	9	7	3	5	4
1.300 - u. 1.400 EUR	7		5	(11)	6	5	2	4	7	3	12	7	6	8
1.400 - u. 1.500 EUR	10		12	(4)	13	14	9	12	10	8	12	10	9	10
1.500 - u. 1.750 EUR	30		25	(5)	34	27	20	27	31	16	28	31	38	32
1.750 - u. 2.000 EUR	22		24	(30)	12	27	25	23	21	11	16	24	22	22
2.000 - u. 2.500 EUR	14		17	(14)	5	17	29	17	13	11	15	14	13	14
2.500 - u. 5.000 EUR	4		7	(11)	10	5	8	7	3	14	2	3	2	2
5.000 EUR und mehr	0		1	-	1	1	-	1	0	-	0	-	-	0
S U M M E	100		100	100	100	100	100	100	100	100	100	100	100	100

1 - u. 250 EUR	-		-	-	-	-	-	-	-	-	-	-	-	-
250 - u. 500 EUR	0		0	(6)	-	-	-	-	0	2	0	0	-	0
500 - u. 750 EUR	1		1	(10)	1	-	-	0	1	6	1	1	-	0
750 - u. 1.000 EUR	2		2	(5)	2	1	1	1	3	8	1	3	1	2
1.000 - u. 1.250 EUR	7		6	(4)	13	3	5	6	8	14	11	5	7	7
1.250 - u. 1.500 EUR	19		18	(15)	22	19	12	18	20	17	26	19	17	20
1.500 EUR und mehr	70		74	(60)	63	77	81	75	69	52	61	72	76	70
Betrag je Bezieher/in (EUR/M)	1709		1818	(1759)	1718	1835	1889	1823	1682	1646	1658	1693	1691	1684

* Kantar - Public Division *

Schichtung des Nettoeinkommens von Ehepaaren und Alleinstehenden

PROZENT SENKRECHT

Teilgesamtheit: Witwer ab 65 Jahren (ohne Heimbewohner) - n e u e L ä n d e r (mit Ost-Berlin)

	LETZTE BERUFLICHE STELLUNG					
	Alle	Arbeiter	An-gestellte	Beamte/ Ber.-Sold	Selbst- ständige	Mit- helfende
Basis hochger. (in Tsd.)	191	95	79	4	11	0
Basis ungewichtet	532	260	226	13	27	1
HY090 Nettoeinkommen von Ehepaaren/Alleinstehenden						

Bezieher: hochger. (in Tsd.)	191	95	79	4	11	0
(in %)	100	100	100	100	100	100
ungewichtet	532	260	226	13	27	1
1 - u. 200 EUR	-	-	-	-	-	-
200 - u. 300 EUR	-	-	-	-	-	-
300 - u. 400 EUR	-	-	-	-	-	-
400 - u. 500 EUR	-	-	-	-	-	-
500 - u. 600 EUR	0	-	-	-	(3)	-
600 - u. 700 EUR	-	-	-	-	-	-
700 - u. 800 EUR	0	0	-	-	-	-
800 - u. 900 EUR	0	1	-	-	-	-
900 - u. 1.000 EUR	1	1	1	-	-	-
1.000 - u. 1.100 EUR	2	3	0	-	-	-
1.100 - u. 1.200 EUR	2	4	1	-	-	-
1.200 - u. 1.300 EUR	3	6	1	-	-	-
1.300 - u. 1.400 EUR	4	6	3	-	(3)	-
1.400 - u. 1.500 EUR	12	18	5	-	(23)	-
1.500 - u. 1.750 EUR	27	36	17	-	(24)	-
1.750 - u. 2.000 EUR	23	17	32	(6)	(16)	[100]
2.000 - u. 2.500 EUR	17	8	29	(29)	(12)	-
2.500 - u. 5.000 EUR	7	-	10	(65)	(15)	-
5.000 EUR und mehr	1	-	1	-	(4)	-
S U M M E	100	100	100	100	100	100

1 - u. 250 EUR	-	-	-	-	-	-
250 - u. 500 EUR	-	-	-	-	-	-
500 - u. 750 EUR	0	-	-	-	(3)	-
750 - u. 1.000 EUR	1	2	1	-	-	-
1.000 - u. 1.250 EUR	6	10	2	-	-	-
1.250 - u. 1.500 EUR	18	26	9	-	(26)	-
1.500 EUR und mehr	75	62	89	(100)	(71)	[100]
Betrag je Bezieher/in (EUR/M)	1823	1596	2008	(2767)	(2114)	[1750]

Schichtung des Nettoeinkommens von Ehepaaren und Alleinstehenden

PROZENT SENKRECHT

Teilgesamtheit: Witwer ab 65 Jahren (ohne Heimbewohner) - neue Länder (mit Ost-Berlin)

	Männer - Tätigkeitsniveau																	
	Alle Arbeiter				Angestellte					Beamte, Berufssol.		Selbstständige				Mit-		
	Männer															hel-		
	Ange- lernt	Fach- arbeiter	Meister Polier	Ange- lernt	Einf. Fachkr.	Mittl. Fachkr.	Gehob. Fachkr.	Hochq./ leit.	Einf./ Mittl.D.	Gehob./ Höher.D.	Land- wirte	Hand- werker	Verkam. Freib.	Sonst. Freib.	Gewerbe- treib.		fende	
Basis hochger. (in Tsd.)	191	12	70	13	1	9	27	17	26	1	3	1	4	1	1	4	0	
Basis ungewichtet	532	33	188	39	2	26	71	51	76	4	9	2	10	3	3	9	1	
HY090 Nettoeinkommen von Ehepaaren/Alleinstehenden																		
Bezieher: hochger. (in Tsd.)	191	12	70	13	1	9	27	17	26	1	3	1	4	1	1	4	0	
(in %)	100	100	100	100	100	100	100	100	100	100	100	100	100	100	100	100	100	
ungewichtet	532	33	188	39	2	26	71	51	76	4	9	2	10	3	3	9	1	
1 - u. 200 EUR	-	-	-	-	-	-	-	-	-	-	-	-	-	-	-	-	-	
200 - u. 300 EUR	-	-	-	-	-	-	-	-	-	-	-	-	-	-	-	-	-	
300 - u. 400 EUR	-	-	-	-	-	-	-	-	-	-	-	-	-	-	-	-	-	
400 - u. 500 EUR	-	-	-	-	-	-	-	-	-	-	-	-	-	-	-	-	-	
500 - u. 600 EUR	0	-	-	-	-	-	-	-	-	-	-	-	(8)	-	-	-	-	
600 - u. 700 EUR	-	-	-	-	-	-	-	-	-	-	-	-	-	-	-	-	-	
700 - u. 800 EUR	0	3	-	-	-	-	-	-	-	-	-	-	-	-	-	-	-	
800 - u. 900 EUR	0	3	0	-	-	-	-	-	-	-	-	-	-	-	-	-	-	
900 - u. 1.000 EUR	1	-	1	-	-	(6)	-	1	-	-	-	-	-	-	-	-	-	
1.000 - u. 1.100 EUR	2	9	2	-	-	-	-	1	1	-	-	-	-	-	-	-	-	
1.100 - u. 1.200 EUR	2	4	4	3	-	(3)	1	-	-	-	-	-	-	-	-	-	-	
1.200 - u. 1.300 EUR	3	3	7	2	-	(5)	1	-	-	-	-	-	-	-	-	-	-	
1.300 - u. 1.400 EUR	4	1	8	-	-	-	8	-	-	-	-	-	-	-	-	-	-	
1.400 - u. 1.500 EUR	12	22	19	7	-	(9)	6	8	2	-	-	[39]	(18)	-	-	[38]	-	
1.500 - u. 1.750 EUR	27	25	38	35	[63]	(41)	17	7	14	-	-	[61]	(25)	-	-	[29]	-	
1.750 - u. 2.000 EUR	23	14	15	33	-	(24)	34	42	26	[22]	-	-	(30)	[41]	-	-	[100]	
2.000 - u. 2.500 EUR	17	15	5	20	[37]	(11)	28	35	32	[51]	[22]	-	(12)	[18]	[70]	-	-	
2.500 - u. 5.000 EUR	7	-	-	-	-	-	5	7	23	[26]	[78]	-	-	[41]	[30]	[21]	-	
5.000 EUR und mehr	1	-	-	-	-	-	-	-	3	-	-	-	-	-	-	[12]	-	
S U M M E	100	100	100	100	100	100	100	100	100	100	100	100	100	100	100	100	100	
1 - u. 250 EUR	-	-	-	-	-	-	-	-	-	-	-	-	-	-	-	-	-	
250 - u. 500 EUR	-	-	-	-	-	-	-	-	-	-	-	-	-	-	-	-	-	
500 - u. 750 EUR	0	-	-	-	-	-	-	-	-	-	-	-	(8)	-	-	-	-	
750 - u. 1.000 EUR	1	6	2	-	-	(6)	-	-	-	-	-	-	-	-	-	-	-	
1.000 - u. 1.250 EUR	6	17	11	3	-	(3)	2	1	1	-	-	-	-	-	-	-	-	
1.250 - u. 1.500 EUR	18	23	29	9	-	(15)	14	8	2	-	-	[39]	(26)	-	-	[38]	-	
1.500 EUR und mehr	75	54	58	88	[100]	(77)	84	91	97	[100]	[100]	[61]	(67)	[100]	[100]	[62]	[100]	
Betrag je Bezieher/in (EUR/M)	1823	1583	1562	1791	[1717]	(1634)	1879	1999	2290	[2131]	[2982]	[1548]	(1600)	[2204]	[2381]	[2642]	[1750]	

* Kantar - Public Division *

Schichtung des Nettoeinkommens von Ehepaaren und Alleinstehenden

PROZENT SENKRECHT

Teilgesamtheit: Witwen ab 65 Jahren (ohne Heimbewohner) - neue Länder (mit Ost-Berlin)




	Letztes Tätigkeitsniveau des verstorbenen Ehemanns																
	Arbeiter				Angestellte				Beamte, Berufssol.		Selbstständige				Mithelfende		
	Alle	Ange-lernt	Fach-arbeiter	Meister/Polier	Ange-lernt	Einf./Fachkr.	Mittl./Fachkr.	Gehob./Fachkr.	Hochq./leit.	Einf./Mittl.D.	Gehob./Höher.D.	Land-wirte	Hand-werker	Verkam./Freib.	Sonst./Freib.	Gewerbe-treib.	hel-fende
Basis hochger. (in Tsd.)	760	49	275	65	5	37	92	56	95	4	10	5	21	3	2	16	1
Basis ungewichtet	1695	109	611	147	13	84	208	126	212	7	20	12	48	7	4	34	2
HY090 Nettoeinkommen von Ehepaaren/Alleinstehenden																	
Bezieher: hochger. (in Tsd.)	760	49	275	65	5	37	92	56	95	4	10	5	21	3	2	16	1
(in %)	100	100	100	100	100	100	100	100	100	100	100	100	100	100	100	100	100
ungewichtet	1695	109	611	147	13	84	208	126	212	7	20	12	48	7	4	34	2
1 - u. 200 EUR	-	-	-	-	-	-	-	-	-	-	-	-	-	-	-	-	-
200 - u. 300 EUR	-	-	-	-	-	-	-	-	-	-	-	-	-	-	-	-	-
300 - u. 400 EUR	-	-	-	-	-	-	-	-	-	-	-	-	-	-	-	-	-
400 - u. 500 EUR	0	-	-	-	-	-	-	-	1	-	-	-	-	-	-	4	-
500 - u. 600 EUR	0	-	-	-	-	-	1	-	-	-	-	-	-	-	-	-	-
600 - u. 700 EUR	0	1	-	-	-	-	-	-	-	-	-	(6)	-	-	-	-	-
700 - u. 800 EUR	0	1	0	-	-	-	-	-	-	-	-	-	-	-	-	-	-
800 - u. 900 EUR	1	2	0	-	-	-	0	-	-	-	-	-	2	-	-	4	-
900 - u. 1.000 EUR	1	8	1	-	-	7	-	-	-	-	-	-	-	-	-	2	[47]
1.000 - u. 1.100 EUR	2	-	2	2	-	2	1	-	0	-	(7)	-	13	-	-	2	[53]
1.100 - u. 1.200 EUR	3	4	4	1	(13)	2	3	1	-	-	-	(7)	10	[16]	-	7	-
1.200 - u. 1.300 EUR	4	8	6	3	-	7	3	3	1	-	-	-	6	-	-	-	-
1.300 - u. 1.400 EUR	8	14	12	8	-	7	4	2	1	[14]	-	(11)	12	-	-	10	-
1.400 - u. 1.500 EUR	10	15	13	8	(26)	16	8	6	1	[12]	-	(27)	13	-	[33]	4	-
1.500 - u. 1.750 EUR	32	37	37	38	(36)	40	30	27	20	[14]	(32)	(26)	32	[35]	[29]	32	-
1.750 - u. 2.000 EUR	22	7	17	29	(18)	7	29	32	34	[12]	(30)	(23)	6	[33]	[38]	15	-
2.000 - u. 2.500 EUR	14	3	6	9	(8)	8	19	23	36	[47]	(21)	-	5	[16]	-	10	-
2.500 - u. 5.000 EUR	2	0	1	2	-	2	2	5	6	-	(10)	-	2	-	-	10	-
5.000 EUR und mehr	0	-	-	-	-	-	-	1	-	-	-	-	-	-	-	-	-
S U M M E	100	100	100	100	100	100	100	100	100	100	100	100	100	100	100	100	100
1 - u. 250 EUR	-	-	-	-	-	-	-	-	-	-	-	-	-	-	-	-	-
250 - u. 500 EUR	0	-	-	-	-	-	-	-	1	-	-	-	-	-	-	4	-
500 - u. 750 EUR	0	2	-	-	-	-	1	-	-	-	-	(6)	-	-	-	-	-
750 - u. 1.000 EUR	2	11	1	-	-	7	0	-	-	-	-	-	2	-	-	6	[47]
1.000 - u. 1.250 EUR	7	7	9	3	(13)	8	5	1	1	-	(7)	(7)	27	[16]	-	9	[53]
1.250 - u. 1.500 EUR	20	34	28	17	(26)	27	14	10	3	[26]	-	(38)	27	-	[33]	14	-
1.500 EUR und mehr	70	47	62	79	(62)	57	80	89	95	[74]	(93)	(49)	45	[84]	[67]	67	-
Betrag je Bezieher/in (EUR/M)	1684	1449	1594	1706	(1628)	1575	1758	1911	1965	[1920]	(1912)	(1521)	1464	[1694]	[1632]	1667	[1003]

Anhang: Fragebogen der ASID 2019

Fragebogen für Männer und Ehepaare

Alterssicherung in Deutschland

Bericht zur sozialen Lage älterer Menschen



Wir bitten Sie, diesen Fragebogen rasch auszufüllen und im beigelegten Umschlag portofrei an uns zurückzusenden.

M

Kantar Public
Kantar Deutschland GmbH
Landsberger Straße 284
80687 München

Untersuchung im Auftrag des
Bundesministeriums für Arbeit
und Soziales

Wie wird's gemacht?

Bitte füllen Sie den Fragebogen aus, indem Sie

MUSTER

- in das zutreffende weiße Kästchen ein Kreuz machen

Beispiel:

Welchen Schulabschluss haben Sie?

Volksschule, Hauptschule

Mittlere Reife

Abitur, Hochschulreife

- oder die entsprechenden Zahlen in die weißen Felder eintragen

Beispiel:

In welchem Jahr sind Sie geboren?

1949

BITTE BEACHTEN SIE:

Bei einigen Fragen bitten wir auch um Angaben zur Situation der Ehefrau. Falls Sie verheiratet sind, füllen Sie bitte die für die Ehefrau vorgesehene Antwortspalte gemeinsam mit Ihrer Frau aus.

Ihre Lebens- und Wohnsituation heute

1. **Zunächst zu Ihrer Altersversorgung allgemein.**
Was würden Sie sagen:
Wie gut sind Sie im Alter finanziell gesichert?

Sehr gut

Gut

Weniger gut

Eher schlecht

Sehr schlecht

2. **Wenn Sie an Ihre jetzige Lebenssituation denken:**
Welche der folgenden Punkte bereiten Ihnen die größten Sorgen?
Bitte kreuzen Sie die wichtigsten Dinge an.

Gesundheitliche Probleme

Fehlende Hilfe im Krankheitsfall oder wenn man Pflege braucht

Zu wenig Geld für die Dinge des täglichen Lebens

Zu wenig Kontakt zu anderen Menschen

Sicherheit der Renten

Angst, den Kindern oder Enkelkindern zur Last zu fallen

Persönliche Sicherheit, Schutz vor Kriminalität

Zu hohe Kosten von Altenheimen

Ihre Lebens- und Wohnsituation heute

3. Wie viele Personen, Sie selbst eingeschlossen, leben ständig in Ihrem Haushalt?

4. Wie viele davon, Sie selbst eingeschlossen, beziehen selbst ein Einkommen, sei es aus beruflicher Tätigkeit, Rente/Pension oder andere Einkünfte?

5. Welche Personen sind das, die im Haushalt leben bzw. selbst ein Einkommen beziehen? Lebt im Haushalt Bezieht Einkommen

Bitte kreuzen Sie alle Zutreffenden an!

- | | | |
|--------------------------------|--------------------------|--------------------------|
| Ich selbst | <input type="checkbox"/> | <input type="checkbox"/> |
| Ehepartner/in | <input type="checkbox"/> | <input type="checkbox"/> |
| Lebenspartner/in | <input type="checkbox"/> | <input type="checkbox"/> |
| Sohn/Schwiegersohn | <input type="checkbox"/> | <input type="checkbox"/> |
| Tochter/Schwiegertochter | <input type="checkbox"/> | <input type="checkbox"/> |
| Enkel/in | <input type="checkbox"/> | <input type="checkbox"/> |
| Sonstige Person(en) | <input type="checkbox"/> | <input type="checkbox"/> |

6. Wenn man einmal alles zusammen nimmt: Wie hoch ist das monatliche Haushalts-einkommen (netto) aller Haushaltsmitglieder zusammen?

unter 500 €	<input type="checkbox"/>
500 bis unter 1.000 €	<input type="checkbox"/>
1.000 bis unter 1.500 €	<input type="checkbox"/>
1.500 bis unter 2.000 €	<input type="checkbox"/>
2.000 bis unter 2.500 €	<input type="checkbox"/>
2.500 bis unter 3.000 €	<input type="checkbox"/>
3.000 € und mehr	<input type="checkbox"/>

7. Unterstützen Sie davon regelmäßig Personen, die nicht in Ihrem Haushalt leben?

Geschiedene/getrennt lebende Ehefrau ...	<input type="checkbox"/>
Eigene Kinder	<input type="checkbox"/>
Sonstige Personen	<input type="checkbox"/>

– Wenn ja, wen?

– Wenn ja, wie hoch sind die Zahlungen durchschnittlich pro Monat? €/Monat

8. Wie leben Sie in Ihrer Wohnung?

Mieter, Untermieter	<input type="checkbox"/>
Eigentümer	<input type="checkbox"/>
Mietfreies Wohnen	<input type="checkbox"/>
Wohne selbst in Alten- oder Pflegeheim ..	<input type="checkbox"/>
Ehefrau wohnt in Alten- oder Pflegeheim ..	<input type="checkbox"/>

Wann wurde die Wohnung/das Haus erbaut?

1948 oder früher	<input type="checkbox"/>
1949 bis 1990	<input type="checkbox"/>
1991 oder später	<input type="checkbox"/>

Wie viele Quadratmeter hat Ihre Wohnung? qm

In welchem Jahr sind Sie in die Wohnung eingezogen? Wohne hier seit Geburt

Wohnen, Rentenbezug

9. Welche Kosten entstehen Ihnen für das Wohnen pro Monat?

(a) Wenn Sie **MIETER** sind:

Wie hoch ist die monatliche Miete, die Sie und ggf. Ihre Ehefrau aufwenden müssen?
Mietanteile, die von anderen Haushaltsmitgliedern gezahlt werden, lassen Sie bitte außer Betracht. Bitte geben Sie möglichst Kaltmiete und Nebenkosten getrennt an.

Kaltmiete €/Monat
 Heiz- und Nebenkosten (laut Abrechnung) €/Monat
 oder (falls dies nicht möglich ist)
 Warmmiete einschließlich Heiz- und Nebenkosten (laut Abrechnung) €/Monat

(b) Wenn Sie **EIGENTÜMER** sind oder **MIETFREI** wohnen:

Müssen Sie noch Abzahlungen für ein Wohndarlehen oder für eine Hypothek für Ihre **eigene** Wohnung leisten? Ja €/Monat
 oder €/Jahr
 Wenn ja, welchen Betrag pro Monat oder pro Jahr?

Wie hoch sind Ihre Heiz- und laufenden Nebenkosten (für Heizung, (Ab-)Wasser, Müll, Versicherungen fürs Haus) pro Monat oder pro Jahr (ohne Renovierungsarbeiten)? €/Monat
 oder €/Jahr

(c) Wenn Sie oder Ihre Ehefrau in einem **ALTEN-** oder **PFLEGEHEIM** leben:

Wie hoch sind die monatlichen Kosten der Heimunterbringung einschließlich Verpflegung? €/Monat

10. Wie ist Ihr heutiger Familienstand?

Geben Sie bitte gegebenenfalls auch das Jahr der Eheschließung, Verwitwung bzw. Scheidung an.

Verheiratet, mit Ehepartner zusammenlebend seit Jahr
 Verheiratet, aber getrennt lebend
 Verwitwet seit Jahr
 Geschieden seit Jahr
 Ledig

Falls Sie **verheiratet** sind und mit Ihrer Ehepartnerin zusammenleben, beantworten Sie die folgenden Fragen bitte immer für beide Ehepartner.

11. In welchem Monat und Jahr sind Sie geboren?

Monat

	MANN	EHEFRAU
11. In welchem Monat und Jahr sind Sie geboren?	<input type="text"/>	<input type="text"/>
	<input type="text"/>	<input type="text"/>
12. Beziehen Sie bereits eine eigene Rente der gesetzlichen Rentenversicherung oder eine eigene Beamtenpension?	Nein <input type="checkbox"/>	<input type="checkbox"/>
	Ja <input type="checkbox"/>	<input type="checkbox"/>
13. Wenn ja:		
(a) In welchem Monat und Jahr haben Sie Ihre Rente/Pension erstmals bezogen?	Monat <input type="text"/>	<input type="text"/>
	Jahr <input type="text"/>	<input type="text"/>
(b) Wie viele Versicherungsjahre bzw. Dienstjahre wurden Ihnen für Ihre Rente bzw. Pension anerkannt?	<input type="text"/>	<input type="text"/>
Rente: Beitragsjahre und alle anderen angerechneten Jahre	<input type="text"/>	<input type="text"/>
Pension: Dienstjahre und alle anderen angerechneten Jahre	<input type="text"/>	<input type="text"/>
(c) Haben Sie wegen einer anerkannten Erwerbsminderung/ Dienstunfähigkeit vorzeitig Rente oder Pension bezogen?	Ja <input type="checkbox"/>	<input type="checkbox"/>
(d) Waren Sie unmittelbar vor Rentenbeginn arbeitslos?	Ja <input type="checkbox"/>	<input type="checkbox"/>

Jahr

Nein

Ja

Monat

Jahr

(a) In welchem Monat und Jahr haben Sie Ihre Rente/Pension erstmals bezogen?

(b) Wie viele Versicherungsjahre bzw. Dienstjahre wurden Ihnen für Ihre Rente bzw. Pension anerkannt?

Rente: Beitragsjahre und alle anderen angerechneten Jahre

Pension: Dienstjahre und alle anderen angerechneten Jahre

(c) Haben Sie wegen einer anerkannten Erwerbsminderung/ Dienstunfähigkeit vorzeitig Rente oder Pension bezogen?

(d) Waren Sie unmittelbar vor Rentenbeginn arbeitslos?

Ihr heutiges Einkommen

14. Welche Einkommen beziehen Sie und gegebenenfalls Ihre Ehefrau zurzeit?

Bitte kreuzen Sie für jede Person die Einkommensarten an, die sie bezieht, und geben Sie jeweils den Betrag an, der Ihnen **ausgezahlt** wird. Falls Sie sich an einzelne Beträge nicht genau erinnern, bitten wir Sie, in Ihren (Versicherungs-)Unterlagen nachzusehen!

Denken Sie bitte auch an kleinere Beträge.

Falls Sie mehrere Leistungen beziehen,

geben Sie bitte alle einzeln an.

RENTEN/PENSIONEN

Eigene Rente der gesetzlichen Rentenversicherung
(Arbeiter, Angestellte), auch für Kindererziehungszeiten

Witwerrente für Männer der gesetzlichen Rentenversicherung .

Betriebliche Altersversorgung
(z. B. Betriebsrente, Direktversicherung, Pensionskasse/-fonds) ..

Zusatzversorgung des öffentlichen Dienstes
(z. B. Bund, Länder, Gemeinden, Kirchen, gemeinnützige
Einrichtungen, Post, Bahn, Telekom)

Beamtenpension
Bruttobetrag (ggf. nach Anrechnung von Renten)

Nettobetrag nach Abzug der Steuern

Landwirtschaftliche Altersrente

Berufsständische Versorgung für verkammerte Freie Berufe
(z. B. Ärzte, Apotheker, Rechtsanwälte, Architekten)

Riester-Rente

Sonstige private Rente/Rente aus privater Lebensversicherung

Berufsgenossenschaftliche Unfallrente

Rente aus dem Ausland

Sonstige Renten/Pensionen,
und zwar:

		MANN		EHEFRAU	
		Ja ↓	€ pro Monat ↓	Ja ↓	€ pro Monat ↓
Eigene Rente der gesetzlichen Rentenversicherung (Arbeiter, Angestellte), auch für Kindererziehungszeiten		<input type="checkbox"/>	<input type="text"/> €	<input type="checkbox"/>	<input type="text"/> €
Witwerrente für Männer der gesetzlichen Rentenversicherung .		<input type="checkbox"/>	<input type="text"/> €		
Betriebliche Altersversorgung (z. B. Betriebsrente, Direktversicherung, Pensionskasse/-fonds) ..		<input type="checkbox"/>	<input type="text"/> €	<input type="checkbox"/>	<input type="text"/> €
Zusatzversorgung des öffentlichen Dienstes (z. B. Bund, Länder, Gemeinden, Kirchen, gemeinnützige Einrichtungen, Post, Bahn, Telekom)		<input type="checkbox"/>	<input type="text"/> €	<input type="checkbox"/>	<input type="text"/> €
Beamtenpension Bruttobetrag (ggf. nach Anrechnung von Renten)		<input type="checkbox"/>	<input type="text"/> €	<input type="checkbox"/>	<input type="text"/> €
Nettobetrag nach Abzug der Steuern		<input type="checkbox"/>	<input type="text"/> €	<input type="checkbox"/>	<input type="text"/> €
Landwirtschaftliche Altersrente		<input type="checkbox"/>	<input type="text"/> €	<input type="checkbox"/>	<input type="text"/> €
Berufsständische Versorgung für verkammerte Freie Berufe (z. B. Ärzte, Apotheker, Rechtsanwälte, Architekten)		<input type="checkbox"/>	<input type="text"/> €	<input type="checkbox"/>	<input type="text"/> €
Riester-Rente		<input type="checkbox"/>	<input type="text"/> €	<input type="checkbox"/>	<input type="text"/> €
Sonstige private Rente/Rente aus privater Lebensversicherung		<input type="checkbox"/>	<input type="text"/> €	<input type="checkbox"/>	<input type="text"/> €
Berufsgenossenschaftliche Unfallrente		<input type="checkbox"/>	<input type="text"/> €	<input type="checkbox"/>	<input type="text"/> €
Rente aus dem Ausland		<input type="checkbox"/>	<input type="text"/> €	<input type="checkbox"/>	<input type="text"/> €
Sonstige Renten/Pensionen, und zwar: <input type="text"/>		<input type="checkbox"/>	<input type="text"/> €	<input type="checkbox"/>	<input type="text"/> €

ERWERBS- UND SONSTIGE EINKOMMEN

Lohn, Gehalt, Einkünfte aus selbstständiger Tätigkeit,
Einkommen aus Altersteilzeit

Bruttobetrag

Nettobetrag nach Abzug der Steuern und Beiträge zur
Renten-, Arbeitslosen-, Kranken- und Pflegeversicherung .

Einkünfte aus Nebentätigkeit (Nettobetrag),
450-€-Job, 1-€-Job

Arbeitslosengeld I, Kurzarbeitergeld und ähnliche Leistungen
vom Arbeitsamt (**nicht** Arbeitslosengeld II)

Krankengeld von der Krankenkasse

Pflegegeld als Aufwandsentschädigung, dafür dass Sie oder Ihr Ehe-
partner die Eltern, den Ehepartner oder andere Personen pflegen ..

		MANN		EHEFRAU	
		Ja ↓	€ pro Monat ↓	Ja ↓	€ pro Monat ↓
Lohn, Gehalt, Einkünfte aus selbstständiger Tätigkeit, Einkommen aus Altersteilzeit		<input type="checkbox"/>	<input type="text"/> €	<input type="checkbox"/>	<input type="text"/> €
Bruttobetrag		<input type="checkbox"/>	<input type="text"/> €	<input type="checkbox"/>	<input type="text"/> €
Nettobetrag nach Abzug der Steuern und Beiträge zur Renten-, Arbeitslosen-, Kranken- und Pflegeversicherung .		<input type="checkbox"/>	<input type="text"/> €	<input type="checkbox"/>	<input type="text"/> €
Einkünfte aus Nebentätigkeit (Nettobetrag), 450-€-Job, 1-€-Job		<input type="checkbox"/>	<input type="text"/> €	<input type="checkbox"/>	<input type="text"/> €
Arbeitslosengeld I, Kurzarbeitergeld und ähnliche Leistungen vom Arbeitsamt (nicht Arbeitslosengeld II)		<input type="checkbox"/>	<input type="text"/> €	<input type="checkbox"/>	<input type="text"/> €
Krankengeld von der Krankenkasse		<input type="checkbox"/>	<input type="text"/> €	<input type="checkbox"/>	<input type="text"/> €
Pflegegeld als Aufwandsentschädigung, dafür dass Sie oder Ihr Ehe- partner die Eltern, den Ehepartner oder andere Personen pflegen ..		<input type="checkbox"/>	<input type="text"/> €	<input type="checkbox"/>	<input type="text"/> €

Folgende Einkünfte ggf. für beide Ehepartner zusammen:

- Wohngeld (**nicht** Mietanteil der Grundsicherung bzw. Sozialhilfe)
- Arbeitslosengeld II (ALG II, Hartz IV) inkl. Wohnkosten
- Leistungen der Grundsicherung im Alter und bei Erwerbsminderung
oder
Regelmäßige Sozialhilfe vom Sozialamt als laufende Hilfe zum
Lebensunterhalt und zur Miete wegen zu geringem Einkommen
- Regelmäßige Sozialhilfe vom Sozialamt wegen Pflegebedürftigkeit
(soweit nicht von der Pflegeversicherung gezahlt) oder Behinderung
- Altenteil (Barbetrag) an frühere Landwirte/Selbstständige
- Regelmäßige private Unterstützung/Unterhalt
durch Kinder, geschiedenen Ehepartner/in oder Lebenspartner/in

Ja ↓	€ pro Monat ↓	
<input type="checkbox"/>	<input type="text"/>	€
<input type="checkbox"/>	<input type="text"/>	€
<input type="checkbox"/>	<input type="text"/>	€
<input type="checkbox"/>	<input type="text"/>	€
<input type="checkbox"/>	<input type="text"/>	€

15a. Haben Sie Einkünfte aus Vermietung und Verpachtung? Ja ▶ €/Monat
Bitte geben Sie die Nettoeinnahmen nach Abzug der
laufenden Betriebs- und Nebenkosten an. oder €/Jahr

15b. Müssen Sie für die vermieteten oder verpachteten Ja ▶ €/Monat
Objekte noch **Zinsen für Hypotheken leisten?** oder €/Jahr
Wenn ja, welchen Betrag etwa (ohne Tilgung)?

15c. Haben Sie oder Ihre Ehefrau Zinsgutschriften oder Dividenden Ja ▶ €/Monat
aus Geldanlagen (z. B. Sparbuch) bzw. Wertpapieren? oder €/Jahr
Wenn ja, in welcher Höhe etwa?

16. Verwenden Sie regelmäßig (z. B. jeden Monat) Teile von Ja ▶ €/Monat
Sparguthaben, Wertpapieren oder sonstigen Vermögen zur
Bestreitung Ihres täglichen Lebensunterhalts, weil das
laufende Einkommen sonst nicht ausreicht?
Wenn ja, in welcher Höhe pro Monat?

17. Haben Sie sonstige regelmäßige Einkünfte, die bisher noch nicht aufgeführt sind?
Wenn ja, bitte angeben, welche und wie viel pro Monat:

Ja ▶ €/Monat

Ja ▶ €/Monat

18. Manche Altersversorgungen werden in Form einmaliger
Kapitalbeträge ausgezahlt. Haben Sie bereits eine
oder mehrere der folgenden Zahlungen erhalten?
Wenn ja, in welcher Höhe? (ggf. in Euro umrechnen)

Kapitalauszahlung einer **privaten** Lebensversicherung
oder **privaten** Rente

Einmalzahlung der **betrieblichen** Altersversorgung oder
einer **betrieblichen** Lebensversicherung (nicht gemeint
sind Abfindungen bei Kündigungen)

Kapitalabfindung aus **Riester-Vertrag** aufgrund einer
so genannten **Kleinstbetragsrente** (nicht gemeint
sind Abfindungen bei Kündigungen vor Rentenbeginn) ..

MANN		EHEFRAU	
Ja ↓	€ ↓	Ja ↓	€ ↓
<input type="checkbox"/>	<input type="text"/>	<input type="checkbox"/>	<input type="text"/>
<input type="checkbox"/>	<input type="text"/>	<input type="checkbox"/>	<input type="text"/>
<input type="checkbox"/>	<input type="text"/>	<input type="checkbox"/>	<input type="text"/>

Ihre künftige Altersversorgung

	MANN	EHEFRAU
19. Falls Sie heute noch nicht im Ruhestand sind oder in Zukunft noch weitere Alterseinkommen erwarten:		
Welche Rente oder Pension, die Sie heute noch nicht erhalten, werden Sie voraussichtlich in Zukunft beziehen?		
Rente der gesetzlichen Rentenversicherung für Arbeiter und Angestellte, auch für Kindererziehungszeiten	<input type="checkbox"/>	<input type="checkbox"/>
Betriebliche Altersversorgung (z. B. Betriebsrente, Direktversicherung, Pensionskasse/-fonds, auch einmalige Kapitalauszahlung)	<input type="checkbox"/>	<input type="checkbox"/>
Zusatzversorgung des öffentlichen Dienstes (z. B. Bund, Länder, Gemeinden, Kirchen, gemeinnützige Einrichtungen, Post, Bahn, Telekom) ...	<input type="checkbox"/>	<input type="checkbox"/>
Beamtenpension	<input type="checkbox"/>	<input type="checkbox"/>
Landwirtschaftliche Altersrente	<input type="checkbox"/>	<input type="checkbox"/>
Berufsständische Versorgung für verkammerte Freie Berufe (z. B. Ärzte, Apotheker, Rechtsanwälte, Architekten)	<input type="checkbox"/>	<input type="checkbox"/>
Riester-Rente	<input type="checkbox"/>	<input type="checkbox"/>
Sonstige private Lebensversicherung oder private Rentenversicherung (auch einmalige Kapitalauszahlung)	<input type="checkbox"/>	<input type="checkbox"/>
Rente aus dem Ausland	<input type="checkbox"/>	<input type="checkbox"/>
Sonstige Rente, und zwar:		
Mann: <input type="text"/>	<input type="checkbox"/>	
Ehefrau: <input type="text"/>		<input type="checkbox"/>

Ihre Ausbildung und Ihr Berufsleben

	MANN	EHEFRAU
Die Altersversorgung hängt auch von Ihrer Ausbildung und Ihrer beruflichen Tätigkeit ab. Der zweite Teil unseres Fragebogens hat daher Ihre Ausbildung und Ihr Berufsleben zum Thema.		
20. Welchen Schulabschluss haben Sie? Volksschule, Hauptschule, 8./9. Klasse	<input type="checkbox"/>	<input type="checkbox"/>
Mittlere Reife, Realschule, 10. Klasse	<input type="checkbox"/>	<input type="checkbox"/>
Abitur, Hochschulreife, Fachabitur ...	<input type="checkbox"/>	<input type="checkbox"/>
21. Haben Sie eine abgeschlossene Berufsausbildung?		
Nein	<input type="checkbox"/>	<input type="checkbox"/>
Ja, und zwar: (falls mehrere, bitte jede zutreffende ankreuzen)		
Gesellenprüfung/Facharbeiterprüfung/kaufmännische Lehre	<input type="checkbox"/>	<input type="checkbox"/>
Berufsfachschule, höhere Handelsschule u. ä.	<input type="checkbox"/>	<input type="checkbox"/>
Meister-/Technikerabschluss u. ä.	<input type="checkbox"/>	<input type="checkbox"/>
Ingenieurschule/höhere Fachschule/Fachhochschule	<input type="checkbox"/>	<input type="checkbox"/>
Hochschulabschluss/Universität/Lehramtsausbildung	<input type="checkbox"/>	<input type="checkbox"/>
Beamtenausbildung (Vorbereitungszeit)	<input type="checkbox"/>	<input type="checkbox"/>
Sonstiger beruflicher Abschluss	<input type="checkbox"/>	<input type="checkbox"/>

Letzte berufliche Tätigkeit im Hauptberuf

		MANN	EHEFRAU
<p>26. In welcher beruflichen Stellung waren Sie zuletzt im Hauptberuf tätig bzw. sind Sie heute tätig? <i>Machen Sie bitte für jede Person nur eine (!) Angabe!</i></p>			
Arbeiter	angelernt, Hilfskraft	<input type="checkbox"/>	<input type="checkbox"/>
	Facharbeiter, Geselle	<input type="checkbox"/>	<input type="checkbox"/>
	Meister, Polier	<input type="checkbox"/>	<input type="checkbox"/>
Angestellter	angelernt, Hilfskraft	<input type="checkbox"/>	<input type="checkbox"/>
	einfache Fachkraft	<input type="checkbox"/>	<input type="checkbox"/>
	Fachkraft in mittlerer Position	<input type="checkbox"/>	<input type="checkbox"/>
	Fachkraft in gehobener Position	<input type="checkbox"/>	<input type="checkbox"/>
	hochqualifizierter oder leitender Angestellter ...	<input type="checkbox"/>	<input type="checkbox"/>
Berufssoldat nach bundesdeutschem Recht	Unterroffizier	<input type="checkbox"/>	<input type="checkbox"/>
	Offizier	<input type="checkbox"/>	<input type="checkbox"/>
Pfarrer	<input type="checkbox"/>	<input type="checkbox"/>
Beamter/Richter nach bundesdeutschem Recht	einfacher Dienst	<input type="checkbox"/>	<input type="checkbox"/>
	mittlerer Dienst	<input type="checkbox"/>	<input type="checkbox"/>
	gehobener Dienst	<input type="checkbox"/>	<input type="checkbox"/>
	höherer Dienst	<input type="checkbox"/>	<input type="checkbox"/>
Selbstständiger	Landwirt	<input type="checkbox"/>	<input type="checkbox"/>
	Selbstständiger Handwerker	<input type="checkbox"/>	<input type="checkbox"/>
	Freiberufler in verkammertem Beruf (z. B. Arzt, Apotheker, Architekt, Rechtsanwalt) ..	<input type="checkbox"/>	<input type="checkbox"/>
	Sonstiger Freiberufler (z. B. Hebamme, Journalist)	<input type="checkbox"/>	<input type="checkbox"/>
	Gewerbetreibender, sonstiger Selbstständiger ..	<input type="checkbox"/>	<input type="checkbox"/>
Mithelfender Familienangehöriger in der Landwirtschaft oder in sonstigem Familienbetrieb	<input type="checkbox"/>	<input type="checkbox"/>
<p>27. Und welchen Beruf haben Sie/Ihre Ehefrau in dieser Stelle ausgeübt bzw. üben Sie derzeit aus?</p> <p>Geben Sie bitte möglichst genau Ihre Berufsbezeichnung an (z. B. Möbelschreiner, Textilverkäuferin).</p>			
Mann:			
Ehefrau:			

	MANN	EHEFRAU
28. Zu welcher Branche gehört der Betrieb/die Behörde, in dem/in der Sie zuletzt gearbeitet haben bzw. heute noch arbeiten? <i>Machen Sie bitte für jede Person nur <u>eine</u> (!) Angabe.</i>		
A Private Land- und Forstwirtschaft, Fischerei, LPG	<input type="checkbox"/>	<input type="checkbox"/>
B Bergbau	<input type="checkbox"/>	<input type="checkbox"/>
C Energiewirtschaft	<input type="checkbox"/>	<input type="checkbox"/>
D Industrie, Verarbeitendes Gewerbe	<input type="checkbox"/>	<input type="checkbox"/>
E Baugewerbe	<input type="checkbox"/>	<input type="checkbox"/>
F Handel	<input type="checkbox"/>	<input type="checkbox"/>
G Handwerk, soweit sonst nicht zuzuordnen	<input type="checkbox"/>	<input type="checkbox"/>
H Private Banken, Kreditinstitute, Versicherungen	<input type="checkbox"/>	<input type="checkbox"/>
I Sonstige Privatwirtschaft (z. B. private Dienstleistungen, Hotel und Gaststätten, privates Verkehrs- und Gesundheitswesen, Freie Berufe)	<input type="checkbox"/>	<input type="checkbox"/>
J Hauswirtschaft	<input type="checkbox"/>	<input type="checkbox"/>
K Private Verbände, Gewerkschaften	<input type="checkbox"/>	<input type="checkbox"/>
L Öffentliche Verbände, gemeinnützige Einrichtungen, Wohlfahrtsverbände	<input type="checkbox"/>	<input type="checkbox"/>
M Kirchen	<input type="checkbox"/>	<input type="checkbox"/>
N Post, Bahn, Telekom, Postbank	<input type="checkbox"/>	<input type="checkbox"/>
O Öffentlicher Dienst (z. B. Verwaltung, Justiz, Sicherheit, öffentliches Gesundheits-, Bildungs- und Sozialwesen, Sozialversicherung, Stadtwerke)	<input type="checkbox"/>	<input type="checkbox"/>
P Unternehmen der öffentlichen Hand (z. B. Sparkassen, öffentliche Banken, ARD, ZDF)	<input type="checkbox"/>	<input type="checkbox"/>
Q Sonstiges, und zwar:	<input type="checkbox"/>	<input type="checkbox"/>
Mann: <input type="text"/>		Ehefrau: <input type="text"/>
29. Wenn Sie zuletzt im öffentlichen Dienst oder angrenzenden Bereichen (Branchen L - P) tätig waren bzw. sind: In welcher Besoldungsgruppe/Entgeltgruppe/ Lohngruppe sind/waren Sie zuletzt eingestuft? (Beamte z. B.: A4 oder A9 ; Angestellte z. B.: BAT VII oder E11)	<input type="text"/>	<input type="text"/>
30. Wenn Sie zuletzt in der Privatwirtschaft (Branchen A - K) tätig waren bzw. sind: Wie viele Beschäftigte hatte der Betrieb/das Unternehmen einschließlich aller Zweigbetriebe oder Zweigstellen etwa?		
Selbstständiger bzw. Familienbetrieb ohne fremde Arbeitskräfte	<input type="checkbox"/>	<input type="checkbox"/>
1 bis unter 10 Beschäftigte	<input type="checkbox"/>	<input type="checkbox"/>
10 bis unter 100 Beschäftigte	<input type="checkbox"/>	<input type="checkbox"/>
100 bis unter 500 Beschäftigte	<input type="checkbox"/>	<input type="checkbox"/>
500 bis unter 1.000 Beschäftigte	<input type="checkbox"/>	<input type="checkbox"/>
1.000 bis unter 10.000 Beschäftigte	<input type="checkbox"/>	<input type="checkbox"/>
10.000 Beschäftigte und mehr	<input type="checkbox"/>	<input type="checkbox"/>

Krankenversicherung und Pflege

	MANN	EHEFRAU
31. In welcher Form sind Sie hauptsächlich gegen Krankheit versichert? Nicht gemeint sind private Zusatzversicherungen auf Sonderleistungen. <i>Machen Sie daher pro Person bitte nur <u>eine</u> (!) Angabe.</i>		
Überhaupt nicht krankenversichert, muss alle Krankheitskosten aus eigener Tasche bezahlen	<input type="checkbox"/>	<input type="checkbox"/>
Beitragsfrei bzw. ohne eigene Beitragsleistung versichert, z. B. als Arbeitsloser bzw. Sozialhilfeempfänger, oder mit Anspruch auf Heilfürsorge als Berufssoldat/Polizist	<input type="checkbox"/>	<input type="checkbox"/>
Beim Ehepartner in der gesetzlichen Krankenversicherung mitversichert , <u>ohne</u> eigene Beitragszahlung	<input type="checkbox"/>	<input type="checkbox"/>
Pflichtversichert in der gesetzlichen Krankenversicherung/ Krankenversicherung der Rentner, die Beiträge werden von Lohn/Gehalt/Rente einbehalten	<input type="checkbox"/>	<input type="checkbox"/>
Freiwillig in der gesetzlichen Krankenversicherung (auch Ersatzkasse) versichert, überweise Beiträge selbst an die Krankenkasse	<input type="checkbox"/>	<input type="checkbox"/>
Mitglied einer privaten Krankenversicherung	<input type="checkbox"/>	<input type="checkbox"/>
Mitglied einer Selbsthilfeeinrichtung (z. B. Beamtenkrankenkasse) ...	<input type="checkbox"/>	<input type="checkbox"/>
32. Wie hoch ist Ihr eigener Anteil an den Beiträgen zur Kranken- und Pflegeversicherung pro Monat (ohne Beiträge zu einer privaten Zusatzversicherung)? Ihr Eigenanteil nach Abzug des Zuschusses der Rentenversicherung oder des Arbeitgebers €/Monat	<input type="text"/>	<input type="text"/>
33. Beziehen Sie Geld- oder Sachleistungen der Pflegeversicherung, weil Sie selbst pflegebedürftig sind? Ja	<input type="checkbox"/>	<input type="checkbox"/>
33a. Sind Sie nach amtlicher Feststellung behindert oder schwerbehindert? Wenn ja, wie hoch ist der Grad der Behinderung? Ja	<input type="checkbox"/>	<input type="checkbox"/>
Grad der Behinderung	<input type="text"/>	<input type="text"/>
34. Die Anerkennung der Kindererziehungszeiten in der Altersversorgung der Frauen ist ein wichtiges Thema. Wie viele Kinder hat Ihre Ehefrau (einschließlich Adoptivkinder, aber ohne Pflegekinder) von klein auf erzogen?		
Anzahl Kinder <input type="text"/>	Keine Kinder <input type="checkbox"/>	
	Trifft nicht zu, bin nicht (mehr) verheiratet ... <input type="checkbox"/>	
Bitte tragen Sie das Geburtsjahr der Kinder ein, beginnend mit dem ältesten Kind.		
1. Kind (ältestes) ... Jahr <input type="text"/>	5. Kind ... Jahr <input type="text"/>	
2. Kind ... Jahr <input type="text"/>	6. Kind ... Jahr <input type="text"/>	
3. Kind ... Jahr <input type="text"/>	7. Kind ... Jahr <input type="text"/>	
4. Kind ... Jahr <input type="text"/>	8. Kind ... Jahr <input type="text"/>	
35. Erhalten Sie gegenwärtig Kindergeld für Kinder bis 18 Jahre bzw. 25 Jahre (falls in Ausbildung)? Ja ... <input type="checkbox"/> und zwar für <input type="text"/> Kind(er)		

Zu guter Letzt





	MANN	EHEFRAU
36. Sind Sie in Deutschland geboren oder aus einem anderen Land zugezogen?		
In Deutschland geboren	<input type="checkbox"/>	<input type="checkbox"/>
Zugezogen, und zwar im Jahr	<input type="text"/>	<input type="text"/>
falls zugezogen: Sind Sie (Spät-)Aussiedler? Ja	<input type="checkbox"/>	<input type="checkbox"/>
37a. Welche Staatsangehörigkeit hatten Sie bei Ihrer Geburt? Deutsch	<input type="checkbox"/>	<input type="checkbox"/>
andere, und zwar:	<input type="text"/>	<input type="text"/>
37b. Und welche Staatsangehörigkeit haben Sie heute? Deutsch	<input type="checkbox"/>	<input type="checkbox"/>
andere, und zwar:	<input type="text"/>	<input type="text"/>
38a. Wurden Ihre Eltern beide mit der deutschen Staatsangehörigkeit geboren? Ja	<input type="checkbox"/>	<input type="checkbox"/>
Wenn nur Ihre Mutter oder Ihr Vater mit deutscher Staatsangehörigkeit geboren wurde, bitte „Nein“ ankreuzen. Nein	<input type="checkbox"/>	<input type="checkbox"/>
38b. Sind bzw. waren Ihre Mutter oder Ihr Vater Ja	<input type="checkbox"/>	<input type="checkbox"/>
(Spät-)Aussiedler? Nein	<input type="checkbox"/>	<input type="checkbox"/>
39. Falls Sie bereits eine Rente oder Pension beziehen und trotzdem erwerbstätig sind: Weshalb sind Sie noch erwerbstätig?		
Ich habe Spaß an der Arbeit	<input type="checkbox"/>	<input type="checkbox"/>
Meine gegenwärtige finanzielle Situation zwingt mich dazu .	<input type="checkbox"/>	<input type="checkbox"/>
Mir ist der Kontakt zu anderen Menschen wichtig	<input type="checkbox"/>	<input type="checkbox"/>
Ich möchte auch weiterhin eine Aufgabe haben	<input type="checkbox"/>	<input type="checkbox"/>
Andere Gründe und zwar: <input type="text"/>	<input type="checkbox"/>	<input type="checkbox"/>
Trifft nicht zu, da ich nicht mehr erwerbstätig bin, bzw. noch keine Rente oder Pension beziehe	<input type="checkbox"/>	<input type="checkbox"/>
40. Und zum Schluss: Gibt es aus Ihrer Sicht wichtige Dinge, die getan werden sollten, um die Lebenssituation älterer Menschen zu verbessern?		
Wenn Sie möchten, schreiben Sie bitte hier Wünsche, Sorgen oder Anregungen auf.		
<input type="text"/>		
<input type="text"/>		
<input type="text"/>		

Herzlichen Dank für Ihre Mitarbeit!

Fragebogen für alleinstehende Frauen

Alterssicherung in Deutschland

Bericht zur sozialen Lage älterer Menschen



Wir bitten Sie, diesen Fragebogen rasch auszufüllen und im beigefügten Umschlag portofrei an uns zurückzusenden.

F

Kantar Public
Kantar Deutschland GmbH
Landsberger Straße 284
80687 München

Untersuchung im Auftrag des
Bundesministeriums für Arbeit
und Soziales

Wie wird's gemacht?

Bitte füllen Sie den Fragebogen aus, indem Sie

- in das zutreffende weiße Kästchen ein Kreuz machen

Beispiel:

Welchen Schulabschluss haben Sie?

Volksschule, Hauptschule

Mittlere Reife

Abitur, Hochschulreife

MUSTER

- oder die entsprechenden Zahlen in die weißen Felder eintragen

Beispiel:

In welchem Jahr sind Sie geboren?

1949

Erläuterung zu Frage 14

Bei den Angaben zu Renten, Pensionen usw. in Frage 14 sind zu unterscheiden:

A Renten/Pensionen aus eigenen, selbst erworbenen Ansprüchen

Dies sind Leistungen, auf die Sie selbst durch eigene Erwerbstätigkeit oder Beitragszahlung einen Anspruch erworben haben (z. B. gesetzliche Altersrente). Hierzu zählen auch die Leistungen für Kindererziehungszeiten sowie Renten, die eine Ihnen persönlich zugefügte Gesundheitsschädigung ausgleichen (z. B. Unfall- oder Kriegsofferrente).

B Witwen-Renten und -Pensionen

Dies sind Leistungen, die Witwen erhalten, wenn der verstorbene Ehemann eigene Ansprüche erworben hatte.

Viele Witwen beziehen daher mindestens zwei Einkommen

- eine eigene Rente, Pension sowie
- eine Witwen-Rente oder Witwen-Pension.

Tragen Sie in Frage 14 die Einkommen aus eigenen, selbst erworbenen Ansprüchen in der Spalte **A** und, falls Sie Witwe sind, die Witwen-Einkommen in der Spalte **B** ein.

Ihre Lebens- und Wohnsituation heute

1. Zunächst zu Ihrer Altersversorgung allgemein.

Was würden Sie sagen:

Wie gut sind Sie im Alter finanziell gesichert?

Sehr gut

Gut

Weniger gut

Eher schlecht

Sehr schlecht

2. Wenn Sie an Ihre jetzige Lebenssituation denken:

Welche der folgenden Punkte bereiten Ihnen die größten Sorgen?

Bitte kreuzen Sie die wichtigsten Dinge an.

Gesundheitliche Probleme

Fehlende Hilfe im Krankheitsfall oder wenn man Pflege braucht

Zu wenig Geld für die Dinge des täglichen Lebens

Zu wenig Kontakt zu anderen Menschen

Sicherheit der Renten

Angst, den Kindern oder Enkelkindern zur Last zu fallen

Persönliche Sicherheit, Schutz vor Kriminalität

Zu hohe Kosten von Altenheimen

Ihre Lebens- und Wohnsituation heute

3. Wie viele Personen, Sie selbst eingeschlossen, leben ständig in Ihrem Haushalt?

4. Wie viele davon, Sie selbst eingeschlossen, beziehen selbst ein Einkommen, sei es aus beruflicher Tätigkeit, Rente/Pension oder andere Einkünfte?

5. Welche Personen sind das, die im Haushalt leben bzw. selbst ein Einkommen beziehen?

Bitte kreuzen Sie alle Zutreffenden an!

	Lebt im Haushalt	Bezieht Einkommen
Ich selbst	<input type="checkbox"/>	<input type="checkbox"/>
Ehepartner/in	<input type="checkbox"/>	<input type="checkbox"/>
Lebenspartner/in	<input type="checkbox"/>	<input type="checkbox"/>
Sohn/Schwiegersohn	<input type="checkbox"/>	<input type="checkbox"/>
Tochter/Schwiegertochter	<input type="checkbox"/>	<input type="checkbox"/>
Enkel/in	<input type="checkbox"/>	<input type="checkbox"/>
Sonstige Person(en)	<input type="checkbox"/>	<input type="checkbox"/>

6. Wenn man einmal alles zusammen nimmt: Wie hoch ist das monatliche Haushalts-einkommen (netto) aller Haushaltsmitglieder zusammen?

unter 500 €	<input type="checkbox"/>
500 bis unter 1.000 €	<input type="checkbox"/>
1.000 bis unter 1.500 €	<input type="checkbox"/>
1.500 bis unter 2.000 €	<input type="checkbox"/>
2.000 bis unter 2.500 €	<input type="checkbox"/>
2.500 bis unter 3.000 €	<input type="checkbox"/>
3.000 € und mehr	<input type="checkbox"/>

7. Unterstützen Sie davon regelmäßig Personen, die nicht in Ihrem Haushalt leben?

– Wenn ja, wen?

Geschiedener/getrennt lebender Ehemann	<input type="checkbox"/>
Eigene Kinder	<input type="checkbox"/>
Sonstige Personen	<input type="checkbox"/>

– Wenn ja, wie hoch sind die Zahlungen durchschnittlich pro Monat?

€/Monat

8. Wie leben Sie in Ihrer Wohnung?

Mieterin, Untermieterin	<input type="checkbox"/>
Eigentümerin	<input type="checkbox"/>
Mietfreies Wohnen	<input type="checkbox"/>
Wohne in Alten- oder Pflegeheim	<input type="checkbox"/>

Wann wurde die Wohnung/das Haus erbaut?

1948 oder früher	<input type="checkbox"/>
1949 bis 1990	<input type="checkbox"/>
1991 oder später	<input type="checkbox"/>

Wie viele Quadratmeter hat Ihre Wohnung? qm

In welchem Jahr sind Sie in die Wohnung eingezogen?

Wohne hier seit Geburt

Wohnen, Rentenbezug

9. Welche Kosten entstehen Ihnen für das Wohnen pro Monat?

(a) Wenn Sie **MIETERIN** sind:

Wie hoch ist die monatliche Miete, die Sie aufwenden müssen?

Mietanteile, die von anderen Haushaltsmitgliedern gezahlt werden, lassen Sie bitte außer Betracht. Bitte geben Sie möglichst Kaltmiete und Nebenkosten getrennt an.

Kaltmiete €/Monat

Heiz- und Nebenkosten (laut Abrechnung) €/Monat

oder (falls dies nicht möglich ist)
Warmmiete einschließlich Heiz- und Nebenkosten (laut Abrechnung) €/Monat

(b) Wenn Sie **EIGENTÜMERIN** sind oder **MIETFREI** wohnen:

Müssen Sie noch Abzahlungen für ein Wohndarlehen

oder für eine Hypothek für Ihre **eigene** Wohnung leisten?

Wenn ja, welchen Betrag pro Monat oder pro Jahr?

Ja €/Monat

oder €/Jahr

Wie hoch sind Ihre Heiz- und laufenden Nebenkosten (für Heizung, (Ab-)Wasser, Müll, Versicherungen fürs Haus) pro Monat oder pro Jahr (ohne Renovierungsarbeiten)?

..... €/Monat

oder €/Jahr

(c) Wenn Sie in einem **ALTEN-** oder **PFLEGEHEIM** leben:

Wie hoch sind die monatlichen Kosten der Heimunterbringung einschließlich Verpflegung?

€/Monat

10. Wie ist Ihr heutiger Familienstand?

Geben Sie bitte gegebenenfalls auch das Jahr der Eheschließung, Verwitwung bzw. Scheidung an.

Verheiratet, mit Ehepartner zusammenlebend seit Jahr

Verheiratet, aber getrennt lebend

Verwitwet seit Jahr

Geschieden seit Jahr

Ledig

11. In welchem Monat und Jahr sind Sie geboren?

Monat Jahr

Falls Sie verwitwet sind:

In welchem Monat und Jahr wurde Ihr verstorbener Ehemann geboren?

Monat Jahr

12. Beziehen Sie bereits eine eigene Rente der gesetzlichen Rentenversicherung oder eine eigene Beamtenpension aufgrund eigener Erwerbstätigkeit oder wegen Kindererziehungszeiten?

(nicht gemeint sind Witwenrenten)

Nein

Ja

13. Wenn ja:

(a) In welchem Monat und Jahr haben Sie Ihre eigene Rente/Pension erstmals bezogen?

Monat

Jahr

(b) Wie viele Versicherungsjahre bzw. Dienstjahre wurden Ihnen für Ihre Rente bzw. Pension anerkannt?

Rente: Beitragsjahre und alle anderen angerechneten Jahre

Pension: Dienstjahre und alle anderen angerechneten Jahre

(c) Haben Sie wegen einer anerkannten Erwerbsminderung/ Dienstunfähigkeit vorzeitig Rente oder Pension bezogen?

Ja

(d) Waren Sie unmittelbar vor Rentenbeginn arbeitslos?

Ja

Ihr heutiges Einkommen

14. Welche Einkommen beziehen Sie zurzeit?

Bitte kreuzen Sie an, welche Einkommensarten Sie beziehen und geben Sie jeweils den Betrag an, der **ausgezahlt** wird. Falls Sie sich an einzelne Beträge nicht genau erinnern, bitten wir Sie, in Ihren (Versicherungs-)Unterlagen nachzusehen!

Zu den Spalten A und B beachten Sie bitte die Erläuterungen auf Seite 2 des Fragebogens!

Denken Sie bitte auch an kleinere Beträge. Falls Sie mehrere Leistungen beziehen, geben Sie bitte alle einzeln an.

RENTEN/PENSIONEN

Eigene Rente der gesetzlichen Rentenversicherung (Arbeiter, Angestellte), auch für Kindererziehungszeiten

Betriebliche Altersversorgung (z. B. Betriebsrente, Direktversicherung, Pensionskasse/-fonds) ..

Zusatzversorgung des öffentlichen Dienstes (z. B. Bund, Länder, Gemeinden, Kirchen, gemeinnützige Einrichtungen, Post, Bahn, Telekom)

Beamtenpension
Bruttobetrag (ggf. nach Anrechnung von Renten)

Nettobetrag nach Abzug der Steuern

Landwirtschaftliche Altersrente

Berufsständische Versorgung für verkammerte Freie Berufe (z. B. Ärzte, Apotheker, Rechtsanwälte, Architekten)

Riester-Rente

Sonstige private Rente/Rente aus privater Lebensversicherung

Berufsgenossenschaftliche Unfallrente

Rente aus dem Ausland

Sonstige Renten/Pensionen,

und zwar:

A Einkommen aus eigenen Ansprüchen		B Witwen-Rente, -Pension	
Ja	€ pro Monat	Ja	€ pro Monat
↓	↓	↓	↓
<input type="checkbox"/>	<input type="text"/> €	<input type="checkbox"/>	<input type="text"/> €
<input type="checkbox"/>	<input type="text"/> €	<input type="checkbox"/>	<input type="text"/> €
<input type="checkbox"/>	<input type="text"/> €	<input type="checkbox"/>	<input type="text"/> €
<input type="checkbox"/>	<input type="text"/> €	<input type="checkbox"/>	<input type="text"/> €
<input type="checkbox"/>	<input type="text"/> €	<input type="checkbox"/>	<input type="text"/> €
<input type="checkbox"/>	<input type="text"/> €	<input type="checkbox"/>	<input type="text"/> €
<input type="checkbox"/>	<input type="text"/> €	<input type="checkbox"/>	<input type="text"/> €
<input type="checkbox"/>	<input type="text"/> €	<input type="checkbox"/>	<input type="text"/> €
<input type="checkbox"/>	<input type="text"/> €	<input type="checkbox"/>	<input type="text"/> €
<input type="checkbox"/>	<input type="text"/> €	<input type="checkbox"/>	<input type="text"/> €
<input type="checkbox"/>	<input type="text"/> €	<input type="checkbox"/>	<input type="text"/> €
<input type="checkbox"/>	<input type="text"/> €	<input type="checkbox"/>	<input type="text"/> €

ERWERBS- UND SONSTIGE EINKOMMEN

Lohn, Gehalt, Einkünfte aus selbstständiger Tätigkeit, Einkommen aus Altersteilzeit

Bruttobetrag

Nettobetrag nach Abzug der Steuern und Beiträge zur Renten-, Arbeitslosen-, Kranken- und Pflegeversicherung

Einkünfte aus Nebentätigkeit (Nettobetrag), 450-€-Job, 1-€-Job

Arbeitslosengeld I, Kurzarbeitergeld und ähnliche Leistungen vom Arbeitsamt (**nicht** Arbeitslosengeld II)

Krankengeld von der Krankenkasse

Pflegengeld als Aufwandsentschädigung, dafür dass Sie die Eltern oder andere Personen pflegen

Ja	€ pro Monat
↓	↓
<input type="checkbox"/>	<input type="text"/> €
<input type="checkbox"/>	<input type="text"/> €
<input type="checkbox"/>	<input type="text"/> €
<input type="checkbox"/>	<input type="text"/> €
<input type="checkbox"/>	<input type="text"/> €
<input type="checkbox"/>	<input type="text"/> €

	Ja ↓	€ pro Monat ↓		
Wohngeld (nicht Mietanteil der Grundsicherung bzw. Sozialhilfe)	<input type="checkbox"/>	<input style="width: 80px;" type="text"/>	€	
Arbeitslosengeld II (ALG II, Hartz IV) inkl. Wohnkosten	<input type="checkbox"/>	<input style="width: 80px;" type="text"/>	€	
Leistungen der Grundsicherung im Alter und bei Erwerbsminderung oder				
Regelmäßige Sozialhilfe vom Sozialamt als laufende Hilfe zum Lebensunterhalt und zur Miete wegen <u>zu geringem Einkommen</u>	<input type="checkbox"/>	<input style="width: 80px;" type="text"/>	€	
Regelmäßige Sozialhilfe vom Sozialamt wegen <u>Pflegebedürftigkeit</u> (soweit nicht von der Pflegeversicherung gezahlt) oder <u>Behinderung</u>	<input type="checkbox"/>	<input style="width: 80px;" type="text"/>	€	
Altenteil (Barbetrag) an frühere Landwirte/Selbstständige	<input type="checkbox"/>	<input style="width: 80px;" type="text"/>	€	
Regelmäßige private Unterstützung/Unterhalt durch Kinder, geschiedenen Ehepartner oder Lebenspartner	<input type="checkbox"/>	<input style="width: 80px;" type="text"/>	€	

<p>15a. Haben Sie Einkünfte aus Vermietung und Verpachtung? Bitte geben Sie die Nettoeinnahmen <u>nach</u> Abzug der laufenden Betriebs- und Nebenkosten an.</p>	Ja	<input type="checkbox"/>	<input style="width: 80px;" type="text"/>	€/Monat
			oder <input style="width: 80px;" type="text"/>	€/Jahr
<p>15b. Müssen Sie für die vermieteten oder verpachteten Objekte noch Zinsen für Hypotheken leisten? Wenn ja, welchen Betrag etwa (ohne Tilgung)?</p>	Ja	<input type="checkbox"/>	<input style="width: 80px;" type="text"/>	€/Monat
			oder <input style="width: 80px;" type="text"/>	€/Jahr
<p>15c. Haben Sie Zinsgutschriften oder Dividenden aus Geldanlagen (z. B. Sparbuch) bzw. Wertpapieren? Wenn ja, in welcher Höhe etwa?</p>	Ja	<input type="checkbox"/>	<input style="width: 80px;" type="text"/>	€/Monat
			oder <input style="width: 80px;" type="text"/>	€/Jahr
<p>16. Verwenden Sie regelmäßig (z. B. jeden Monat) Teile von Sparguthaben, Wertpapieren oder sonstigen Vermögen zur Bestreitung Ihres täglichen Lebensunterhalts, weil das laufende Einkommen sonst nicht ausreicht? Wenn ja, in welcher Höhe pro Monat?</p>	Ja	<input type="checkbox"/>	<input style="width: 80px;" type="text"/>	€/Monat
<p>17. Haben Sie sonstige regelmäßige Einkünfte, die bisher noch nicht aufgeführt sind? Wenn ja, bitte angeben, welche und wie viel pro Monat:</p>				
	Ja	<input type="checkbox"/>	<input style="width: 80px;" type="text"/>	€/Monat
	Ja	<input type="checkbox"/>	<input style="width: 80px;" type="text"/>	€/Monat

<p>18. Manche Altersversorgungen werden in Form einmaliger Kapitalbeträge ausgezahlt. Haben Sie bereits eine oder mehrere der folgenden Zahlungen erhalten? Wenn ja, in welcher Höhe? (ggf. in Euro umrechnen)</p>	Sie selbst	Verstorbener Ehemann		
Kapitalauszahlung einer privaten Lebensversicherung oder privaten Rente	Ja ↓ <input type="checkbox"/>	€ ↓ <input style="width: 80px;" type="text"/>	Ja ↓ <input type="checkbox"/>	€ ↓ <input style="width: 80px;" type="text"/>
Einmalzahlung der betrieblichen Altersversorgung oder einer betrieblichen Lebensversicherung (nicht gemeint sind Abfindungen bei Kündigungen)	<input type="checkbox"/>	<input style="width: 80px;" type="text"/>	<input type="checkbox"/>	<input style="width: 80px;" type="text"/>
Kapitalabfindung aus Riester-Vertrag aufgrund einer so genannten Kleinstbetragsrente (nicht gemeint sind Abfindungen bei Kündigungen vor Rentenbeginn) ..	<input type="checkbox"/>	<input style="width: 80px;" type="text"/>	<input type="checkbox"/>	<input style="width: 80px;" type="text"/>

Ihre künftige Altersversorgung

19. Falls Sie heute noch nicht im Ruhestand sind oder in Zukunft noch weitere Alterseinkommen erwarten:

Welche Rente oder Pension, die Sie heute noch nicht erhalten, werden Sie voraussichtlich in Zukunft beziehen?

- Rente der gesetzlichen Rentenversicherung für Arbeiter und Angestellte, auch für Kindererziehungszeiten
- Betriebliche Altersversorgung (z. B. Betriebsrente, Direktversicherung, Pensionskasse/-fonds, auch einmalige Kapitalauszahlung)
- Zusatzversorgung des öffentlichen Dienstes (z. B. Bund, Länder, Gemeinden, Kirchen, gemeinnützige Einrichtungen, Post, Bahn, Telekom)
- Beamtenpension
- Landwirtschaftliche Altersrente
- Berufsständische Versorgung für verkammerte Freie Berufe (z. B. Ärzte, Apotheker, Rechtsanwälte, Architekten)
- Riester-Rente
- Sonstige private Lebensversicherung oder private Rentenversicherung (auch einmalige Kapitalauszahlung)
- Rente aus dem Ausland
- Sonstige Rente

und zwar:

Ihre Ausbildung und Ihr Berufsleben

Die Altersversorgung hängt auch von Ihrer Ausbildung und Ihrer beruflichen Tätigkeit ab. Der zweite Teil unseres Fragebogens hat daher Ihre Ausbildung und Ihr Berufsleben zum Thema.

Falls Sie verwitwet sind, tragen Sie bitte die Angaben für Sie selbst in die linke, die Angaben für Ihren verstorbenen Ehemann in die rechte Spalte ein.

20. Welchen Schulabschluss haben Sie bzw. hatte Ihr Ehemann?

Volksschule, Hauptschule, 8./9. Klasse

Mittlere Reife, Realschule, 10. Klasse

Abitur, Hochschulreife, Fachabitur ...

21. Haben Sie/hatte Ihr Ehemann eine abgeschlossene Berufsausbildung?

Nein

Ja, und zwar:

(falls mehrere, bitte jede zutreffende ankreuzen)

Gesellenprüfung/Facharbeiterprüfung/kaufmännische Lehre

Berufsfachschule, höhere Handelsschule u. ä.

Meister-/Technikerabschluss u. ä.

Ingenieurschule/höhere Fachschule/Fachhochschule

Hochschulabschluss/Universität/Lehramtsausbildung

Beamtenausbildung (Vorbereitungszeit)

Sonstiger beruflicher Abschluss

	Sie selbst	Verstorbener Ehemann
	<input type="checkbox"/>	<input type="checkbox"/>
	<input type="checkbox"/>	<input type="checkbox"/>
	<input type="checkbox"/>	<input type="checkbox"/>
	<input type="checkbox"/>	<input type="checkbox"/>
	<input type="checkbox"/>	<input type="checkbox"/>
	<input type="checkbox"/>	<input type="checkbox"/>
	<input type="checkbox"/>	<input type="checkbox"/>
	<input type="checkbox"/>	<input type="checkbox"/>
	<input type="checkbox"/>	<input type="checkbox"/>
	<input type="checkbox"/>	<input type="checkbox"/>
	<input type="checkbox"/>	<input type="checkbox"/>

Letzte berufliche Tätigkeit im Hauptberuf

	Sie selbst	Verstorbener Ehemann
<p>26. In welcher beruflichen Stellung waren Sie/Ihr Ehemann zuletzt im Hauptberuf tätig bzw. sind Sie heute tätig? <i>Machen Sie bitte für jede Person nur eine (!) Angabe!</i></p>		
<p>Arbeiter</p> <p> angelernt, Hilfskraft</p> <p> Facharbeiter, Geselle</p> <p> Meister, Polier</p>	<input type="checkbox"/> <input type="checkbox"/> <input type="checkbox"/>	<input type="checkbox"/> <input type="checkbox"/> <input type="checkbox"/>
<p>Angestellter</p> <p> angelernt, Hilfskraft</p> <p> einfache Fachkraft</p> <p> Fachkraft in mittlerer Position</p> <p> Fachkraft in gehobener Position</p> <p> hochqualifizierter oder leitender Angestellter ...</p>	<input type="checkbox"/> <input type="checkbox"/> <input type="checkbox"/> <input type="checkbox"/> <input type="checkbox"/>	<input type="checkbox"/> <input type="checkbox"/> <input type="checkbox"/> <input type="checkbox"/> <input type="checkbox"/>
<p>Berufssoldat nach bundes- deutschem Recht</p> <p> Unterroffizier</p> <p> Offizier</p>	<input type="checkbox"/> <input type="checkbox"/>	<input type="checkbox"/> <input type="checkbox"/>
<p>Pfarrer</p> <p> </p>	<input type="checkbox"/>	<input type="checkbox"/>
<p>Beamter/Richter nach bundes- deutschem Recht</p> <p> einfacher Dienst</p> <p> mittlerer Dienst</p> <p> gehobener Dienst</p> <p> höherer Dienst</p>	<input type="checkbox"/> <input type="checkbox"/> <input type="checkbox"/> <input type="checkbox"/>	<input type="checkbox"/> <input type="checkbox"/> <input type="checkbox"/> <input type="checkbox"/>
<p>Selbstständiger</p> <p> Landwirt</p> <p> Selbstständiger Handwerker</p> <p> Freiberufler in verkammertem Beruf (z. B. Arzt, Apotheker, Architekt, Rechtsanwalt) ..</p> <p> Sonstiger Freiberufler (z. B. Hebamme, Journalist)</p> <p> Gewerbetreibender, sonstiger Selbstständiger ..</p>	<input type="checkbox"/> <input type="checkbox"/> <input type="checkbox"/> <input type="checkbox"/> <input type="checkbox"/>	<input type="checkbox"/> <input type="checkbox"/> <input type="checkbox"/> <input type="checkbox"/> <input type="checkbox"/>
<p>Mithelfender Familienangehöriger in der Landwirtschaft oder in sonstigem Familienbetrieb</p>	<input type="checkbox"/>	<input type="checkbox"/>
<p>27. Und welchen Beruf haben Sie/Ihr Ehemann in dieser Stelle ausgeübt bzw. üben Sie derzeit aus?</p> <p>Geben Sie bitte möglichst <u>genau Ihre Berufsbezeichnung</u> an (z. B. Möbelschreiner, Textilverkäuferin).</p>		
<p>Sie selbst:</p>	<input style="width: 100%; height: 20px;" type="text"/>	
<p>Verstorbener Ehemann:</p>	<input style="width: 100%; height: 20px;" type="text"/>	

Krankenversicherung und Pflege

31. In welcher Form sind Sie hauptsächlich gegen Krankheit versichert?

Nicht gemeint sind private **Zusatzversicherungen** auf Sonderleistungen.

Machen Sie daher bitte nur **eine (!)** Angabe.

Überhaupt nicht krankenversichert, muss alle Krankheitskosten aus eigener Tasche bezahlen

Beitragsfrei bzw. ohne eigene Beitragsleistung versichert, z. B. als Arbeitslose bzw. Sozialhilfeempfängerin, oder mit Anspruch auf Heilfürsorge als Berufssoldatin/Polizistin

Pflichtversichert in der gesetzlichen Krankenversicherung/ Krankenversicherung der Rentner, die Beiträge werden von Lohn/Gehalt/Rente einbehalten

Freiwillig in der gesetzlichen Krankenversicherung (auch Ersatzkasse) versichert, überweise Beiträge selbst an die Krankenkasse

Mitglied einer **privaten** Krankenversicherung

Mitglied einer **Selbsthilfeeinrichtung** (z. B. Beamtenkrankenkasse)

32. Wie hoch ist Ihr eigener Anteil an den Beiträgen zur Kranken- und Pflegeversicherung pro Monat (ohne Beiträge zu einer privaten Zusatzversicherung)?

Ihr **Eigenanteil** nach Abzug des Zuschusses der Rentenversicherung oder des Arbeitgebers €/Monat

33. Beziehen Sie Geld- oder Sachleistungen der Pflegeversicherung, weil Sie selbst pflegebedürftig sind?

Ja

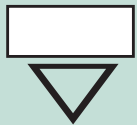
33a. Sind Sie nach amtlicher Feststellung behindert oder schwerbehindert? Wenn ja, wie hoch ist der Grad der Behinderung?

Ja

Grad der Behinderung %

34. Die Anerkennung der Kindererziehungszeiten in der Altersversorgung der Frauen ist ein wichtiges Thema. Wie viele Kinder haben Sie (einschließlich Adoptivkinder, aber ohne Pflegekinder) von klein auf erzogen?

Anzahl Kinder Keine Kinder



Bitte tragen Sie das Geburtsjahr der Kinder ein, beginnend mit dem ältesten Kind.

1. Kind (ältestes) ... Jahr	<input type="text"/>	5. Kind ... Jahr	<input type="text"/>
2. Kind ... Jahr	<input type="text"/>	6. Kind ... Jahr	<input type="text"/>
3. Kind ... Jahr	<input type="text"/>	7. Kind ... Jahr	<input type="text"/>
4. Kind ... Jahr	<input type="text"/>	8. Kind ... Jahr	<input type="text"/>

35. Erhalten Sie gegenwärtig Kindergeld für Kinder bis 18 Jahre bzw. 25 Jahre (falls in Ausbildung)?

Ja ... und zwar für Kind(er)

Zu guter Letzt

	Sie selbst	Verstorbener Ehemann
36. Sind Sie in Deutschland geboren oder aus einem anderen Land zugezogen? In Deutschland geboren Zugezogen, und zwar im Jahr falls zugezogen: Sind Sie (Spät-)Aussiedler? Ja	<input type="checkbox"/> <input style="width: 80px; height: 20px;" type="text"/> <input type="checkbox"/>	<input type="checkbox"/> <input style="width: 80px; height: 20px;" type="text"/> <input type="checkbox"/>
37a. Welche Staatsangehörigkeit hatten Sie bei Ihrer Geburt? Deutsch andere, und zwar:	<input type="checkbox"/> <input style="width: 140px; height: 25px;" type="text"/>	<input type="checkbox"/> <input style="width: 140px; height: 25px;" type="text"/>
37b. Und welche Staatsangehörigkeit haben Sie heute? Deutsch andere, und zwar:	<input type="checkbox"/> <input style="width: 140px; height: 25px;" type="text"/>	
38a. Wurden Ihre Eltern beide mit der deutschen Staatsangehörigkeit geboren? Ja <i>Wenn nur Ihre Mutter oder Ihr Vater mit deutscher Staatsangehörigkeit geboren wurde, bitte „Nein“ ankreuzen.</i> Nein	<input type="checkbox"/> <input type="checkbox"/>	
38b. Sind bzw. waren Ihre Mutter oder Ihr Vater Ja (Spät-)Aussiedler? Nein	<input type="checkbox"/> <input type="checkbox"/>	
39. Falls Sie bereits eine Rente oder Pension beziehen und trotzdem erwerbstätig sind: Weshalb sind Sie noch erwerbstätig? Ich habe Spaß an der Arbeit Meine gegenwärtige finanzielle Situation zwingt mich dazu Mir ist der Kontakt zu anderen Menschen wichtig Ich möchte auch weiterhin eine Aufgabe haben Andere Gründe und zwar: <input style="width: 240px; height: 25px;" type="text"/> Trifft nicht zu, da ich nicht mehr erwerbstätig bin, bzw. noch keine Rente oder Pension beziehe	<input type="checkbox"/> <input type="checkbox"/> <input type="checkbox"/> <input type="checkbox"/> <input type="checkbox"/> <input type="checkbox"/>	
40. Und zum Schluss: Gibt es aus Ihrer Sicht wichtige Dinge, die getan werden sollten, um die Lebenssituation älterer Menschen zu verbessern? Wenn Sie möchten, schreiben Sie bitte hier Wünsche, Sorgen oder Anregungen auf. <input style="width: 730px; height: 30px;" type="text"/> <input style="width: 730px; height: 30px;" type="text"/> <input style="width: 730px; height: 30px;" type="text"/>		

Herzlichen Dank für Ihre Mitarbeit!

Abkürzungsverzeichnis

AdL	Alterssicherung der Landwirte
aL	alte (Bundes-)Länder (einschl. Berlin-West)
ALGI	Arbeitslosengeld I
ALG II	Arbeitslosengeld II
ASL	Alterssicherungsleistung
ASID	Alterssicherung in Deutschland
AVmEG	Altersvermögensergänzungsgesetz
AVmG	Altersvermögensgesetz
BA	Bundesagentur für Arbeit
BAV	Betriebliche Altersversorgung in der Privatwirtschaft
BeamtVG	Beamtenversorgungsgesetz
BetrAVG	Gesetz zur Verbesserung der betrieblichen Altersversorgung
BMAS	Bundesministerium für Arbeit und Soziales
BSV	Berufsständische Versorgung
BV	Beamtenversorgung
D	Deutschland
DRV	Deutsche Rentenversicherung
ESt	Einkommensteuer
EStG	Einkommensteuergesetz
GRV	(Rente der) gesetzliche(n) Rentenversicherung
GS	Grundsicherung
GUV	(Rente der) gesetzliche(n) Unfallversicherung
HbL	(Sozial-)Hilfe in besonderen Lebenslagen
HLU	laufende (Sozial-)Hilfe zum Lebensunterhalt
K.A.	Keine Angabe
KLG	Kindererziehungsleistung(s-Gesetz)
KOV	Kriegsopferversorgung
KV	Krankenversicherung
KVdR	Krankenversicherung der Rentner
LV	Lebensversicherung
MB	Methodenbericht (zur ASID)
nL	neue (Bundes-)Länder (einschl. Berlin-Ost)
ÖD	Öffentlicher Dienst
PF	Pensionsfonds
PK	Pensionskasse
PR	Private Renten einschl. Renten aus Lebensversicherungsverträgen
RZSS	Regel- und Zusatzsicherung (GRV, BAV, ZÖD, BV)
SGB	Sozialgesetzbuch
SH	Sozialhilfe
TB	Tabellenband/Tabellenbände
TN	Tätigkeitsniveau
TNS	Taylor Nelson Sofres
WG	Wohngeld
ZÖD	Zusatzversorgung im öffentlichen Dienst

Berichtsbände und Publikationen zur ASID 2003 - 2015

ASID 2003

- Bieber, Ulrich; Klebula, Detlef: Erste Ergebnisse aus der Studie Alterssicherung in Deutschland 2003 – Ergebnisse zur Vielschichtigkeit der monetären Situation im Alter, in: Deutsche Rentenversicherung 6-7/2005, S. 362-374.
- Bundesministerium für Arbeit und Soziales: Ergänzender Bericht zum Rentenversicherungsbericht 2005 (Alterssicherungsbericht 2005). Teil B Leistungen aus Alterssicherungssystemen; Teil C Gesamteinkommenssituation. Berlin 2005.
- Frommert, Dina; Heien, Thorsten: Kontinuität oder Wandel? Die Bedeutung der drei Säulen der Alterssicherung im Zeitvergleich, in: Deutsche Rentenversicherung 2-3/2006; S. 132-155.
- Loose, Brigitte: Haben Kinderlose mehr Geld im Alter? Alterseinkommen von Eltern und Kinderlosen im Vergleich, in: Deutsche Rentenversicherung 6 2006, S. 347-364.
- Loose, Brigitte; Dick, Günther: Alterssicherungsbericht 2005: Einkommen der 65- Jährigen und Älteren, in: Bundesarbeitsblatt 4/2006, S. 17-28.
- Mika, Tatjana; Bieber, Ulrich: Verdeckte Armut der älteren Bevölkerung. Ausmaß von Niedrigeinkommen und Gründe der Nichtinanspruchnahme von Sozialhilfe unter Senioren, in: Deutsche Rentenversicherung 4-5/2006, S. 248-278.
- Stegmann, Michael; Bieber, Ulrich: Fakten und Trends zum Alterseinkommen von Frauen- Ergebnisse der Studie Alterssicherung in Deutschland (ASID) 1986/ 1992 und 2003, in: Deutsche Rentenversicherung 7-8/2006, S. 438-455.
- TNS Infratest Sozialforschung (Klaus Kortmann, Pariwa Haghiri, Monika Pupeter): Alterssicherung in Deutschland 2003 (ASID 2003) – Tabellenband. Forschungsbericht Nr. 289/T des Bundesministeriums für Gesundheit und Soziale Sicherung, Bonn 2005.
- TNS Infratest Sozialforschung (Klaus Kortmann, Pariwa Haghiri, Monika Pupeter): Alterssicherung in Deutschland 2003 (ASID 2003) – Zusammenfassung wichtiger Untersuchungsergebnisse. Forschungsbericht des Bundesministeriums für Gesundheit und Soziale Sicherung, Bonn 2005.
- TNS Infratest Sozialforschung (Klaus Kortmann, Pariwa Haghiri, Monika Pupeter): Old-age Pension Schemes in Germany 2003 (ASID 2003) – Summary of Survey Results. Forschungsbericht des Bundesministeriums für Gesundheit und Soziale Sicherung, Bonn 2005.
- TNS Infratest Sozialforschung (Klaus Kortmann, Pariwa Haghiri, Monika Pupeter): L'Assurance vielle en Allemagne en 2003 (ASID 2003). Forschungsbericht des Bundesministeriums für Gesundheit und Soziale Sicherung, Bonn 2005.
- TNS Infratest Sozialforschung (Klaus Kortmann, Pariwa Haghiri, Monika Pupeter): Alterssicherung in Deutschland 2003 (ASID 2003) – Tabellenbände. Bd. 1: Alte Länder, Bd. 2: Neue Länder, Bd. 3: Deutschland. Forschungsbericht des Bundesministeriums für Gesundheit und Soziale Sicherung, Bonn 2005.
- TNS Infratest Sozialforschung (Klaus Kortmann, Pariwa Haghiri, Monika Pupeter): Alterssicherung in Deutschland 2003 (ASID 2003) – Methodenbericht. Forschungsbericht des Bundesministeriums für Gesundheit und Soziale Sicherung, Bonn 2005.

ASID 2007

- Bieber, Ulrich; Münch, Wolfgang; Weinhardt, Michael: Alterssicherung in Deutschland 2007 – Neue Studie vereint bewährte Berichterstattung mit methodischen Innovationen, in: Deutsche Rentenversicherung 4-5/2009, S. 203-222.
- Bundesministerium für Arbeit und Soziales: Ergänzender Bericht zum Rentenversicherungsbericht 2008 (Alterssicherungsbericht 2008). Teil B Leistungen aus Alterssicherungssystemen; Teil C Gesamteinkommenssituation. Berlin 2008
- Kortmann, Klaus: Alterssicherung im 21. Jahrhundert und deren Erforschung mit Mikrodaten – Der Beitrag der Untersuchungen zur Alterssicherung in Deutschland (ASID), in: Deutsche Rentenversicherung 2/2010, S. 286-300.
- Stegmann, Michael; Bieber, Ulrich: Alters- und Renteneinkommen von Witwen und Witwern in Deutschland: Ein Überblick über die Leistungen der GRV und empirische Ergebnisse, in: Deutsche Rentenversicherung 1/2012, S. 45-68.
- TNS Infratest Sozialforschung (Klaus Kortmann, Verena Halbherr): Alterssicherung in Deutschland 2007 (ASID 2007) – Zusammenfassung wichtiger Untersuchungsergebnisse. Forschungsbericht F391/ Z des Bundesministeriums für Arbeit und Soziales, Bonn 2009.
- TNS Infratest Sozialforschung (Klaus Kortmann, Verena Halbherr): Alterssicherung in Deutschland 2007 (ASID 07) – Tabellenband 1: Alte Länder. Forschungsbericht F391/aL des Bundesministeriums für Arbeit und Soziales, Bonn 2009.
- TNS Infratest Sozialforschung (Klaus Kortmann, Verena Halbherr): Alterssicherung in Deutschland 2007 (ASID 07) – Tabellenband 2: Neue Länder. Forschungsbericht F391/nL des Bundesministeriums für Arbeit und Soziales, Bonn 2009.
- TNS Infratest Sozialforschung (Klaus Kortmann, Verena Halbherr): Alterssicherung in Deutschland 2007 (ASID 2007) – Tabellenband 3: Deutschland. Forschungsbericht F391/D des Bundesministeriums für Arbeit und Soziales, Bonn 2009.
- TNS Infratest Sozialforschung (Klaus Kortmann, Verena Halbherr): Alterssicherung in Deutschland 2007 (ASID 07) – Methodenbericht. Forschungsbericht F391/M des Bundesministeriums für Arbeit und Soziales, Bonn 2009.

ASID 2011

- Bieber, Ulrich; Münch, Wolfgang; Brahts, Alexandra: Aktuelle Ergebnisse und Veränderungen der Alterseinkommen – Ergebnisse der Studien zur Alterssicherung in Deutschland 1999 und 2011, in: Deutsche Rentenversicherung 1/2013, S. 49-67.
- Heien, Thorsten: Zuwanderung und Alterssicherung: Einkommen älterer Personen mit und ohne Migrationshintergrund, in: Deutsche Rentenversicherung 1/2015, S. 1-21.
- TNS Infratest Sozialforschung (Klaus Kortmann, Jochen Heckmann): Alterssicherung in Deutschland 2011 (ASID 11) – Tabellenband: Alte Länder. Forschungsbericht 431/aL des Bundesministeriums für Arbeit und Soziales, Berlin 2012.
- TNS Infratest Sozialforschung (Klaus Kortmann, Jochen Heckmann): Alterssicherung in Deutschland 2011 (ASID 11) – Tabellenband: Neue Länder. Forschungsbericht 431/nL des Bundesministeriums für Arbeit und Soziales, Berlin 2012.

- TNS Infratest Sozialforschung (Klaus Kortmann, Jochen Heckmann): Alterssicherung in Deutschland 2011 (ASID 11) – Tabellenband: Deutschland. Forschungsbericht 431/D des Bundesministeriums für Arbeit und Soziales, Berlin 2012.
- TNS Infratest Sozialforschung (Klaus Kortmann, Jochen Heckmann): Alterssicherung in Deutschland 2011 (ASID 11) – Methodenbericht. Forschungsbericht 431/M des Bundesministeriums für Arbeit und Soziales, Berlin 2012.
- TNS Infratest Sozialforschung (Klaus Kortmann, Jochen Heckmann): Alterssicherung in Deutschland 2011 (ASID 11) – Zusammenfassender Bericht. Forschungsbericht 431/Z des Bundesministeriums für Arbeit und Soziales, Berlin 2012.
- TNS Infratest Sozialforschung (Thorsten Heien): Alterssicherung in Deutschland 2011 (ASID 11) – Lebens- und Einkommenssituation im Alter von Personen mit und ohne Migrationshintergrund. Forschungsbericht 431/MH des Bundesministeriums für Arbeit und Soziales, Berlin 2012.

ASID 2015

- Bieber, Ulrich; Heckmann, Jochen; Heien, Thorsten; Münch, Wolfgang: Alterssicherung in Deutschland 2015 – Neue Ergebnisse zu Höhe, Struktur und Determinanten der Einkommen der älteren Bevölkerung. In: Deutsche Rentenversicherung, 1/2017, S. 22-37
- Heckmann, Jochen; Heien, Thorsten: Turning things around: Ways to improve response in pension-related surveys, Kantar Public Global Methods Council, Working Papers Vol. 1, 2018, 5-6.
- Heien, Thorsten: Die Bedeutung der zusätzlichen Altersversorgung für die Angemessenheit eines Altersrentensystems – Betriebliche und private Vorsorge in Deutschland, DRV-Schriften 114, 47-61, Berlin 2018.
- Heien, Thorsten: Znaczenie dodatkowego zabezpieczenia emerytalnego dla adekwatności systemu emerytalno-rentowego – zakładowe i prywatne systemy emerytalne w Niemczech, Ubezpieczenia społeczne. Teoria i praktyka, 2018, 136 (1), 75-94.
- TNS Infratest Sozialforschung (Jochen Heckmann, Thorsten Heien): Alterssicherung in Deutschland 2015 (ASID 15) – Tabellenband: Alte Länder. Forschungsbericht 474/aL des Bundesministeriums für Arbeit und Soziales, Berlin 2017.
- TNS Infratest Sozialforschung (Jochen Heckmann, Thorsten Heien): Alterssicherung in Deutschland 2015 (ASID 15) – Tabellenband: Neue Länder. Forschungsbericht 474/nL des Bundesministeriums für Arbeit und Soziales, Berlin 2017.
- TNS Infratest Sozialforschung (Jochen Heckmann, Thorsten Heien): Alterssicherung in Deutschland 2015 (ASID 15) – Tabellenband: Deutschland. Forschungsbericht 474/D des Bundesministeriums für Arbeit und Soziales, Berlin 2017.
- TNS Infratest Sozialforschung (Jochen Heckmann, Thorsten Heien): Alterssicherung in Deutschland 2015 (ASID 15) – Methodenbericht. Forschungsbericht 474/M des Bundesministeriums für Arbeit und Soziales, Berlin 2017.
- TNS Infratest Sozialforschung (Jochen Heckmann, Thorsten Heien): Alterssicherung in Deutschland 2015 (ASID 15) – Zusammenfassender Bericht. Forschungsbericht 474/Z des Bundesministeriums für Arbeit und Soziales, Berlin 2017.

Diese Publikation wird im Rahmen der Öffentlichkeitsarbeit des Bundesministeriums für Arbeit und Soziales kostenlos herausgegeben. Sie darf weder von Parteien noch von Wahlbewerbern oder Wahlhelfern während des Wahlkampfes zum Zwecke der Wahlwerbung verwendet werden. Dies gilt für Europa-, Bundestags-, Landtags- und Kommunalwahlen. Missbräuchlich ist insbesondere die Verteilung auf Wahlveranstaltungen, an Informationsständen der Parteien sowie das Einlegen, Aufdrucken oder Aufkleben parteipolitischer Informationen oder Werbemittel. Untersagt ist gleichfalls die Weitergabe an Dritte zum Zwecke der Wahlwerbung. Unabhängig davon, wann, auf welchem Weg und in welcher Anzahl diese Publikation dem Empfänger zugegangen ist, darf sie auch ohne zeitlichen Bezug zu einer bevorstehenden Wahl nicht in einer Weise verwendet werden, die als Parteinahme der Bundesregierung zugunsten einzelner politischer Gruppen verstanden werden könnte. Außerdem ist diese kostenlose Publikation - gleichgültig wann, auf welchem Weg und in welcher Anzahl diese Publikation dem Empfänger zugegangen ist - nicht zum Weiterverkauf bestimmt.

Alle Rechte einschließlich der fotomechanischen Wiedergabe und des auszugsweisen Nachdrucks vorbehalten.